



Денсаулық сақтау саласындағы есепке алу құжаттамасының нысандарын, сондай-ақ оларды толтыру жөніндегі нұсқаулықтарды бекіту туралы Қазақстан Республикасы Денсаулық сақтау министрінің м.а. 2020 жылғы 30 қазандағы № ҚР ДСМ-175/2020 бұйрығы. Қазақстан Республикасының Әділет министрлігінде 2020 жылғы 4 қарашада № 21579 болып тіркелді.

Ескерту. Атауы жаңа редакцияда – ҚР Денсаулық сақтау министрінің 01.07.2022 № ҚР ДСМ-62 (алғашқы ресми жарияланған күнінен кейін күнтізбелік он күн өткен соң қолданысқа енгізіледі) бұйрығымен.

"Халық денсаулығы және денсаулық сақтау жүйесі туралы" Қазақстан Республикасының Кодексі 7-бабының 31) тармақшасына, сондай-ақ "Қазақстан Республикасының Азаптауларға және басқа да қатыгез, адамгершілікке жатпайтын және ар-намысты қорлайтын іс-әрекеттер мен жазалау түрлеріне қарсы конвенцияға қосылуы туралы" Қазақстан Республикасының Заңына сәйкес БҰЙЫРАМЫН:

Ескерту. Кіріспе жаңа редакцияда – ҚР Денсаулық сақтау министрінің м.а. 09.07.2025 № 64 (алғашқы ресми жарияланған күнінен кейін күнтізбелік он күн өткен соң қолданысқа енгізіледі) бұйрығымен.

1. Мыналар:

- 1) осы бұйрыққа 1-қосымшаға сәйкес стационарларда пайдаланылатын медициналық есепке алу құжаттамасының нысандары;
- 2) осы бұйрыққа 2-қосымшаға сәйкес стационарларда және амбулаториялық-емханалық ұйымдарда пайдаланылатын медициналық есепке алу құжаттамасының нысандары;
- 3) осы бұйрыққа 3-қосымшаға сәйкес амбулаториялық-емханалық ұйымдарда пайдаланылатын медициналық есепке алу құжаттамасының нысандары;
- 4) осы бұйрыққа 4-қосымшаға сәйкес басқа үлгідегі медициналық ұйымдардың медициналық есепке алу құжаттамасының нысандары;
- 5) осы бұйрыққа 5-қосымшаға сәйкес медициналық ұйымдардың құрамындағы зертханалардың медициналық есепке алу құжаттамасының нысандары;
- 6) осы бұйрыққа 6-қосымшаға сәйкес қан қызметі ұйымдарының медициналық есепке алу құжаттамасының нысандары;

7) медицина қызметкерлерінің толтыруы үшін міндетті құжаттаманың тізбесі;

8) осы бұйрыққа 8-қосымшаға сәйкес медициналық қызметтерді көрсету ақауларын есепке алу картасының нысаны бекітілсін.

Ескерту. 1-тармаққа өзгеріс енгізілді - ҚР Денсаулық сақтау министрінің 20.06.2024 № 25 (алғашқы ресми жарияланған күнінен кейін күнтізбелік он күн өткен соң қолданысқа енгізіледі) бұйрығымен.

2. Осы бұйрыққа 9-қосымшаға сәйкес Қазақстан Республикасы Денсаулық сақтау министрлігінің кейбір бұйрықтарының және Қазақстан Республикасы Денсаулық сақтау министрлігінің бұйрығының құрылымдылық элементінің күші жойылды деп танылсын.

3. Қазақстан Республикасы Денсаулық сақтау министрлігінің Медициналық көмекті ұйымдастыру департаментіне Қазақстан Республикасының заңнамасында белгіленген тәртіппен:

1) осы бұйрықтың Қазақстан Республикасының Әділет министрлігінде мемлекеттік тіркелуді;

2) осы бұйрықты Қазақстан Республикасы Денсаулық сақтау министрлігінің интернет-ресурсында орналастыруды;

3) осы бұйрық Қазақстан Республикасы Әділет министрлігінде мемлекеттік тіркелгеннен кейін он жұмыс күні ішінде Қазақстан Республикасы Денсаулық сақтау министрлігінің Заң департаментіне осы тармақтың 1) және 2) тармақшаларында көзделген іс-шаралардың орындалуы туралы мәліметтерді ұсынуды қамтамасыз етсін.

4. Осы бұйрықтың орындалуын бақылау Қазақстан Республикасының Денсаулық сақтау вице-министрі А.Ғ. Ғиниятқа жүктелсін.

5. Осы бұйрық алғашқы ресми жарияланған күнінен кейін он күнтізбелік күн өткен соң қолданысқа енгізіледі.

Қазақстан Республикасы

*Денсаулық сақтау министрінің
міндеттерін атқарушы*

А. Ғиният

Қазақстан Республикасы
Денсаулық сақтау министрлігінің
міндетін атқарушының
2020 жылғы 30 қазанда
№ ҚР ДСМ-175/2020 бұйрығының
1-қосымша

Стационарларда пайдаланылатын медициналық есепке алу құжаттамасының нысандары
"Стационарлық пациенттің № ___ медициналық картасы" № 001/е нысаны

Ескерту. Нысан жаңа редакцияда – ҚР Денсаулық сақтау министрінің м.а. 09.07.2025 № 64 (алғашқы ресми жарияланған күнінен кейін күнтізбелік он күн өткен соң қолданысқа енгізіледі) бұйрығымен.

1-бөлім. Қабылдау бөлімі

Жалпы бөлім:

1. ЖСН _____

2. Т.А.Ә. (бар болған жағдайда) _____

3. Туған күні – " ____ " _____ 20 ____ жыл

4. Жынысы

Ер

Әйел

5. Жасы _____

6. Ұлты _____

7. Азаматтығы (елдер анықтамалығы) _____

8. Тұрғын _____

Қала

Ауыл

9. Тұрғылықты мекенжайы _____

10. Жұмыс/оқу/балалар мекемесінің орны _____

Кәсібі Білімі _____

11. Сақтандыру компаниясының атауы, сақтандыру полисінің № _____

12. Мүгедектік тобы _____

13. Өтеу түрі _____

14. Әлеуметтік мәртебесі _____

15. Тергеу изоляторы мен қылмыстық-атқару (пенитенциарлық) жүйесінің мекемелерінде ұсталатын адам

16. Пациент жолданды _____

17. Емдеуге жатқызу түрі _____

18. Емдеуге жатқызу коды _____

19. Ауруы салдарынан осы жылы емдеуге жатқызылды

20. Жолдаған ұйымның диагнозы _____

Денсаулығы туралы ақпаратты мыналарға хабарлауға рұқсат етемін:

Туысының Т.А.Ә. (бар болған жағдайда)

Кім болады

Телефон

Емдеуге жатқызу кезінде қабылдау бөліміндегі дәрігердің алғашқы қарап-тексеруі:

1. Қарап-тексеру күні – " ____ " мен _____ уақыты

2. Шағымдар _____

3. Ауру анамнезі _____

4. Өмір анамнезі _____

5. Аллергиялық реакцияға (препараттардың төзімділігін қоса алғанда)

Иә

Жоқ

6. Басынан өткерген инфекциялық аурулар

Жоқ

иә (коды атауы)

Туберкулез

Иә

Жоқ

тері-вен

иә

жоқ

Гепатит

Иә

жоқ басқа

Вирусты гепатит

Иә

Жоқ

Қызылша, қызамық

Иә

Жоқ

Желшешек

Иә

Жоқ

эпидемиялық паротит

иә

жоқ

АИТВ/ЖИТС

Иә

Жоқ

COVID-19 коронавирус инфекциясы

Иә

Жоқ

Соңғы 35 күнде инфекциялық пациенттермен қатынаста болмаған

7. Объективті деректер _____

8. Түскен кезіндегі зертханалық-аспаптық зерттеулердің деректері _____

9. Түскен кезіндегі қойылған диагноз _____

10. Алдын-ала қойылған диагноз _____

11. Құлау тәуекелін бағалау

Иә

Жоқ

12. Ауырсынуды бағалау

Иә

Жоқ

Пациентты іріктеу (қабылдау бөлімі) _____

13. Емдеуге жатқызу күні мен уақыты " ____ " _____ 20 _____

жыл _____

14. Тriage-жүйесі бойынша іріктеу _____

15. Пациенттің идентификациялық бейджі _____

16. Пациентке нұсқаулық _____

17. Санитарлық өндеуден өтті _____

Иә

жоқ (егер өтсе, уақытын, тазарту көлемін, көрсетілімдерді жазыңыз)

18. Тасымалдау түрлері _____

19. Инфекциялардың белгілері _____

Иә

Жоқ

Бар болған жағдайда толтырылады:

дененің жоғары температурасы

күсу

диарея

бөртпе

мұрынның бітелуі

жөтелу

Егер иә болса, пациент изоляторға орналастырылады

Иә

Жоқ

20. Тұрғынүй- тұрмыс шарттары (мейіргерлік күтім ауруханаларына емдеуге жатқызу кезінде)

21. Араласу ортасы (мейіргерлік күтім ауруханаларына емдеуге жатқызу кезінде)

22. Материалдық қамтылуы (мейіргерлік күтім ауруханаларына емдеуге жатқызу кезінде) _____

23. Әлеуметтік демеу (мейіргерлік күтім ауруханаларына емдеуге жатқызу кезінде)

Қарап-тексеру өткізген: Т.А.Ә. (бар болған жағдайда),
ID _____

2-бөлім. Емдеуші дәрігердің алғашқы қарап-тексеруі:

1. Қарап-тексеру күні мен уақыты, бөлімшесі, палата №, төсегі- 20__ " __"

2. Шағымдары _____

3. Пациенттің объективті деректері _____

4. Ауру анамнезі _____

5. Өмір анамнезі _____

6. Тұқым

қуалаушылық _____

7. Емдеуге жатқызу кезінде дәрі-дәрмектерді қабылдау

Жоқ

иә (атауы, қашан және қабылдау себептері)

8. Алдын-ала қойылған диагноз _____

9. Зерттеп-қарау

жоспары _____

10. Емдеу жоспары (4 қосымша парағы) _____

Емдеуші дәрігер: Т.А.Ә. (бар болған жағдайда),
ID _____

Босану кезінде толтырылады: _____

1. Босану күні мен уақыты 20__ жыл "____"

2. Жалпы ақпарат (бойы, салмағы, соңғы етеккірі, ұрықтың бірінші қозғалуы, іш шеңберінің өлшемі, жатыр түбінің биіктігі, ұрықтың жатқан жатысы, позициясы және түрі, ұрықтың жүрек соғысы, орны, ЖЖЖ келетін бөлігі, босану қызметі, ұрықтың болжамды салмағы)

Қарап-тексеру жүргізілді: Т.А.Ә. (бар болған жағдайда),

ID _____

3. Босану ағымы (толғақ уақыты, қағанақ суы кетті, судың сапасы мен мөлшері, толық ашылуы, күшену басталуы, бала туды (бірінші, екінші), тірі туу өлшемшарттары, жынысы, бойы, салмағы, басының айналымы)

Акушер Т.А.Ә. (бар болған жағдайда), ID _____

* "Стационарлық пациенттің медициналық картасы" (бұдан әрі - медициналық карта) № 001/е нысанында емделіп шығу жағдайы туралы деректерді енгізуді аяқтау пациент стационардан шығарылған күні жүзеге асырылады. Медициналық картаға енгізілген деректер расталғаннан кейін, гистологиялық және патоморфологиялық зерттеулердің нәтижелерін енгізу жағдайларын қоспағанда, түзетуге жатпайды.

Пациент қайтыс болған жағдайда медициналық карта патологиялық-анатомиялық бюросы (бұдан әрі - ПАБ) /облыстың орталық патологиялық-анатомиялық бюросы (бұдан әрі - ОПАБ)/патологиялық-анатомиялық бөлімшеге (бұдан әрі - ПАБ) қайтыс болу фактісі анықталған күннен кейінгі күні таңертеңгі сағат 10-нан кешіктірілмей беріледі. ОПАБ/ ПАБ/ ПАБ медициналық картасын беру фактісінен кейін пациенттің көзі тірісінде жүргізілген гистологиялық және патоморфологиялық зерттеулердің нәтижелерін енгізу, сондай-ақ патологиялық-анатомиялық ашып-қарау жүргізілгеннен кейін патологиялық-анатомиялық диагнозды енгізу жағдайларын қоспағанда, деректерді жүргізу, қалыптастыру және түзету жүзеге асырылмайды.

Стационарлық пациенттің
медициналық картасына
1-қосымша парақ

Пациенттің объективті статусы

1. Қарап-тексеру күні мен уақыты "____" _____ 20__

жыл _____

2. Бойы (түскен кезде және МҰ бейініне байланысты қажеттілік кезінде)

_____;

3. Салмағы (түскен кезде және МҰ бейініне байланысты қажеттілік кезінде)

—;

4. ЖЖЖ _____

5. ТАӘ _____

6. АҚ _____

7. Температурасы _____

8. Ішілген сұйықтық көлемі _____

9. Несеп пен нәжістің болуы/болмауы _____

10. Жалпы жай-күйі (психикалық-эмоциялық статусы, сыртқы әлпеті, мінез – құлық адамгершілік нормалары, өзін-өзі бағалауы, байланысқа түсуі, қоршаған ортаны қабылдауының адекваттығы, зердесі, өз өмірін қамтамасыз етуді бақылауы, еңбекке қабілеттілігі, орындайтын жұмысы, ұйқысы мен демалуы, сексуалдық қанағаттануы, тыныс алуы бұзылуы, жөтел, оттегіне мұқтаждығы, қан айналым жүйесі, тәбеті, тілі, күнделікті рационы мен тамақтану режимі, тамақтану кезінде басқалардың көмегіне тәуелділік, тамақтануының бұзылу себептері, диета сақтау туралы кеңес, несеп шығару жүйесінің жағдайы, сұйықтықтар тұтыну мөлшері, су балансы) (МҰ бейініне байланысты қажеттілік кезінде)

_____;

11. Физиологиялық сыртқа шыққан қалдықтар (физиологиялық сыртқа шыққан қалдықтар барысында, қуықтың өздігінен босауының тәуліктік жүйелілігі, несеп сипаты, дизуриялық бұзылулар, несеп шығару, ішектің өздігінен босауының тәуліктік жүйелілігі, нәжіс сипаты, іш қатулар, іш өтулер, дефекация, іш айдатқы заттарды қолдану, дефекация кезінде басқалардың көмегіне тәуелділік) (МҰ бейініне байланысты қажеттілік кезінде)

;

12. Қозғалу белсенділігі (бұлшық ет тонусы, буындар жағдайы, буындар қозғалғыштығының дәрежесі, жауыржара қаупі) (МҰ бейіні қажеттілігіне байланысты)

_____.

Қарап-тексеру жүргізілді: Т.А.Ә. (бар болған жағдайда), ID _____

Стационарлық пациенттің

медициналық картасына

2-қосымша парақ

Күнделік

1. Қарап-тексеру күні мен уақыты _____ " _____ " _____ 20____
жыл _____

2. Пациенттің объективті деректері _____

3. Шағымдары _____

4. Пациенттің жай-күйінің динамикасы _____

5. Зертханалық-аспаптық зерттеулер _____

6. Босанудан кейінгі кезеңнің ағыны (тек қана осы санаттағы пациенттарға
байқауды жүргізетін ұйымдар үшін)

7. Партограмма (тек қана осы санаттағы пациенттарға байқауды жүргізетін
ұйымдар үшін)

Қарап-тексеру жүргізілді: Т.А.Ә. (бар болған жағдайда),
ID _____

Стационарлық пациенттің
медициналық картасына
3-қосымша парақ

Пациенттің хабардар етілген келісімі

"Халық денсаулығы және денсаулық сақтау жүйесі туралы" Қазақстан
Республикасы Кодексінің 134-бабының 3-тармағына сәйкес (Медициналық
көмек пациенттің ауызша немесе жазбаша ерікті түрдегі келісімін алғаннан
кейін көрсетілуі керек)

ЖСН _____

Т.А.Ә. (бар болған жағдайда)

(толық) _____

Тергеу изоляторы мен қылмыстық-атқару (пенитенциарлық) жүйесінің
мекемелерінде ұсталатын адам

Туған күні – " _____ " _____ 20____

жыл _____

МҰ бола отыра (МҰ атауы) _____

Медициналық араласудың мынадай түрлерін өткізуге ерікті түрде келісімімді
беремін:

1) Мен жоспарланған инвазивті араласудың мақсаттары, сипаты, зиянды
әсерлері туралы хабардармын, барлық дайындық және анестезиологиялық

шаралармен, сондай-ақ қажет болған жағдайда қосымша араласулармен келісемін. Инвазивті араласу кезінде күтпеген жағдайлар, қауіптер мен асқынулар туындауы мүмкін екені туралы және бұл маған ескертілді жүрек-қан тамырлары, жүйке, тыныс алу және басқа да өмірлік маңызды жүйелердің бұзылуы туындау байланысты болуы мүмкін бұл денсаулыққа зиян келтірудің ықтималсыз салдарымен байланысты екенін, түсінемін. Осындай жағдайда мен дәрігерлердің аталған асқынуларды жоюға бағытталған барлық емдеу әдістерін қолдануына келісемін.

2) Маған осы ерікті хабардар етілген келісімді рәсімдеу кезінде және медициналық араласуды жүзеге асырмас бұрын, мен жоғарыда аталған медициналық араласулардың біреуінен немесе бірнешеуінен бас тарту- құқығы екенім түсіндірілді. Сонымен қатар, осы қадамның барлық ықтимал салдары түсіндірілді.

3) Барлық жағдайларда мен ешқандай талап-арыздар бермеймін.

4) Мен дәрігерге денсаулығымға (мен заңды өкілі болған тұлғаның денсаулығына) қатысты барлық мәселелер туралы хабардар еттім: тұқым қуалаушылық; аллергиялық реакциялар; дәрілік заттар мен азық-түлік өнімдеріне жеке төзімсіздік; темекі өнімдерін тұтыну; алкогольді асыра пайдалану; есірткі құралдарын қолдану; болған жарақаттар, операциялар, аурулар, анестезиологиялық көмектер, маған (немесе мен заңды өкілі болған тұлғаға) өмір сүру барысында әсер ететін физикалық, химиялық немесе биологиялық табиғатті экологиялық және өндірістік факторлар; қабылданатын дәрілік заттар.

5) Мен дәрігерге кез келген сұрақтарды қою мүмкіндігіне ие болдым және барлық сұрақтарға толық жауаптар алдым.

6) Мен хабардар етілген келісімнің мәтінін оқып, оның мағынасын түсінгенімді және осы құжаттың мақсатын түсінгенімді растаймын. Медициналық араласуға ерікті келісім беремін.

Өтініш берушінің қолы: _____ (науқас / заңды өкіл)

Толтыру күні: _____ / _____ / 20__ г.

Дәрігер: _____ (тегі, аты, әкесінің аты (бар болса))

Қолы: _____

Мен дәрігер (емдеуші/кезекші) қажетті Т.А.Ә. (бар болса) (толық) _____;

1) Ықтимал қауіптер мен артықшылықтар, ұсынылатын инвазиялық араласулар және емдеудің баламалы әдістері (рәсімдері) туралы ақпараттар, инвазиялық араласуларды жүргізу кезіндегі ықтимал асқынулар және емдеуден

бас тартудың салдары туралы мәліметтер, пациент үшін қолжетімді нысанда диагноз, емдеу іс-шараларының болжамы мен жоспары туралы ақпарат, сондай-ақ оның үйіне шығарылу немесе басқа медициналық ұйымға ауыстыру себептерін түсіндіру, оның ішінде пациенттің құқықтары мен міндеттері, ТМККК және МӘМС шеңберінде көрсетілетін қызметтер туралы ақпарат туралы түсіндірі, ақылы қызметтердің құны және қосымша төлем мөлшері (бар болса);

2) ақпарат пациентке қолжетімді нысанда, ол үшін түсінікті тілде беріледі.

Күні мен уақыты " _____ " _____ 20__ г. ____

Ескерту:

1. Инвазивті араласу-дененің табиғи сыртқы кедергілерінен (теріден) қабықтардан өтуге байланысты медициналық процедура, сілемеймі) (инъекция, диагностикалық процедура, хирургиялық операция және т.б.).

2. Медициналық қызмет көрсетушілер өмірлік көрсеткіштері бойынша инвазивті араласуды бастаған және науқастың өмірі мен денсаулығына қауіп төндіретіндіктен тоқтату немесе қайтару мүмкін емес жағдайларды қоспағанда, инвазиялық араласуды жүргізуге келісім қайтарып алынуы мүмкін.

Стационарлық пациенттің
медициналық картасына
4-қосымша парақ

Дәрігерлік тағайындаулар парағы

1. Күні мен уақыты-20 ____ жыл _____ " _____ "

2. Тәртібі _____

3. Ем-дәм _____

4. Көрсетілетін қызметтердің, дәрілік заттардың атауы (оларды тағайындау уақыты мен күшін жою уақыты бойынша нақты ұсыныстармен)

5. Тағайындау күні (уақытымен) мен аяқтау күні 20 ____ " _____ "

Дәрігердің Т.А.Ә. (бар болған жағдайда), ID _____

Стационарлық пациенттің

медициналық картасына

5-қосымша парақ

Клиникалық диагнозды негіздеу (ішкі қағидаларға сәйкес, негіздемелер саны тек көрсетілгендермен ғана шектелмейді)

1. Күні мен уақыты -20 ____ " _____ "

2. Объективті деректері _____

3. Шағымдары _____

4. Қолжетімді зертханалық және диагностикалық зерттеулердің нәтижесін түсіндіру _____

5. Диагноз _____

6. Дәрігерлік тағайындаулар парағы _____

Дәрігердің Т.А.Ә. (бар болған жағдайда), ID _____

Стационарлық пациенттің
медициналық картасына
6-қосымша парақ

"Трансфузия алдындағы эпикриз"

Ауру тарихындағы трансфузиялық анамнез:

трансфузилярә бұрын өткізілмеген

ерекшеліктері жоқ трансфузиялық анамнез

трансфузиядан кейінгі асқынулар орын алды, қандай екенін көрсету қажет

Әйелдер үшін акушерлік анамнез:

ерекшеліктері жоқ

көп реттік (5 және одан артық) жүктілік, өлі туу, ерте мерзімдегі аборт және түсік жағдайларын қоса алғанда

Иммунды гематологиялық ерекшеліктер:

болған жоқ

антигендердің немесе экстраагглютининдердің нұсқалы түрлері табылған

иммундық антиэритроцитарлық анти денелер табылған (белгілі болса, ерекшеліктерін көрсету қажет)

антиэритроцитарлық анти денелер зерттелген жоқ

Құрамында эритроциттер бар қан компоненттері үшін көрсетілімдер (ЭҚК) ЖҚА, ҚСЖ

Ересектерде консервіленген эритроциттердің бір дозасы гемоглобинді шамамен 10 г/л көбейтеді

Жіті қаназдық, гемоглобин г/л

созылмалы теңгерілмеген қаназдық гемоглобин г/л, клиникалық деректер: айқын әлсіздікке шағым, ТЖ, Ps, АҚ

0 қаназдық кезінде O₂ жеткізудің төмендеуі Hb г/л, PaO₂ мм. сын. бағ, PvO₂ мм. сын. бағ

Есептелген дозасы _____

СЗП/криопреципитат үшін көрсетілімдер _____

Соңғы коагулограмманың деректері: (коагулограмманың өзгерген бір көрсеткіші немесе 30 минуттан артық ҚҰУ жеткілікті) ПТИ %, ХНҚ, БТУ Фибриноген г/л, АТШ _____

Плазманың гепаринге төзімділігі, ҚҰУ мин _____

Талдау

күні/айы/жылы _____

коагуляциялық гемостаза факторларының тапшылығы

плазмалық антикоагулянттардың тапшылығы

плазмаалмасу

Есептелген доза (12-20мл/кг) _____

КТ үшін көрсеткіштер: тромбоциттердің соңғы саны *10⁹/л _____

Талдау

күні/айы/жылы _____

Геморрагиялық тромбоцитопениялық синдром

Геморрагиялық синдромсыз 10*10⁹/л төмен тромбоцитопения

50*10⁹/л төмен тромбоцитопения, хирургиялық операция

100*10⁹/л төмен тромбоцитопения, нейрохирургиялық операция

Тромбоцитопатия, геморрагиялық синдром

Есептелген доза _____

Трансфузияға көрсетілімдерді негіздеген дәрігердің Т.А.Ә. (бар болған жағдайда), ID _____

Трансфузияға көрсетілімдер тексерілгенін растаймын _____

Бөлімше меңгерушісі Т.А.Ә. (бар болған жағдайда),

ID _____

Қан және оның компоненттері трансфузиясының хаттамасы

1. Трансфузия жүргізілетін бөлімшенің атауы – _____

2. Трансфузияны жүргізу күні – 20 ____ жылғы " ____ " _____

басталған уақыты жылы/айы/күні, басталды 20 ____ жылғы " ____ "

аяқталды 20 ____ жылғы " ____ " _____

3. Пациент туралы мәліметтер –

Т.А.Ә. (бар болған жағдайда) _____,

ЖСН _____,

топтық және резус-тиістілігі _____.

4. Трансфузиялық орта туралы мәліметтер-заттаңба

нөмірі _____,

атауы _____, донордың топтық және резус-

тиістілігі _____,

трансфузиялық ортаны дайындаушы ұйымның атауы _____,
Жарамдылық мерзімі _____.

5. Трансфузияға дейінгі зертханалық зерттеулердің нәтижелері _____,

зерттеу жүргізген дәрігердің Т.А.Ә. (бар болса)/ID _____.

6. Биологиялық сынаманың нәтижесі _____,

Сынама жүргізген дәрігердің Т.А.Ә (бар болса), ID _____.

7. Трансфузия туралы мәліметтер - құйылды/ мл _____, тамыр ішіне құюдың жылдамдығы (тамшылатып, сорғалатып, тамшылатып-сорғалатып _____,

Трансфузияны жүргізген дәрігердің Т.А.Ә. (бар болса)/ID _____.

8. Пациенттің жай-күйі, жүрек соғуының жиілігі, артериялық қан қысымы, дене температурасы туралы мәліметтер

1) трансфузияға дейін: P_s _, АҚК_, t_0 _;

2) трансфузия кезінде: P_s _, АҚК_, t_0 _;

3) трансфузиядан кейін: P_s _, АҚК_, t_0 _;

4) трансфузиядан кейінгі

1 сағаттан соң P_s _, АҚК_, t_0 _;

2 сағаттан соң P_s _, АҚК_, t_0 _

3 сағаттан соң P_s _, АҚК_, t_0 _

Бақылауды жүргізген медицина қызметкерінің Т.А.Ә. (бар болған жағдайда)/ _____

9. Құрамында эритроциттер бар компонентінің әрбір дозасын құйюдан кейінгі алғашқы несеп порциясының түсі туралы деректер _____.

Бақылауды жүргізген дәрігердің Т. А. Ә. (бар болған жағдайда)/ID _____.

10. Пациенттің қаны мен несепін бақылаушы зертханалық зерттеудің, тәуліктік диурез көлемінің көрсеткіштері _____.

Орта буын медицина қызметкерінің Т.А.Ә (бар болған жағдайда), ID _____

Күні, уақыты – 20 ____ жылғы " ____ " _____

11. Трансфузия мен орындалған емдік шараларының жанама салдары белгілерінің

бар-жоғы туралы деректер _____

Трансфузиялық парақ

1. Күні-20 ____ " ____ " _____

2. Трансфузиялық ортаның атауы _____

3. Мөлшері _____ МЛ

4. Донордың қан тобы, Rh _____

5. Көрсетілімдер _____

6. Заттаңба №, өндіруші ел _____

7. Асқынулар _____

8. Дәрігердің Т.А.Ә. (бар болған жағдайда),

ID _____

Стационарлық пациенттің
медициналық картасына
7-қосымша парақ

Диагностикалық зерттеулер/көрсетілетін қызметтер хаттамасы

1. Өткізу күні мен уақыты - 20 ____ жыл ____ " ____ "

2. Тарификатордан қызметтің атауы _____

3. Өткізілген зерттеулер туралы ақпарат _____

4. Қорытындысы _____

5. Дәрігердің Т.А.Ә. (бар болған жағдайда),

ID _____

Стационарлық пациенттің
медициналық картасына
8-қосымша парақ

Реанимация және қарқынды терапия бөлімшесіндегі (палатасындағы) пациенттің жай-күйінің негізгі көрсеткіштері мен тағайындаулар картасы

1. Қарап-тексеру күні мен уақыты – 20 ____ жыл ____ " ____ "

2. Объективті деректері (температура, ЖЖЖ, ӨЖВ, SpO2 / FiO2, ОВҚ, АҚ, ВАШ бойынша ауырсынуды бағалау, RASS делириясын бағалау)

3. Дәрігерлік тағайындаулар парағы (қажет болған жағдайда манипуляция өткізу уақытын көрсетуі керек) _____

4. Диагноз _____

5. Күнделік (қосымша өмірді қамтамасыз ететін аспаптар мәртебесі, бар болған жағдайда гидробаланс сипаттамасы) _____

6. Дәрігердің Т.А.Ә. (бар болған жағдайда),

ID _____

Стационарлық пациенттің
медициналық картасына
9-қосымша парақ

Маман консультациясы

1. Қарап-тексеру күні мен уақыты - 20 ____ жыл ____ " ____ "

2. _____ Консультация

түрі _____

3.

Шағымдар:

4. Өмір анамнезі: _____

5. Ауру анамнезі:

6. Объективті деректер:

7. Зертханалық талдаулар және диагностикалық зерттеулердің, қосымша зерттеулердің нәтижелерін түсіндіру _____

8. Диагноз _____

9. Қажетті дәрілік заттар мен қызметтерді тағайындау _____

10. Дәрігердің Т.А.Ә. (бар болған жағдайда), ID _____

Бар болған жағдайда:

11. Жазбалары консилиум (диагнозы бойынша келісілген зерттеп-қараумен және емдеу ұсыныстарын қамтуы тиіс. Консилиум қатысушыларының бірінде ерекше позициясы болған кезде, оның пікірі тіркеледі)

Стационарлық пациенттің
медициналық картасына
10-қосымша парак

Операция/ем-шара/ аферез хаттамасы

1. Күні мен уақыты - 20 ____ жыл " ____ " _____ . _____

2. Операция/ем-шара / аферезге

көрсетілімдер _____

3. Клиникалық диагноз (жүрек-қан тамырлары операцияларын жүргізу кезінде операция алдындағы пациенттің жай-күі, наркозға дайындық, әрбір 5 минут сайын объективті деректерді өлшеу, наркоз және операция барысында асқынулар сипатталады)

4. Анестезиялық құрал _____

5. Операция/ем-шара / аферез хаттамасы:

5.1 Операция/ем-шара / аферез басталған және аяқталған күні мен уақыты

5.2 Операция/ем-шара / аферез ағымы (сипаттамасы), орындау техникасын қоса алғанда

5.3 Операция/ем-шара / аферез кезінде консультанттардың қатысуы, ұсынымдары

5.4 Қосымша зерттеулер әдістерін және зертханалық зерттеуді жүргізу

5.5 Операцияның ақыры, операция кезіндегі асқынулар (егер болмаса "Операция/ем-шара/аферез кезінде асқынулар болған жоқ" деп көрсету қажет)

5.6 Қан кету _____ (мл)

5.7 Операция/ем-шара / аферез коды мен атауы _____

5.8 Операция/ем-шара / аферезден кейінгі диагнозы _____

5.9 Ұсынымдар _____

5.10 Операция/ем-шара / аферез жасаған дәрігерлердің, ассистенттердің, анестезиолог пен ОМҚ Т.А.Ә. (бар болған жағдайда), ID _____

Стационарлық пациенттің
медициналық картасына
11-қосымша парақ

Жаңа туған нәрестенің даму тарихы

Босану бөлімшесінде толтырылады:

Уақыты мен күні - 20 ____ жыл " ____ " _____

1. Ата-анасы туралы ақпарат (қан тобы, резус-тиістілік) _____

2. Жаңа туған нәрестенің туу/қайтыс болу, түсуі, шығуы, ауыстырылуы туралы толық сипаттамасымен ақпарат _____

3. Жаңа туған нәрестенің қорытынды диагнозы _____

4. Анасы/әкесі жағынан тұқым қуалаушылық _____

5. Жаңа туған нәресте және босану үрдісі туралы ақпарат _____

6. Жаңа туған нәрестені Апгар шкаласы бойынша бағалау _____

7. Емшек сүтімен тамақтандыру, даму ақаулары, туу, жарақаттанушылық, гонобленореяның профилактикасы туралы ақпарат _____

8. Тұқым қуалайтын патологияға скринингі (фенилкетонурия, туа біткен гипотиреоз, аудиологиялық скрининг) жүргізу күні _____

Кезекші акушер Т.А.Ә. (бар болған жағдайда), ID _____

Кезекші дәрігер Т.А.Ә. (бар болған жағдайда), ID _____

Жаңа туған нәрестені босану залынан бөлімшеге ауыстыру кезінде толтырылады:

Уақыты мен күні -20 ____ жыл " ____ " _____

1. Жаңа туған нәрестені бөлімшеге ауыстыру туралы ақпарат, палата № _____

2. Босану залынан ауыстырылғандағы нәрестенің жай-күйі _____

3. Алдын ала қойылатын диагноз _____

4. Нәрестені қабылдаған және өңдеген мейіргер Т.А.Ә. (бар болған жағдайда), ID _____

Кезекші дәрігер Т.А.Ә. (бар болған жағдайда), ID _____

Жаңа туған нәрестелер палатасында (бөлімшесінде) нәрестені алғашқы рет қарап-тексеру _____

Уақыты мен күні - 20 ____ жыл " ____ " _____

1. Жалпы жай-күйі (нәрестенің жатқан жатысы, дауысының сипаттамасы, тремор, бұлшық ет тонусы), тері қабаты, көрінетін жылбысқы қабықтары, кіндік қалдығы, емізу кезінде көкірек клеткасының қалпы _____

2. Емшек сүтімен тамақтандыру жиілігі _____

3. Өкпесінің, тамыр соғуының жай-күйі _____

4. жаңа туған нәрестені күнделікті жалпы қарап-тексеру деректері, жаңа туған нәрестенің жай-күйінің өзгеруі _____

5. Вакцинациялар, тұқым қуалайтын патологияларға скрининг, аудиологиялық неонаталды скрининг _____

Кезекші акушер Т.А.Ә. (бар болған жағдайда),

ID _____

Кезекші дәрігер Т.А.Ә. (бар болған жағдайда),

ID _____

Қорытынды және алдын ала қойылған диагноз _____

1. Ұсынымдар мен олардың негізделуі _____

2. Диагноз _____

Қорытынды бөлім: _____

Шығару эпикризі _____

Эпикриз пациенттің жай-күйіндегі динамикалық өзгерістерді; емдеу кезіндегі асқынуларды; зертханалық зерттеулердің, сондай-ақ консультациялардың нәтижелерін қорытындылауды; диагнозға сүйене отырып, емдеудің одан әрі әдісін анықтауды, бар болған жағдайда оңалту әлеуетін, оңалту диагнозын және оңалту бағдарының ауқымын көрсететін ұсыныстар беруді қамтиды. Сұрау бойынша пациентқа эпикриздің көшірмесі беріледі.

1. Клиникалық диагноз _____

Қойылған күні - 20 ____ жыл " ____ " _____

2. Емдеудің басқа түрлері _____

3. Еңбекке уақытша жарамсыздық парағын беру туралы белгі _____

еңбекке жарамсыздық парағының №, ашылған және жабылған күні

4. Немен аяқталды _____

МҰ ауыстырылды (МҰ тіркелімінен)

5. Еңбекке қабілеттілігі _____

6. Шыққан күні мен уақыты _____

7. Өткізген төсек-күндер _____

8. Сараптамаға түскендер үшін _____
қорытынды _____

Бөлімше меңгерушісі Т.А.Ә. (бар болған жағдайда),

ID _____

Дәрігер Т.А.Ә. (бар болған жағдайда),

ID _____

Қайтыс болған жағдайда толтырылады:

Қайтыс болды күні/айы/жылы – " _____ " _____ 20 _____ жыл _____

Аутопсия жүргізілді:

Иә

Жоқ

Патологиялық (гистологиялық) қорытынды:

Патологиялық морфологиялық диагноз (негізгі)

негізгі ауруының асқынуы _____

қосалқы _____

Дәрігердің Т.А.Ә. (бар болған жағдайда), ID _____

Стационарлық пациенттің
медициналық картасына
12-қосымша парак

Қатыгез қарау нәтижесінде дене жарақаттарын алу және (немесе) психологиялық әсер ету себебі бойынша стационар жағдайында медициналық көмек көрсететін денсаулық сақтау ұйымына жүгінген (түскен) кездегі медициналық қарап-тексеру картасы

Жүгінген күні мен уақыты

Төлқұжат деректері

1. ЖСН

2. Т.А.Ә. (бар болған жағдайда)

3. Туған күні: күні, айы, жылы

4. Жынысы ер әйел

5. Жасы

6. Ұлты

7. Ауыл тұрғыны қала

8. Азаматтығы тұрғылықты мекенжайы

9. Жұмыс және (немесе) оқу және (немесе) балалар мекемесінің орны

Лауазымы Білімі

10. Сақтандыру компаниясының атауы, сақтандыру полисінің №

11. Өтеу түрі

12. Әлеуметтік мәртебесі

13. Тергеу изоляторы мен қылмыстық-атқару (пенитенциарлық) жүйесінің мекемелерінде ұсталатын адам

14. Жүгіну себебі: дене жарақаты және(немесе) психологиялық әсер ету (астын сызу)

15. Шағымдар

16. Анамнез:

Деректерді көрсету:

Уақыты мен күнін көрсете отырып физикалық және психологиялық зорлық көрсету жағдайлары туралы;

Қару және (немесе) қару ретінде қолданылған құралдарды қолдану туралы.

17. Дене жарақаттарының сипаттамасы:

Тырналудың сипаттамасы

1. Нақты анатомиялық локализация (сызбада көрсету)

2. Пішіні: сызықтық , дөңгелек , сопақ , тұрақты емес сопақ , үшбұрышты

3. Бағыты: тік , көлденең , көлбеу-тік бағытта жоғарыдан төменге, солдан оңға

4. Өлшемдері (ұзындығы XXX, ені XXX см);

5. Түбінің және жабынды қыртысының жай-күйі - ылғалды , айналасындағы тері деңгейіне қатысты батады ; қоршаған тері деңгейінде ; қоршаған тері деңгейінен жоғары , периферия бойынша шыққан гиперпигментация учаскесі ; гипопигментация

6. Қоршаған жұмсақ тіндердің жай-күйінің ерекшеліктері: ісіну , гиперемияланған , қан, топырақ салу

Көгерудің сипаттамасы

1. Нақты анатомиялық оқшаулау;

2. Пішіні: сызықтық , дөңгелек , сопақ , тұрақты емес сопақ , үшбұрышты , 3. Бағыты: тік , көлденең , көлбеу-тік бағытта жоғарыдан төменге, солдан оңға

4. Өлшемдері (ұзындығы XXX, ені XXX см);

5. Көгерудің түсі – қызыл-қызғылт , көкшіл-күлгін , қоңыр , жасыл , сары

6. Қоршаған жұмсақ тіндердің жай-күйінің ерекшеліктері: ісіну , гиперемияланған , қан, қыртыс

Жараның сипаттамасы

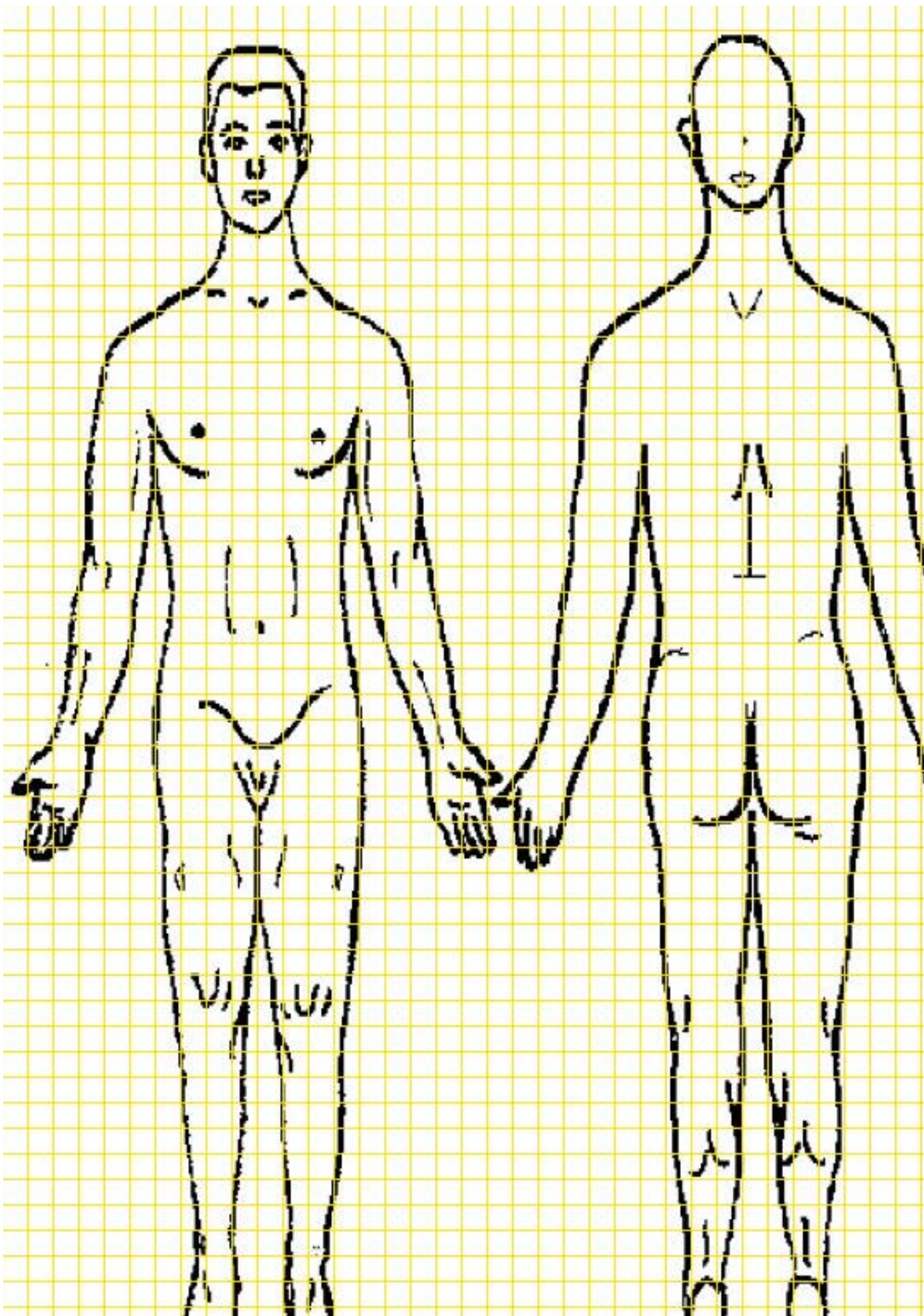
1. Нақты анатомиялық оқшаулау;
2. Жараның пішіні мен өлшемдері: сызықты□, шпиндель тәрізді□;
3. Мата ақауының сипаты мен ерекшеліктері: "минус-мата" ақауының болуы□;
4. Шеттердің ерекшеліктері: шөгу□, көгеру□, бөліну□, ластану□, бөгде қосындылар□;
5. Қабырғалардың бедері: біртегіс□, тегіс□, тік орналасқан□ бір қабырға қисайған, ал екіншісі қазылған□;
6. Шеттерінің шөгуі□;
7. Түбінің ерекшеліктері: тінаралық байланысатын тіндік түйісулердің болуы□, бұлшықеттің зақымдануы□, сүйек□;
8. Жараның аймағындағы шаштың зақымдану ерекшеліктері; жараның бастапқы және ортаңғы үштен бір бөлігінде көлденең немесе қиғаш қиылысуы□, шаштың соңғы бөлігінде□ бадананың сыртқа айналуы □.
9. Тілу, кесу, арамен кескенде шеміршек, сүйек жазықтығындағы микрорельефтің ерекшеліктері: тегіс□, тегіс емес□, кертiктелген□;

Сынықтың сипаттамасы

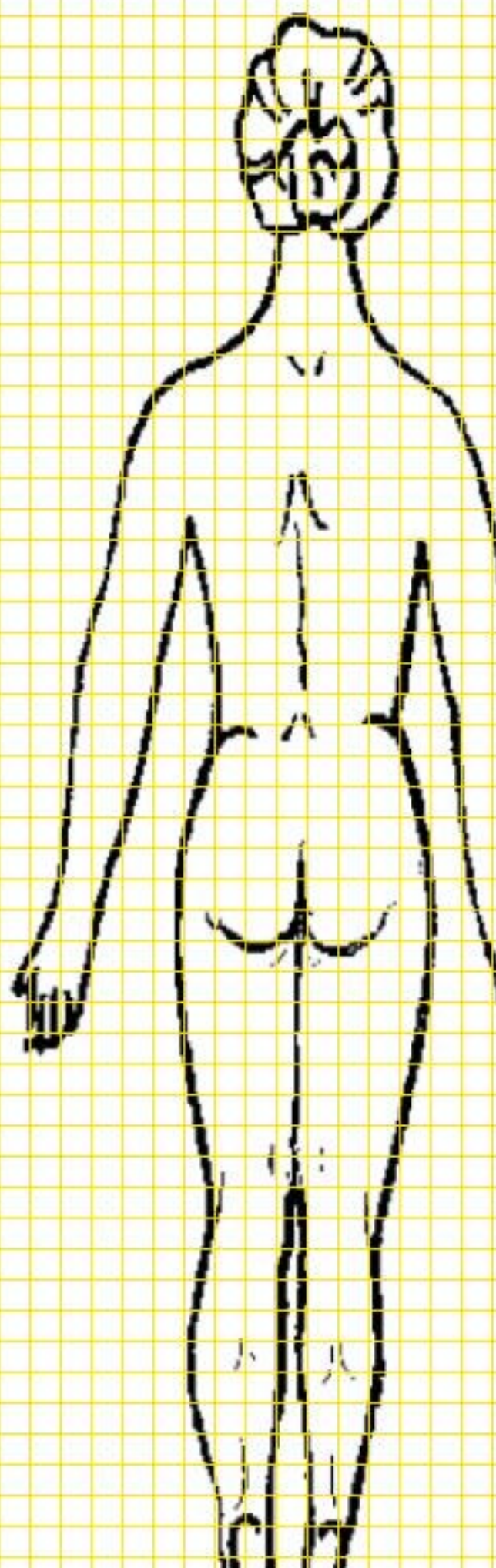
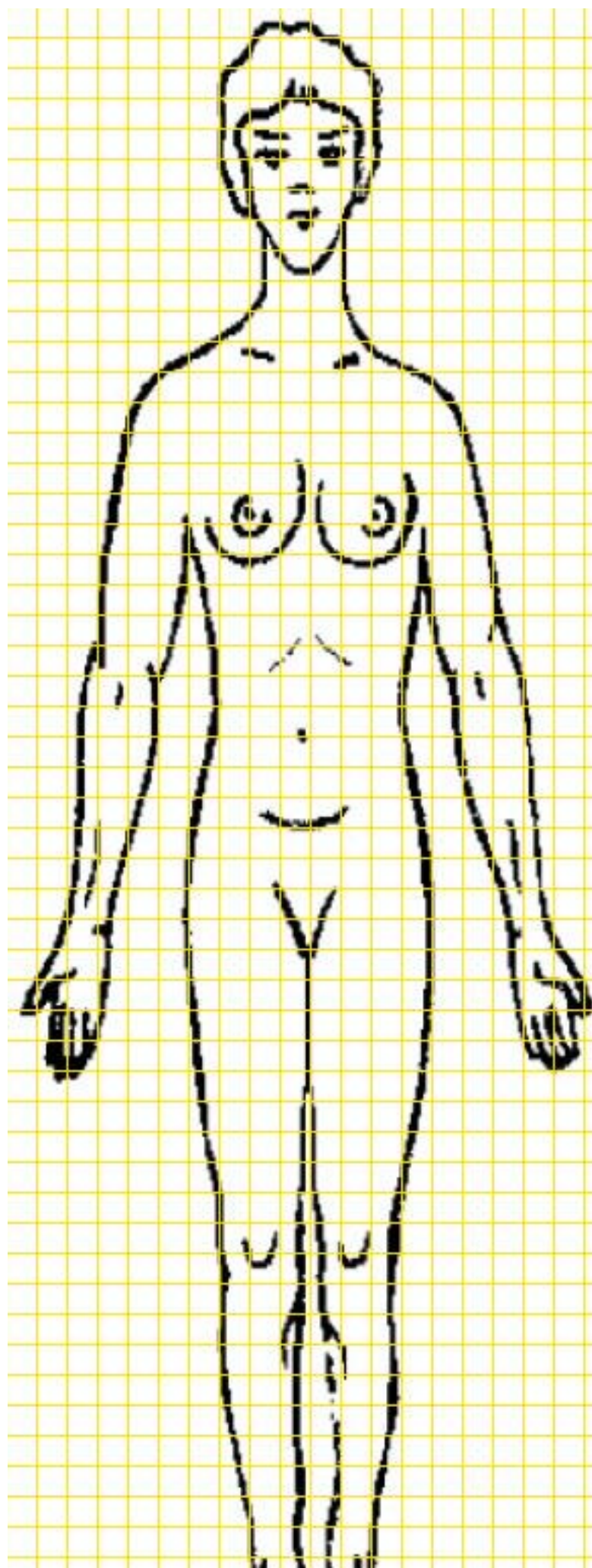
1. Нақты анатомиялық оқшаулау;
2. Пішіні сызықты□, тұрақты емес□, көп қырлы□
3. Өлшемдері ХХХсм,
4. Сыну сызықтарының бағыты тік□, көлденең□, көлбеу-тік бағытта жоғарыдан төменге, солдан оңға □;
5. Бос сынықтардың, ақаулардың, сүйек сынықтарының және жаншылған сынықтардың өлшемдері, бағдарлануы.
6. Омыртқаның зақымдануының ерекшеліктері: омыртқаны қоршаған тіндердегі қан кетулердің локализациясы және қасиеттері; омыртқа денесінің, омыртқа доғаларының және өсінділерінің сынуы, олардың жылжу сипаты; байламды аппараттың, омыртқааралық дискілердің, үстіңгі және астыңғы қан кетулердің, жұлынның зақымдануы.

Анатомиялық орналасу схемасы

Еркек схемасы



Әйелдің схемасы



17. Психикалық жай-күйді зерттеп-қарау

1. Сана

1.1 сана анық, бұзылмаған ;

1.2 сана бұзылған, адасқан:

уақытқа байланысты ,

орынға байланысты ,

жеке тұлғада ;

1.3 толықтырулар және (немесе) түсіндірулер (бар болған жағдайда)

2. Мінез-құлқы

2.1 адекватты ;

2.2 пассивті, мәңгірген ;

2.3 мелшиген ;

2.4 қозған ;

2.5 қорқақ ;

2.6 жылауық ;

2.7 толықтырулар және (немесе) түсіндірулер (бар болған жағдайда)

3. Көңіл-күй мен эмоциялар

3.1 тегіс көңіл-күй фоны ;

3.2 көңіл-күйдің төмендеуі (пассивтілік, көңілсіздік, пессимизм) ;

3.3 ашулану және (немесе) ызаланған ;

3.4 көңіл-күйдің жоғарылауы (жарқын жүзділік, сергектік, оптимист) ;

3.5 қорқыныш, үрей ;

3.6 толықтырулар және (немесе) түсіндірулер (бар болған жағдайда)

4. Ойлау, есте сақтау, сөйлеу (керегінің астын сызу);

4.1 ерекшеліктері жоқ ;

4.2 баяу ойлау, сөйлеу ;

4.3 жедел ойлау, сөйлеу ;

4.4 толық (егжей-тегжейлі) ойлау, сөйлеу ;

4.5 байланыссыз ойлау ;

4.6 сандырақ идеялар ;

4.7 өлім, өзін-өзі өлтіру туралы ойлар ;

4.8 жадының бұзылуы ;

4.9 назардың бұзылуы ;

4.10 толықтырулар және (немесе) түсіндірулер (бар болған жағдайда)

5. Соматовегетативтік бұзылулар (пациенттің шағымдары бойынша анықталады)

5.1 жылдам немесе жиіленген жүрек соғысы, жүрек аймағындағы ыңғайсыздық сезімі

5.2 қатты терлеу, ыстық жыпылықтау немесе қалтырау, құрғақтық ауызда

5.3 қол және (немесе) аяқта және (немесе) денедегі дірілдеу

5.4 бұлшықет кернеуі, босаңсуға қабілетсіздік

5.5 тамақтың тұншығуы немесе бітелуі, тыныс алудың қиындауы

5.6 кеудедегі жайсыздық немесе ауырсыну сезімі, "кеудедегі ауырлық"

5.7 бас айналу, бас ауруы

5.8 әлсіздік, шаршау сезімі

5.9 ұйып қалу және (немесе) шаншу сезімі

5.10 толықтырулар және (немесе) түсіндірулер (бар болған жағдайда)

6. Жоғарыдағы тармақтарда көрсетілмеген, медицина қызметкері анықтаған белгілер

6.1 Ұйқының бұзылуы

6.2 Тәбеттің бұзылуы

6.3 Психологиялық жарақаттың болуы

6.4 Қызығушылықты жоғалту

6.5 Құпия, сенімсіздік

6.6 Алкогольді тұтыну туралы хабарламалар

6.7 Үмітсіздік сезімі

6.8 Елестеулер (пациент көреді, көрінбейтін сұхбаттасушымен сөйлеседі)

6.9 толықтырулар және (немесе) түсіндірулер (бар болған жағдайда)

Қысқарған сөздер тізімі:

1	ЖСН	Жеке сәйкестендіру нөмірі
2	Т.А.Ә. (бар болған жағдайда)	Тегі, аты, әкесінің аты (бар б

1. Қосымша медициналық мәліметтер (құжаттар)

Медициналық қарап-тексеру кезінде ұсынылған медициналық карталар, медициналық қорытындылар, үзінділер, клиникалық-зертханалық зерттеулердің деректері: о жоқ о бар (көрсетіңіз)

o Жоқ

o Бар (көрсетіңіз)

2. Бағытталған:

зерттеуге (қандай екенін көрсету), консультацияларға (көрсету) емдеуге (көрсету)

3. Зорлық-зомбылық туралы Ішкі істер органдарына/прокуратураға белгіленген тәртіппен хабарланды

Хабарлама күні
Ішкі істер органының/прокуратураның атауы
Идентфикатор, дәрігердің Т.А.Ә. (бар болған жағдайда)

Стационарлық пациенттің
медициналық картасына
13-қосымша парақ

Сурдологиялық пациенттің қарап-тексеру картасы
Т.А.Ә. (бар болған жағдайда)

Тергеу изоляторы мен қылмыстық-атқару (пенитенциарлық) жүйесінің мекемелерінде ұсталатын адам

Жасы

ЖСН _____

Мекенжайы _____

Аудиологиялық скрининг аясында жіберілген ИӘ□/ЖОҚ□

Ауруы бойынша жіберілген ИӘ□/ЖОҚ□

Алғашқы анықталған ауруы ИӘ□/ЖОҚ□

Бұрыннан

белгілі

ауруы

Шағымдар

Ауру

анамнезі

Зерттеп-қарау тәсілі:

ДИАГНОЗЫ (арасынан таңдап алу):

Сыртқы құлақ дамуының туа біткен ақауы (құлақ қалқанының ауытқуы, сыртқы есту жолының атрезиясы)	Бір жақты		AD		AS
	Екі жақты		AD		AS
Ішкі құлақ дамуының туа біткен ақауы (ішкі құлақ иірімінің, есту нервсінің ауытқуы)	Бір жақты		AD		AS
	Екі жақты		AD		AS

Есту (аудиторлық) нейропатиясы спектрінің аурулары		Бір жақты		AD		AS	
		Екі жақты		AD		AS	
Сенсоневральді есту мүкістігі	1-дәрежелі	бір жақты		AD		AS	
		екі жақты		AD		AS	
	2-дәрежелі	бір жақты		AD		AS	
		екі жақты		AD		AS	
	3-дәрежелі	бір жақты		AD		AS	
		екі жақты		AD		AS	
	4-дәрежелі	бір жақты		AD		AS	
		екі жақты		AD		AS	
	Кереңдік	бір жақты		AD		AS	
		екі жақты		AD		AS	
	Кондуктивтік есту мүкістігі	1-дәрежелі	бір жақты		AD		AS
			екі жақты		AD		AS
2-дәрежелі		бір жақты		AD		AS	
		екі жақты		AD		AS	
3-дәрежелі		бір жақты		AD		AS	
		екі жақты		AD		AS	
4-дәрежелі		бір жақты		AD		AS	
		екі жақты		AD		AS	
Кереңдік		бір жақты		AD		AS	

		екі жақты		AD		AS
Аралас есту мүкістігі	1-дәрежелі	бір жақты		AD		AS
		екі жақты		AD		AS
	2-дәрежелі	бір жақты		AD		AS
		екі жақты		AD		AS
	3-дәрежелі	бір жақты		AD		AS
		екі жақты		AD		AS
	4-дәрежелі	бір жақты		AD		AS
		екі жақты		AD		AS
	Кереңдік	бір жақты		AD		AS
		екі жақты		AD		AS

Керегін белгілеу

Есту аппараты (бар <input type="checkbox"/> жоқ <input type="checkbox"/>)		Ауа өткізгіштік		AD		AS
		Сүйек өткізгіштік		AD		AS
Имплантталатын жүйе (бар <input type="checkbox"/> жоқ <input type="checkbox"/>)		Орта құлақ		AD		AS
		Сүйек өткізгіштік		AD		AS
		Кохлеарлық имплантация		AD		AS
Білім беру мекемесі/жұмыс орны	Мектепке дейінгі мекеме	жалпы білім беру		Иә		Жоқ
		түзету		Иә		Жоқ
	Мектеп мекемесі	жалпы білім беру		Иә		Жоқ
		түзету		Иә		Жоқ

Жоғары <input type="checkbox"/> орта оқу орны <input type="checkbox"/>			Иә		Жоқ
Жұмыс орны					
Ұйымдастырылм аған			Иә		Жоқ

"Стационарлық пациенттің медициналық картасы" № 001/е нысанының
қысқарған сөздер тізімі:

1	FiO2	Оксигенация индексі
2	Hb	Гемоглобин
3	ID	Идентификатор (электрон қолтаңба, QR коды (д оптикалық белгі) немесе ерекшелейтін бірегей белгі)
4	Ps	Матрицалық штрих-код түрі маркасы
5	Rh	Резус факторы
6	SpO2	Қанның оттегімен қанықтыру
7	t0	Дене температурасы
8	АҚ	Артериялық қысым
9	АТШ	Антитромбин III
10	БІТУ	Белсендірілген ішінара тромб
11	КАШ	Көрнекі аналогтық шкала
12	ЕТ	Емшек сүтімен тамақтандыру
13	ӨЖЖ	Өкпені жасанды желдету
14	ЖСН	Жеке сәйкестендіру нөмірі
15	КТ	Компьютерлік томография
16	мл	Миллилитр
17	мм сын. бағ.	Миллиметр сынап бағынасы
18	МАЖ	Медициналық ақпараттық жү
19	МҰ	Медициналық ұйым
20	RASS делирия бағалау	Richmond Agitation-Sedation бағалау
21	ПТИ	Протромбин индексі
22	PvO2	Қанның газ құрамы
23	PaO2	Қанның газ құрамы
24	ЖМП	Жаңа мұздатылған плазма
25	ОМҚ	Орта медицина қызметкерлер
26	Т.А.Ә. (бар болған жағдайда)	Тегі, аты, әкесінің аты (бар б
27	ОВҚ	Орталық веналық қысым
28	ТАЖ	Тыныс алу жиілігі
29	ЖЖЖ	Жүрек жиырылуының жиілігі

"Стационарлық пациенттің медициналық картасынан үзінді көшірме № ____ " № 001-1/е
нысаны Форма № 001-1/у "Выписка из медицинской карты стационарного пациента № ____"

Көшірме жіберілген ұйымның атауы мен мекенжайы (название и адрес
организации куда направляется выписка)

1. Пациенттің тегі, аты, әкесінің аты (бар болған жағдайда) (Фамилия, имя,
отчество (при его наличии) больного)

2. Тергеу изоляторы мен қылмыстық-атқару (пенитенциарлық) жүйесінің
мекемелерінде ұсталатын адам

2. Туған күні (Дата рождения) _____

3. Үйінің мекенжайы (Домашний
адрес) _____

4. Жұмыс орны мен кәсібі (Место работы и род занятий)

5. Күндері: түсуі (Даты: поступления) _____

Шығуы (выбытия) _____

6. Толық диагнозы (негізгі ауруы, қосалқы асқынулар) (Полный диагноз
(основное заболевание, сопутствующее осложнение) _____

Қорытынды диагноз: (Заключительный диагноз:) _____

Қосалқы аурулар: (Сопутствующие заболевания:)

7. Қысқаша анамнез, диагностикалық зерттеулер, ауру ағымы, жүргізілген
ем, жолданғандағы, шыққандағы жағдайы (Краткий анамнез, диагностические
исследования, течение болезни, проведенное лечение, состояние при
направлении, при выписке)

Түскен кездегі шағымдар: (Жалобы при поступлении:)

Ауру анамнезі: (Анамнез заболевания): _____

Өмір анамнезі: (Анамнез жизни): _____

Аллергологиялық анамнезі: (Аллергологический анамнез:)

Объективті деректер: (Объективные данные:)

Мамандардың консультациясы: (Консультации специалистов:)

Зертханалық-диагностикалық зерттеулер: (Лабораторно-диагностические исследования:)

Өткізілген емдеу: (Проведенное лечение:)

Шығару кезіндегі жағдай: (Состояние при выписке:)

Емдеу нәтижесі: (Исход лечения:)

Емдеу және еңбек ұсыныстары: (Лечебные и трудовые рекомендации:)

Қаржыландыру көзі: (Источник финансирования:)

Емдеу құны: (Стоимость лечения:)

Бөлім меңгерушісі (Зав.отделением) Т.А.Ә. (бар болған жағдайда) (Ф.И.О. (при его наличии)):

қолы (подпись) _____

Емдеуші дәрігер (Лечащий врач) Т.А.Ә. (бар болған жағдайда) (Ф.И.О. (при его наличии))

қолы (подпись:) _____

** "Стационарлық пациенттің медициналық картасынан үзінді көшірме" (бұдан әрі - үзінді көшірме) №001/е нысанында емделіп шығу жағдайы туралы деректерді енгізуді аяқтау пациент стационардан шығарылған күні жүзеге асырылады. Үзінді көшірмеге енгізілген деректер расталғаннан кейін, гистологиялық және патоморфологиялық зерттеулердің нәтижелерін енгізу жағдайларын қоспағанда, түзетуге жатпайды.

"Патологоанатомиялық зерттеу хаттамасы (картасы)" № 002/е нысаны №

Хаттаманы толтырған ұйымның мекенжайы

Пациент картасының №

Пациенттің ЖСН _____

Т.А.Ә. (бар болған жағдайда) _____

Туған күні – " _____ " _____ 20 ____ г

Жынысы

ер

әйел

Жасы

Ұлты

Тұрғыны

қала



ауыл

Азаматтығы _____

Тұрғылықты мекен-жайы _____

Жұмыс/оқу/балалар мекемесінің орны _____

Кәсібі Білімі _____

Сақтандыру компаниясының атауы, сақтандыру полисінің

№ _____

МҰ емдеу атауы (МҰ тіркелімінен) _____

Ауруханаға әкелінді



(сағаттан (күннен) кейін сырқаты басталғаннан соң)

Өткізілген төсек-күн



Қайтыс болған күні _____

Мәйітті ашу күні мен уақыты _____

Емдеуші дәрігер Т.А.Ә. (бар болған жағдайда) _____

Мәйітті ашуға қатысқандар Т.А.Ә. (бар болған жағдайда),
ID _____

Жолдаған ұйымның
диагнозы _____

Түскен кездегі
диагнозы _____

Стационардағы клиникалық диагноздары және олардың қойылған күні _____

Қорытынды клиникалық диагноз және оны қойған күні _____

Негізгі ауру _____

Негізгі асқынуы _____

Қосалқы аурулары _____

Қайтыс болу себебі _____

Клиникалық –зертханалық зерттеулер нәтижелері _____

Патологоанатомиялық диагноз (негізгі ауруы, асқынулары, қосалқы аурулары) _____

Клиникалық диагностикалау қателері (керекті астын сызыңыз, жазыңыз):

Негізгі ауруы бойынша диагноздың айырмашылықтары

Кеш диагностикалау

негізгі ауруы

асқынулары бойынша

қайтыс болуға әкелген асқынуының

қосалқы аурулары бойынша

басқа

Диагноз айырмашылықтарының себептері

Диагностикадағы объективті қиындықтар

Аз уақыт болуы

Пациенттің толық қаралмауы

Қарау деректерін асыра бағалау

Аурудың сиректігі

Диагнозының дұрыс ресімделмеуі

Қайтыс болу себептері №

қайтыс болғаны туралы дәрігерлік куәлікте №

мынадай жазбалар жасалған

Диагноздың АХЖ-10 бойынша коды мен атауы _____

Дәрігердің, патологоанатомның, бөлімше меңгерушісінің Т.А.Ә. (бар болған жағдайда),

ID _____

Патологоанатомиялық зерттеудің нәтижелері

Бойы:

Дене салмағы:

Дене мүшелері салмағы:

Ми:

Жүрек:

Өкпе:

Бауыр:

Көк бауыр:

Сол бүйрек, оң бүйрек:

Тимус:

Қысқаша клиникалық деректер:

Патологиялық зерттеуге тілімдер алынды

Блоктар дайындалды

Басқа зерттеу әдістеріне материал алынды

Бір данада толтырылады. Сызбалар мен фотосуреттер қоса беріледі

Гистологиялық зерттеу нәтижелері

Қосымша ___ парақ

Сызбалар, кестелер, фотосуреттер (қанша)

Конференцияда талқылану күні

Патологоанатомның Т.А.Ә. (бар болған жағдайда), ID

№ 002/е "Патологоанатомиялық зерттеухаттамасы (картасы)" нысанының қысқартулары:

1	ID	Идентификатор (электрон қолтаңба, QR коды (машиналық оптикалық белгі) немесе ерекшелейтін тағы бір ерекше белгі)
2	ЖСН	Жеке сәйкестендіру нөмірі
3	Т.А.Ә. (бар болған жағдайда)	Тегі, аты, әкесінің аты (бар болған жағдайда)

"Қан, оның компоненттері және диагностикалық стандарттардың қозғалысын есепке алу нысаны" № 003/е нысаны

1. Өнімді алған күні мен уақыты – " _____ " _____ 20 ____ г. _____

2. _____ Дайындаушы _____ ұйым

3. Заттаңбаның нөмірі (сериясы)

4. Дайындалған күні/сақталу мерзімі

5. Қан тобы, резус-тиістілігі (бар болған жағдайда)

6. Өнімнің атауы (бар болған жағдайда)

7.

Мөлшері _____

8. Өнімнің келуін тіркеген маманның идентификаторы _____

бойынша									

Кестенің жалғасы

Өткен тәуліктердегі пациенттар қозғалысы							Осы күннің басында			
Шығарылған пациенттар							Қайтыс болғандар		Пациенттар саны	
Барлығы	олардың ішінде басқа стационарларға ауыстырылғандар	оның ішіндегі ауыл тұрғындары	14 жас. дейінгі балаларды қосқанда	15-17 жастағы балаларды қосқанда			Барлығы	олардың ауыл тұрғындары		
12	13	14	15	16	17	18	19			

Ағымдағы күннің басында бос төсектердің саны (1 күні)											Жақын арадағы бес күндегі бос төсек орындардың болжамды саны																				
		2 күн			3 күн			4 күн			5 күн			6 күн																	
барлығы		Олардың ішінде әйелдердің,			барлығы			Олардың ішінде әйелдердің,			барлығы			Олардың ішінде әйелдердің,			барлығы														
21		22			23			24			25			26			27			28			29			30			31		

Пациенттар тізімі

Түскен пациенттардың тегі, аты, әкесінің аты (бар болған жағдайда)	Осы аурухананың басқа бөлімшелерінен ауыстырылғандардың тегі, аты, әкесінің аты (бар болған жағдайда)	Ауыстырылғандардың тегі, аты, әкесінің аты (бар болған жағдайда) осы аурухананың басқа бөлімшелеріне	Ауыстырылғандардың тегі, аты, әкесінің аты (бар болған жағдайда)	Шығарылғандардың тегі, аты, әкесінің аты (бар болған жағдайда)	басқа стационарларға	Қайтыс болғандардың тегі, аты, әкесінің аты (бар болған жағдайда)	Е
1	2	3	4	5	6	7	

"Пациенттар мен стационардың төсек қорының қозғалыстарын есепке алу парағы" № 005/е нысанын толтыру бойынша бойынша түсініктеме:

Стационардағы төсек қоры мен пациенттар қозғалысын есепке алу парағы ұйымның ішкі бұйрығымен бекітілген сметасына сәйкес аурухананың құрамындағы бөлінген әр бөлімшеде толтырылады.

Аурухана бойынша ішкі бұйрықпен бекітілген өз ішінде арнайы бейінге (мысалы, хирургиялық және гинекологиялық бөлімшелер құрамындағы онкотөсектер, неврология бөлімшесінде балаларға арналған төсектер) бөлінген төсектері бар бөлімшелерде, параққа бірінші жолмен барлық төсектер саны және барлық пациенттар қозғалысы туралы мәлімет жазылады (арнайы бейіндер төсектері туралы мәліметтерді қоса), ал арнайы бейіндердің төсектері мен пациенттарының қозғалысы туралы мәлімет келесі жолдарда жазылады.

Бөлімшелердің құрамынан арнайы бейіндерге бөлінген төсектер туралы жолдарды толтырғанда, бөлінген төсектердің бейініне сай келетін сырқатымен жатқан пациенттар қозғалысы, бөлімшенің қай төсегінде жатқанына қарамастан көрсетіледі. Мысалы, хирургия бөлімшесінің құрамынан ішкі бұйрықпен урологиялық пациенттарға 3 төсек бөлінді, ал іс жүзінде бөлімшеде 3 емес 5 урологиялық пациент жатқан жағдайда, бұл пациенттар қозғалысы урологиялық төсектермен көрсетіледі. Сонымен қатар урологиялық ауруы бар пациенттар құрамында урологиялық төсектері жоқ басқа бөлімшелерге де жатқызылуы мүмкін. Бұл пациенттар туралы деректер, тек олар жатқан бөлімшелердің мәліметінде көрсетіледі; құрамында урологиялық төсектері бар бөлімшенің урологиялық пациенттары туралы мәліметке қосылмайды. Аурухана бойынша жиынтық мәлімет алу үшін, статистика бөлмесіне бөлімшелерден өткізіліп, тексерілген парақтардағы мәліметтерді бүкіл аурухана бойынша жүргізілетін пациенттар мен төсек қорын есепке алу күнделігіне жазады.

Ескерту: егер аурухана мен оның бөлімшелерінің есебін мейірбике жүргізетін болса, онда жеке-жеке парақтар толтыру керек емес. Мұндай ауруханаларда пациенттар мен төсек қорын есепке алу күнделігі бүкіл аурухана бойынша жүргізіледі, арнайы бейіндегі бөлімшелер мен төсектер туралы деректер әр күн сайын толтырылып, айдың аяғында қосындысы шығарылады.

3 - бағанда жөндеу жұмыстарына, карантинге, басқа себептермен байланысты уақытша жиылған төсектерді қоса, смета аумағында іс жүзінде қанша төсек жазылғанын көрсетеді. Бұл санға бөлімшенің толып кетуіне байланысты палаталардың, дәліздердің және тағы басқа бос жерлерінде жазылған төсектер саны қосылмайды. 3-бағанда көрсетілген төсектер санынан, 4 -бағанда жөндеуге және басқа себептермен жиылған төсектер саны көрсетіледі.

5 – 17 - бағандарда өткен тәуліктер, кешегі таңғы сағат 9-дан ертеңгі күнгі таңғы сағат 9-ға дейін (бұрыннан жатқан, жаңадан түскен, бір бөлімшеден екіншісіне ауысқан, ауруханадан шыққан, қайтыс болған) болған пациенттар қозғалысы жазылады. 18 и 19 - бағандарда бөлімшеде бүгінгі сағат 9-дан жатқан пациенттар саны жазылады. Өткен күннің 18 - бағандағы пациенттар саны бүгінгі күннің 5-бағанына көшіріліп жазылады.

Күнделікті пациенттар санын салыстырып тексеріп отыру керек, яғни бүгінгі күннің басында көрсетілген пациенттар саны (16), өткен күннің басындағы (5), жаңа түскен (6), және басқа бөлімшеден ауыстырылған (10) пациенттар санының қосындысынан басқа бөлімшелерге ауысқан (11), шығарылған (12), және қайтыс болған (17) пациенттар санын шегергендегі санға тең, $5 + 6 + 10 - 11 - 12 - 17 = 18$.

21-22 бағандарда жақын арадағы бес күндегі бос төсек орындарының болжамды саны көрсетіледі.

23-32 бағандарда төсектердің бейіні бойынша ең жақын 5 күнге бос орындардың болжамды саны беріледі.

Күнделікті деректерді бөлім меңгерушісі медициналық ұйымның статистика қызметіне беруі тиіс, олар одан әрі өңірлік емдеуге жатқызу бюросына ақпаратты жібереді. Стационардағы бос төсектерді есепке алу парағына бөлім меңгерушісі және басшысы қол қоюы тиіс.

"Қанды, оның компоненттерін құюды есепке алу нысаны" № 006/е нысаны

1. Қан құю күні мен уақыты
2. Қан құю жиілігі (біріншілікті, қайта)
3. Медициналық карта нөмірі
4. Пациенттің жеке сәйкестендіру нөмірі
5. Пациенттің тегі, аты, әкесінің аты (бар болған жағдайда)
6. Пациенттің туған күні
7. Қан тобы, резус-тиістілігі
8. Қан құюға көрсетілімдері
9. Трансфузиялық ортаның атауы
10. Құйылатын донор қаны мен оның компоненттерінің тобы мен резус-тиістігі (бар болған жағдайда)
11. Заттаңба №, сериясы
12. Дайындаушы ұйымы
13. Дайындалған күні/сақталу мерзімі
14. Құйылған өнімнің мөлшері
15. Құю тәсілі
16. Трансфузияның жағымсыз әсері (түрі, ауырлығы)

17. Қан құюдың өткізген маманның идентификаторы

"Қан және оның компоненттері реципиенттерін есепке алуды есеп нысаны"

№ 007/е нысаны

1. Пациенттің жеке сәйкестендіру нөмірі
2. Пациенттің ЖСН
3. Пациенттің тегі, аты, әкесінің аты (болған жағдайда)
4. Тұрғылықты мекенжайы
5. Жұмыс/оқу/балалар мекемесінің орны
6. Тіркелген МҰ
7. Стационарда болу мерзімі
8. Төсек-орын бейіні
9. АХЖ-10 коды

10. Барлық трансфузиялардың жритроциттер/ дозалары, плазма/дозалары, тромбоциттер, дозалары, гранулоциттер/дозалары

"Мәйіттердің келіп түсуі мен берілуін тіркеу журналы" № 008/е нысаны

ЖЫЛ

Р/с №	Мәйіттің күні	түскен	Жеке сәйкестендіру нөмірі	Қайтыс болған адамның Т.А.Ә. (бар болған жағдайда)	Туған күні	Жынысы (ер, әйел)	Мәйітті кім қабылдап алды (Т.А.Ә. (бар болған жағдайда)	Мәйіт әкелінген бөлімшесінің немесе осы МҰ аты	Стационар пациент картасының
1	2	3	4	5	6	7	8	9	
Мәйіттерді беруді негіздеу	Мәйітті кім берді (Т.А.Ә. (бар болған жағдайда))			Мәйітті беру немесе аураhana жерлеген күн		Кімнің өкімі бойынша мәйіт ашусыз берілді	Мәйіт жерлеуге берілген туыстарының немесе басқа адамдардың қолхаты және олардың төлқұжатының №, сериясы		
11	12			13		14	15		

"Биологиялық өлімді констатациялау/ транспланттау үшін донор-мәйіттен ағзалар мен тіндерді алу/ми өлімі негізінде өлімді констатациялау актісі" № 009/е нысаны

- Толтырылған күні мен уақыты
- ЖСН
- Т.А.Ә. (бар болған жағдайда)

Медициналық картасының №

Медициналық ұйымның атауы

Негізгі диагнозы

Өлім себебі

Комиссия құрамы:

Реанимация бөлімінің меңгерушісінің Т.А.Ә. (бар болған жағдайда), ID

Реаниматолог дәрігердің Т.А.Ә. (бар болған жағдайда), ID

Емдеуші дәрігерінің Т.А.Ә. (бар болған жағдайда), ID

Сот-медицина сарапшысының Т.А.Ә. (бар болған жағдайда), ID

Азаматтың биологиялық өлімін констатациялау уақыты

Транспланттау үшін донор-мәйіттен ағзалар мен тіндерді алу кезінде толтырылады:

Донорлық ағзалар мен тіндердің алынуы пациенттің өлімі (ми өлімі) констатацияланған соң, рұқсат берген адам (ұйымын, лауазымын, Т.А.Ә. көрсетіңіз)

Донорлық ағзалар мен тіндерді алуды жүргізген дәрігер (лер)-хирург (тар): Т.А.Ә. (бар болған жағдайда), ID, лауазымы

Донорлық ағзаларды алу тәсілі (құрал қолдану әрекеттері мен операциялардың сипаттамасы)

Донорлық ағзалар мен тіндерді алу кезінде қатысқандар:

сот-медицина сарапшысы Т.А.Ә. (бар болған жағдайда), ID

реаниматолог Т.А.Ә. (бар болған жағдайда), ID

Донорлық ағзалар мен тіндер қайда салынды, кімге берілді

Алудың басталған уақыты

Алудың аяталған уақыты

Ми өлімі негізінде өлімді констатациялау кезінде толтырылады:

Ми өліміне әкеп соққан ауруының диагнозы

Комиссия құрамы:

Емдеуші анестезиолог-реаниматор дәрігер Т.А.Ә. (бар болған жағдайда), ID

Невропатолог Т.А.Ә. (бар болған жағдайда), ID

Маман-дәрігер Т.А.Ә. (бар болған жағдайда), ID

Азаматтың жағдайын қарап анықтады:

1. Сананың жай-күйі мен сыртқы әсерлерге мақсатты серпілістері бойынша
2. Өз еркімен дем алуы бойынша
 - 2.1. Ажырату тесті кезінде
3. Бұлшық еттер тонусы бойынша
4. Қарашықтар жағдайы бойынша (По состоянию зрачков) _____

			ан сүйек миының көлемі мен құтыларды ң саны	млрд-пен	гі (эозин сынамасы)		дәрігердің тегі			
15	16	17	18	19	20	21	22	23	24	25

"Консервіленген донорлық тіндердің және (немесе) ағзалардың (ағзалардың бөліктері) паспорты" № 011/е нысаны

Тіндерді және (немесе) ағзаларды (ағзалардың бөліктері) алған денсаулық сақтау ұйымы

Тіндердің және (немесе) ағзалардың (ағзалардың бөліктері) атауы, саны

Тіндердің және (немесе) ағзалардың (ағзалардың бөліктері) алынған күні және уақыты

Донордың Т.А.Ә. (бар болған жағдайда) жасы, жынысы

Қан тобы, резус _____

Түскен уақыты _____

Сырқатнаманың № _____

Диагноз _____

Өкпенің жасанды ауаны жаңартуда болу уақыты _____

Гипотензия уақыты _____

Соңғы тәуліктегі, сағаттағы диурез _____

Донорды фармдайындау _____

Ишемия кезеңі _____

Тіндерді және (немесе) ағзаларды (ағзалардың бөліктері) алу ерекшеліктері

Жуу кезіндегі қысым _____

Жуу сатысы _____

Тіндерді және (немесе) ағзаларды (ағзалардың бөліктері) консервілеу әдісі, консервілейтін ерітіндінің атауы:

Консервілейтін ерітіндінің пайдалану мерзімі:

ИФА және (немесе) ПЦР өткізу күні және зерттеу нәтижелері:

- АИТВ:

- Гепатит В:

- Гепатит С:

- Сифилис:

Консервілеу кезеңі:

Бүйректің оң _____ сол _____

Өкпенің оң _____ сол _____

Жүректің _____

Бауырдың _____

Басқа _____

Реципиенттердің Т.А.Ә. (бар болған жағдайда)

1. _____ 2. _____

Жасы, қан тобы 1. _____

2. _____

Донордың иммунологиялық көрсеткіштері

Реципиенттердің

1. _____

2. _____

Трансплантат функциялары _____

Денсаулық сақтау ұйымының атауы, тіндерді және (немесе) ағзаларды (ағзалардың бөліктері) алған және консервілеген тұлғалардың қызметі, Т.А.Ә. (бар болған жағдайда):

Консервілеуге жауапты тұлғалардың Т.А.Ә. (бар болған жағдайда), қолы:

Күні, айы, жылы, уақыты: " _____ " _____ 20__ жыл " ____ " сағат
" _____ " минут

"Стационардан шыққанның статистикалық картасы" № 012/е нысаны
(тәуліктік, күндізгі) № _____

Жалпы бөлім:

1.					ЖСН
2.	Т.А.Ә.	(бар	болған	жағдайда)	
3.	Туған	күні	–	" ____ "	_____
19 _____	жыл _____				
4.					Жынысы
5.					Жасы
6.					Ұлты
7.	Азаматтығы	(елдер	анықтамалығы)		
8.					Тұрғын

қала

ауыл

9. Тұрғылықты мекенжайы

10. Жұмыс/оқу/балалар мекемесінің орны

Лауазымы

Білімі

11. Сақтандыру компаниясының атауы, сақтандыру полисінің
№ _____

12. Өтеу түрі _____

13. Әлеуметтік мәртебесі _____

14. Емдеуге жатқызу түрі

бірінші рет

қайталап

Жоспарлы емдеуге жатқызу кезінде толтырылады:

Емдеуге жатқызу коды _____

Арнайы стационарлар үшін қосымша толтырылады:

Емдеуге жатқызу мақсаты (онкологиялық бейін, наркологиялық бейін, психикалық бейін)

15. Пациент _____ кіммен
жіберілді _____
16. Жолдаған МҰ атауы (МҰ тіркелімінен)

17. Жолдаған ұйымның диагнозы _____

18. Түскен кездегі диагнозы _____

19. Жарақаттың түрі:

1) Тұрмыстық

2) Көшеде

3) ЖКО

4) Мектепте

5) Спорттық

20. Қатыгездікпен қарау синдромы:

оның ішінде:

1) қараусыз қалу немесе бас тарту

2) физикалық қатыгездік

3) сексуалдық қатыгездік,

4) психологиялық қатыгездік

5) қатыгездікпен қараудың басқа да синдромдары

6) анықталмаған қатыгездік синдромы

21. Емдеуге жатқызылды:

қарайтын адаммен

баланы емізетін анамен

22. Емдеуге жатқызу күні мен уақыты

23. Бөлімше, палата №

24. Реанимацияда болды

25. Төсек бейіні

26. Тасымалдау түрі

27. АИТВ-ға зерттеп-қарау

28. Қан тобы, резус-фактор

29. Аллергиялық реакциялары

30. Дәрілердің жағымсыз әсерлері (жақпауы)

иә

жоқ

препараттың атауы, жағымсыз әсерінің сипаты

31. Қорытынды клиникалық асқынулар диагнозы

Қосарласқан ауру 1

Қосарласқан ауру 2

Стационарлар толтырады:

1. Көрсетілген қызметтер мен дәрі-дәрмектердің парағы

Көрсетілген қызметтердің парағы

№	Код	Өлшем бірлігі	Саны	

Клиникалық бөлімшеде қолданылған дәрі-дәрмектердің парағы

№	Код	Өлшем бірлігі	Саны	

Қолданылған операциялық және анестезиологиялық дәрі-дәрмектердің парағы

№	Код	Өлшем бірлігі	Саны	

Реанимация бойынша қолданылған дәрі-дәрмектердің парағы

№	Код	Өлшем бірлігі	Саны	

2. Хирургиялық операция

Күні Уақыты	Операцияның атауы мен коды	Анестезия (коды)	Операцияның түрі: 1-шұғыл, жоспарлы	2-Операциядан кейінгі асқынулар	Арнаулы аппаратура (коды)	Д
Хирургиялық операциялар						
	код атауы			код атауы		X
	код атауы			код атауы		X
	код атауы			код атауы		X
	код атауы			код атауы		X

Нашақор пациенттарға көмек көрсететін стационарларға толтырады:

Есірткіні пайдалану түрі:

	Есірткінің түрі	Тұрақты пайдалану мерзімі (жыл)	Есірткіні алғашқы пайдаланған жасы	Пайдалану тәсілі	Пайд
Негізгі есірткі					
Басқа есірткі (1)					
Басқа есірткі (2)					

Онкологиялық пациенттарға көмек көрсететін стационарларға толтырады:

Ісіктің орналасуы

*Ескертпе: C81-C96 және D45-D47 кодтарына таралмайды

Ісіктің морфологиялық түрі

*Ескертпе: C81-C96 және D45-D47 кодтарына таралмайды

Ісік процесінің сатысы:

TNM жүйесі бойынша сатысы:

*Ескертпе: C81-C96 және D45-D47 кодтарына таралмайды

Алыс метастаздардың орналасуы:

*Ескертпе: C81-C96 және D45-D47 кодтарына таралмайды

Асқынған сатыда алғаш рет анықталған ісіктер үшін:

*Ескертпе: C81-C96 және D45-D47 кодтарына таралмайды

Процестің өрістеуі кезінде:

*Ескертпе: C81-C96 және D45-D47 кодтарына таралмайды

Диагнозды растау әдісі:

- нұсқалықты көрсету:

(C81-96) – қауіп тобы:

Осы емдеуге жатқызу кезеңінде жүргізілген емнің сипаты:

Емдеу көлемі:

Толық емделмеу себебі

Емдеу түрі. Сәулемен емдеу

Сәулемен емдеу курсының басталған күні

Сәулелеу тәсілі:

Сыртқы сәулелендіру

Тіркескен сәулелендіру

Сәулелелендірудің басқа түрі

Сәулелік терапия түрі:

Сәулелік терапия әдісі:

Үзіліссіз

Фракцияланған

Фракцияланған дәстүрлі емес



Сәулелік терапия

Радиомодификаторларды қолдану:

Сәулелендірудің қосынды ошақтық дозасы: ісікке

гр., метастазаға гр.

гр.

Сәулелік емдеудің асқынулары:

Сәулелік терапевт ID

Химия-терапиялық емдеу курсының басталған күні

Химия-терапия түрі:

Пациенттарға акушерлік-гинекологиялық көмек көрсететін стационарларға толтырады:

Босану орны:

Жүктілік саны №

Босандыру сипаты

Босану саны

Жүктілікті үзу, босану немесе өлім кезіндегі жүктілік мерзімі, апта

Аборт түрлері: *хирургиялық жағдайда.

Жаңа туған нәресте туралы мәліметтер:

Туу күні уақыты	
-----------------	--

Бала туды	
Баланың жынысы	
айы-күні жетіп/ шала	
Туу кезіндегі баланың физикалық өсуі	<p>Бойы</p> <input type="text"/> <p>Салмағы</p> <input type="text"/> <p>Кеуде айналымы</p> <input type="text"/> <p>Бас айналымы</p> <input type="text"/>
Тұқым қуалайтын патологияларға скрининг	
Аудиологиялық скрининг	Күні, нәтижесі
Офтальмологиялық скрининг	Күні, нәтижесі
Вакцинация	<p>БЦЖ</p> <input type="checkbox"/>

	<p>иә</p> <p><input type="checkbox"/></p> <p>жоқ ИПВ (ОПВ)</p> <p><input type="checkbox"/></p> <p>иә</p> <p><input type="checkbox"/></p> <p>жоқ Гепатит</p> <p><input type="checkbox"/></p> <p>иә</p> <p><input type="checkbox"/></p> <p>жоқ</p>
Шығуы	
Тууына қатысты өлім	
АХЖ-10 диагнозы Диагноз атауы	

Жаңа туған нәресте перзетханада емдеуден өтті



иә



жоқ

Қорытынды бөлім стационарлық көмек көрсетудің кез-келген жағдайында толтырылады

1. Ауруханада болуы немен аяқталды
2. Емдеу немен аяқталды
3. Шыққан (қайтыс болған) күні мен уақыты
4. Төсек-күндер өткізілді

Дәрігер: Т.А.Ә. (бар болған жағдайда), ID

Бөлімше меңгерушісі Т.А.Ә. (бар болған жағдайда), ID

"Стационардан шыққанның статистикалық картасы" № 012/е нысанының қысқартулары:

1	ID	Идентификатор (электрон қолтаңба, QR коды (магниттік оптикалық белгі) немесе ерекшелетін бірегей белгі))
2	АИТВ	Адамның иммун тапшылығы
3	ЖСН	Жеке сәйкестендіру нөмірі
4	МҰ	Медициналық ұйым
5	Т.А.Ә. (бар болған жағдайда)	Тегі, аты, әкесінің аты (бар болған жағдайда)

Стационардан шыққан
статистикалық карта
1-қосымша парағы

Жіті коронарлық синдромы бар пациенттің картасы № картаны толтыру күні
ЖКС:



жоқ

иә



ST көтеруімен



ST көтерілуісіз

1. ST көтеруімен ЖКС орналасуы



алдыңғы



төменгі



қапталық

оң жақ қарынша (ОҚ) (RV3R, RV4R бұру) (правый желудочек (ПЖ)
(отведение RV3R, RV4R)



Белгісіз

2. ST көтеруісіз ЖКС Орналасуы



алдыңғы

төменгі

қапталық

оң жақ қарынша (ОҚ)

белгісіз

3. Алғашқы ЭКГ жасалған күні және уақыты

Индекстік жағдайдың уақыты (ишемия белгілерінің басталуы) уақыты (кк/аа)

Медициналық көмекке жүгіну уақыты (қоңырау шалу/өздігінен жүгіну)
(белгі картасы бойынша қабылдаған шақырту уақыты)

Медициналық персоналмен алғашқы байланыс жасау уақыты

Жағдай орын алған орын

үйде

жұмыста

қоғамдың орында

басқа

Келу орны:

қабылдау бөлімі

РЖҚТБ/ ҚТА/ ҚТП (қабылдау бөліміне соқпай)

зертхана (қабылдау бөліміне соқпай, РЖҚТБ/ ҚТБ/ ҚТП)

4. Қауіп факторлары

Артериялық гипертензия

жоқ

иә

белгісіз
Қант диабеті

жоқ

иә (ем-дәм терапиясы, пероральды терапия, инсулин терапиясы)

белгісіз
темекі шегу

жоқ

иә (кейде, үнемі)

белгісіз

Алкоголь (нашақорлық)

жоқ

иә (кейде, үнемі)

белгісіз

Артық дене салмағы

жоқ

иә (кейде, үнемі)



белгісіз
Төмен физикалық белсенділік



жоқ



иә (кейде, үнемі)



белгісіз
Дислипидемия



жоқ



иә (кейде, үнемі)



белгісіз

Тұқым қуалау бейімділігі

жоқ

иә (кейде, үнемі)

белгісіз

Отбасыда кенет қайтыс болу жағдайлары

жоқ

иә (кейде, үнемі)

белгісіз

Басқалар

жоқ

иә (кейде, үнемі)

белгісіз

5. Бұрын болған кардиалық анамнез
Басынан өткерген миокарды инфаркт

жоқ

иә

белгісіз

Жүрекшелер фибрилляциясы

жоқ

иә

белгісіз

Тұрақты стенокардия ширьққан

жоқ

иә

белгісіз

Тұрақсыз стенокардия

жоқ

иә

белгісіз

АҚШ/ТКА (астын сызыңыз)

жоқ

иә

белгісіз

АҚШ/ТКА (астын сызыңыз)

жоқ

иә



белгісіз
ЭКС/ИКД /СҚТ (астын сызыңыз)



жоқ



иә



белгісіз
Жүрек қақпашаларының аурулары



жоқ



иә



белгісіз

Кардиомиопатия

жоқ

иә

белгісіз

Жүректің созылмалы жеткіліксіздігі

жоқ

иә (NYNA бойынша ФК

I,

II,

III,

IV)

белгісіз

6. Ілеспелі кардиалық емес патология
МҚЖБ (ОНМК)

жоқ

иә

1-геморрагиялық инсульт,

2- ми инфаркті,

3-транзиторлық ишемиялық өршу

белгісіз
Бүйректің созылмалы ауруы (БСА)

жоқ

иә

белгісіз
Перифериялық тамырлар ауруы/ қолқа аневризмасы

жоқ

иә

белгісіз

Соңғы 5 жылдың ішіндегі онкологиялық аурулар

жоқ

иә

белгісіз

АГЖ аурулары (ойықжаралар, эрозиялар)

жоқ

иә

белгісіз
ӨСОА

жоқ

иә

белгісіз
Өмір сүру сапасын төмендететін басқа аурулар

жоқ

иә

белгісіз
Отбасы анамнез

жоқ

иә

белгісіз
7. Түсу кезіндегі ағымдағы жай-күйі
Белгілері:
Кеудедегі жайсыздық/ ауырсыну

жоқ

иә

белгісіз
Ентігу

жоқ

иә

белгісіз
Жүректің тоқтауы

жоқ

иә

белгісіз
Талу



жоқ



иә



белгісіз

Қысымының төмендеуі



жоқ



иә



белгісіз

Әлсіздік



ЖОҚ

иә

белгісіз

Басқа симптомдар

ЖОҚ

иә

белгісіз

Симптомсыз ағым

ЖОҚ

иә

белгісіз

8. Физикалық деректері (түсу кезінде)

ЖЖЖ

минутына соғу

Систолалық АҚ

мм. сын. бағ. диастолалық

орта АҚ

мм.сын.бағ.

минутына соғу

9. Жүрек функциясының жеткіліксіздігі (ЖФЖ) түскен кездегі Killip бойынша класс

I,

II ,

III,

IV

белгісіз

Қан талдамасы (түскен кезде)

Вч-Тропонин I/T (түскен кезде)

жоқ

иә

а) Вч-Тропонин I/T (ең жоғары мағына)
МВ-КФК

жоқ

иә

d - димер

жоқ

иә

BNP/pro BNP

жоқ

иә
Гемоглобин

жоқ

иә
Гематокрит

жоқ

иә
Тромбоцит

жоқ



иә
Глюкоза



жоқ



иә
Липидты спектр



жоқ



иә, ТТЛП



жоқ



иә, ЖТЛП

жоқ

иә, ТГ

жоқ

иә)
Креатинин

жоқ

иә мкмоль/л

Креатининнің шумақшалық сүзілу жылдамдығы _____ (автоматты есептеу)

Калий



жоқ



иә
Магний



жоқ



иә
Кальций



жоқ



иә
10. Аспаптық зерттеу әдістері
ЭКГ (түскен кезде/ динамикада)



жоқ

иә

Ырғақ (Ритм)

синустық

жүрекшелер фибрилляциясы

электрокардиостимулятор ырғағы (ЭКС)

басқа

белгісіз

QRS

қалыпты

Гис шоғыры сол жақ қарыншасының блокадасы (ШСАБ)

Гис шоғыры оң жақ қарыншасының блокадасы (ШОАБ)

басқа

белгісіз
ST T

ST сегментін көтерумен

ST сегменті көтерусіз



Т тетігінің инверсиясы



қалыпты ЭКГ



басқа



белгісіз
ЭхоКГ (түсу кезінде)



жоқ



иә;



N (>50%)Симпсон бойынша солжақ қарынша шығарымының фракциясы (ШФ)

болмашы төмендеу (41-50%)

қалыпты төмендеу (31-40%)

айқын сипатталған төмендеу (<30%)

Сол жақ қарынша шығарымының фракциясы (ШФ) анықталған жоқ
Жергілікті жиырылғыштың бұзылған аймақтарының болуы:

жоқ

иә (

ГИПОКИНЕЗИЯ,

-акинезия)

КТ

ЖОҚ

иә

МРТ

ЖОҚ

иә

11. Қауіп шкалалары:

GRACE ишемия қауіпінің шкаласы (түсу кезіндегі қауіп санаты)



ЖОҚ



Иә

Клиникалық себептері		Баллдар
Жасы (жас)	<30 30-39 40-49 50-59 60-69 70-79 80-89 >90	0 8 25 41 58 75 91 100
Жүректің жиырылу жиілігі (минутына соғу)	<50 50-69 70-89 90-109 110-149 150-199 >200	0 3 9 15 24 38 46
Систолалық артериялық қысым (мм. сын. бағ.)	<80 80-99 100-119 120-139 140-159 160-199 >200	58 53 43 34 24 10 0
Сарысу креатининің деңгейі (мкмоль/л)	0-35.3 35-70 71-105 106-140 141-176 177-353 >354	1 4 7 10 13 21 28
Жүректің жеткіліксіздік классы (Killip жіктемесі бойынша)	I II III IV	0 20 39 59
Жүректің тоқтап қалуы (пациент түскен уақытта)	Иә	39
ST сегментінің девиациясы	Иә	28
Кардиоспецификалық ферменттердің деңгейі диагностикалық мағынада артуының болуы	Иә	14

Баллдар саны

GRACE <http://www.outcomes.org/grace> электрондық калькулятор

GRACE 2 электрондық калькулятор (креатинин деңгейі және Killip бойынша ауырлық класстары туралы деректер болмаған кезде пайдаланылады)

Баллдардың жалпы саны



Жоғары >140 балл



Орташа 109 – 140 балл



Төмен <108 балл

Пациенттардың қаупін клиникалық бағалау

ST ЖКС бар пациенттар қаупінің стратификациясы:



жоқ



иә

Өте жоғары қауіп өлшемшарттары

жоқ



иә



гемодинамикалық тұрақсыздық немесе кардиогендік шок



Keудедегі қайталанатын немесе жалғасқан ауырсыну, дәрі-дәрмекпен емдеуге тұрақты



Өмірге қауіпті аритмиялар немесе жүректің тоқтауы



МИ механикалық асқынулары



Рефрактерлі стенокардиямен немесе ST сегментінің ауытқуы бар жүрек функциясының жіті жеткіліксіздігі



ST сегментінің немесе Т ирегiнiң қайталанған динамикалық өзгерістері, әсіресе ST сегментінің ауыспалы элевациясымен

Жоғары қауіп өлшемшарттары



жоқ



иә



МИ байланысты, жүрек тропониндері деңгейінің көтерілуі немесе төмендеуі



ST сегментінің немесе Т ирегiнiң динамикалық өзгерістері (симптомдық немесе асимптомдық)



GRACE шкаласы бойынша баллдардың сомасы >140
Аралық қауіп өлшемшарттары

жоқ

иә

Қант диабеті

Бүйректің жеткіліксіздігі (ШСЖ < 60 мл/мин/1,73 м²)

Дәрі-дәрмекпен емдеуге тұрақты

ОҚ ШФ <40% немесе жүрек функциясының іркілген жеткіліксіздігі

Ерте инфаркттен кейінгі стенокардия

Жақында өткізілген ТКА

Бұрын жасалған АКШ

GRACE қауіп шкаласы бойынша баллдардың қосындысы >109 және
Төмен қауіп өлшемшарттары

жоқ

иә



Жоғарыда аталмаған кез келген сипаттамалар (ишемияның қайталанған белгілері жоқ, өзгеріссіз. ЭКГ, тропониндеңгейі жоғарламаған)

CRUSADE қан кету қауіп шкаласы

Көрсеткіш (предиктор)	Мағыналар интервалы	Баллдар
Бастапқы гематокрит (%)	<31 31-33.9 34-36.9 37-39.9 ≥ 40	9 7 3 2 0
Креатинин клиренсі *	≤ 15 >15-30 >30-60 >60-90 >90-120 >120	39 35 28 17 7 0
Жүрек жиырылуының жиілігі (минутына/соғу)	≤ 70 71-80 81-90 91-100 101-110 111-120 ≥ 121	0 1 3 6 8 10 11
Жынысы	Ер Әйел	0 8

CRUSADE электрондық калькуляторы: <http://www.crusadebleedingscore.org/>

Баллдардың жалпы саны

CRUSADE қан кету қауіп



жоқ



иә

12. Тромботикалық асқынулар қауіпін бағалауға арналған CHA2DS2-VASC шкаласы (Жүрекшелер фибрилляциясы кезінде)

Баллдардың жалпы саны:

(баллдар қосындысы 1 және одан жоғары болғанда инсульттің даму қаупі бар
(антикоагулянтты терапия тағайындау қажет))

13. Емдеу

Атауы	Түскенге дейін қабылдады	Стационарда тағайындалды және қабылдады	
		Емдеуге жатқызудың алғашқы тәулігі (24 сағатқа дейін)	24 сағаттан кеш
Ацетилсалицил қышқылы	<input type="checkbox"/>		
	Иә	<input type="checkbox"/>	<input type="checkbox"/>
	<input type="checkbox"/>	Иә	Иә
	Жоқ	<input type="checkbox"/>	<input type="checkbox"/>
	<input type="checkbox"/>	Белгісіз	Белгісіз
	Белгісіз		
Тикагрелор	<input type="checkbox"/>	<input type="checkbox"/>	<input type="checkbox"/>
	Иә	Иә	Иә
	<input type="checkbox"/>	<input type="checkbox"/>	<input type="checkbox"/>
	Жоқ	Белгісіз	Белгісіз

	<input type="checkbox"/> Белгісіз		
Клопидогрел	<input type="checkbox"/> Иә <input type="checkbox"/> Жоқ <input type="checkbox"/> Белгісіз	<input type="checkbox"/> Иә <input type="checkbox"/> Белгісіз	<input type="checkbox"/> Иә <input type="checkbox"/> Белгісіз
*Тромбоциттердің гликопротеин ІІb/ІІа рецепторларының ингибиторлары	<input type="checkbox"/> Иә <input type="checkbox"/> Жоқ <input type="checkbox"/>	<input type="checkbox"/> Иә <input type="checkbox"/> Белгісіз	<input type="checkbox"/> Иә <input type="checkbox"/> Белгісіз

	Белгісіз		
ФЕГ (гепарин)	<input type="checkbox"/> Иә <input type="checkbox"/> Жоқ <input type="checkbox"/> Белгісіз	<input type="checkbox"/> Иә <input type="checkbox"/> Белгісіз	<input type="checkbox"/> Иә <input type="checkbox"/> Белгісіз
Фонда паринукс	<input type="checkbox"/> Иә <input type="checkbox"/> Жоқ <input type="checkbox"/>	<input type="checkbox"/> Иә <input type="checkbox"/> Белгісіз	<input type="checkbox"/> Иә <input type="checkbox"/> Белгісіз

	Белгісіз		
ТМГ (эноксапарин)	<input type="checkbox"/> Иә <input type="checkbox"/> Жоқ <input type="checkbox"/> Белгісіз	<input type="checkbox"/> Иә <input type="checkbox"/> Белгісіз	<input type="checkbox"/> Иә <input type="checkbox"/> Белгісіз
*Бивалирудин (тек анамнезінде гепарининдукцияланған тромбоцитопения бар болған кезде)	<input type="checkbox"/> Иә <input type="checkbox"/> Жоқ <input type="checkbox"/> Белгісіз	<input type="checkbox"/> Иә <input type="checkbox"/> Белгісіз	<input type="checkbox"/> Иә <input type="checkbox"/> Белгісіз

<p>β-блокаторлары (ампулалардағы метопролол)</p>	<input type="checkbox"/> Иә <input type="checkbox"/> Жоқ <input type="checkbox"/> Белгісіз	<input type="checkbox"/> Иә <input type="checkbox"/> Белгісіз	<input type="checkbox"/> Иә <input type="checkbox"/> Белгісіз
<p>β-блокаторлары (ампуладағы метопролол)</p>	<input type="checkbox"/> Иә <input type="checkbox"/> Жоқ <input type="checkbox"/> Белгісіз	<input type="checkbox"/> Иә <input type="checkbox"/> Белгісіз	<input type="checkbox"/> Иә <input type="checkbox"/> Белгісіз
<p>Нитроглицерин (таблеткалар* ампулалар, аэрозоль)</p>			

	<input type="checkbox"/> Иә <input type="checkbox"/> Жоқ <input type="checkbox"/> Белгісіз	<input type="checkbox"/> Иә <input type="checkbox"/> Белгісіз	<input type="checkbox"/> Иә <input type="checkbox"/> Белгісіз
Аз уақыт әсер ететін нитраттар (мононитраттар)	<input type="checkbox"/> Иә <input type="checkbox"/> Жоқ <input type="checkbox"/> Белгісіз	<input type="checkbox"/> Иә <input type="checkbox"/> Белгісіз	<input type="checkbox"/> Иә <input type="checkbox"/> Белгісіз
Аз уақыт әсер ететін ААФИ	<input type="checkbox"/>	<input type="checkbox"/>	<input type="checkbox"/>

	<p>Иә <input type="checkbox"/></p> <p>Жоқ <input type="checkbox"/></p> <p>Белгісіз <input type="checkbox"/></p> <p>басқа</p>	<p>Иә <input type="checkbox"/></p> <p>Белгісіз</p>	<p>Иә <input type="checkbox"/></p> <p>Белгісіз</p>
<p>Есірткілік (ампулалардағы морфин)</p> <p>анальгетик</p>	<p><input type="checkbox"/></p> <p>Иә <input type="checkbox"/></p> <p>Жоқ <input type="checkbox"/></p> <p>Белгісіз <input type="checkbox"/></p>	<p><input type="checkbox"/></p> <p>Иә <input type="checkbox"/></p> <p>Белгісіз <input type="checkbox"/></p>	<p><input type="checkbox"/></p> <p>Иә <input type="checkbox"/></p> <p>Белгісіз <input type="checkbox"/></p>

<p>БРА (ААФ ингибиторлары жақпаған кезде)</p>	<input type="checkbox"/> <p>Иә</p> <input type="checkbox"/> <p>Жоқ</p> <input type="checkbox"/> <p>Белгісіз</p>	<input type="checkbox"/> <p>Иә</p> <input type="checkbox"/> <p>Белгісіз</p>	<input type="checkbox"/> <p>Иә</p> <input type="checkbox"/> <p>Белгісіз</p>
<p>Статиндер</p>	<input type="checkbox"/> <p>Иә</p> <input type="checkbox"/> <p>Жоқ</p> <input type="checkbox"/> <p>Белгісіз</p>	<input type="checkbox"/> <p>Иә</p> <input type="checkbox"/> <p>Белгісіз</p>	<input type="checkbox"/> <p>Иә</p> <input type="checkbox"/> <p>Белгісіз</p>
<p>Седативті, терапия</p>	<p>анксиолитикалық (ампулалардығы</p>		

<p>Диазепам)</p>	<input type="checkbox"/> Иә <input type="checkbox"/> Жоқ <input type="checkbox"/> Белгісіз	<input type="checkbox"/> Иә <input type="checkbox"/> Белгісіз	<input type="checkbox"/> Иә <input type="checkbox"/> Белгісіз
<p>Са антагонисттері (b-блокаторлар жақпаған кезде ұзақ әсер ететін)</p>	<input type="checkbox"/> Иә <input type="checkbox"/> Жоқ <input type="checkbox"/> Белгісіз	<input type="checkbox"/> Иә <input type="checkbox"/> Белгісіз	<input type="checkbox"/> Иә <input type="checkbox"/> Белгісіз
<p>Амиодарон</p>	<input type="checkbox"/>	<input type="checkbox"/>	<input type="checkbox"/>

	<p>Иә</p> <input type="checkbox"/> <p>Жоқ</p> <input type="checkbox"/> <p>Белгісіз</p>	<p>Иә</p> <input type="checkbox"/> <p>Белгісіз</p>	<p>Иә</p> <input type="checkbox"/> <p>Белгісіз</p>
Басқа антиаритмиктер	<input type="checkbox"/> <p>Иә</p> <input type="checkbox"/> <p>Жоқ</p> <input type="checkbox"/> <p>Белгісіз</p>	<input type="checkbox"/> <p>Иә</p> <input type="checkbox"/> <p>Белгісіз</p>	<input type="checkbox"/> <p>Иә</p> <input type="checkbox"/> <p>Белгісіз</p>
Инсулин	<input type="checkbox"/>	<input type="checkbox"/>	<input type="checkbox"/>

	<p>Иә</p> <p><input type="checkbox"/></p> <p>Жоқ</p> <p><input type="checkbox"/></p> <p>Белгісіз</p>	<p>Иә</p> <p><input type="checkbox"/></p> <p>Белгісіз</p>	<p>Иә</p> <p><input type="checkbox"/></p> <p>Белгісіз</p>
Қант деңгейін түсіретін препараттар	<p><input type="checkbox"/></p> <p>Иә</p> <p><input type="checkbox"/></p> <p>Жоқ</p> <p><input type="checkbox"/></p> <p>Белгісіз</p>	<p><input type="checkbox"/></p> <p>Иә</p> <p><input type="checkbox"/></p> <p>Белгісіз</p>	<p><input type="checkbox"/></p> <p>Иә</p> <p><input type="checkbox"/></p> <p>Белгісіз</p>
К дәруменінің антагонистері/ Пероральды антикоагулянттар**	<p><input type="checkbox"/></p> <p>Иә</p>	<p><input type="checkbox"/></p> <p>Иә</p>	<p><input type="checkbox"/></p> <p>Иә</p>

	<input type="checkbox"/> Жоқ <input type="checkbox"/> Белгісіз	<input type="checkbox"/> Белгісіз	<input type="checkbox"/> Белгісіз
Альдостерон антагонисттері (Спиронолактон /*эклеренон	<input type="checkbox"/> Иә <input type="checkbox"/> Жоқ <input type="checkbox"/> Белгісіз	<input type="checkbox"/> Иә <input type="checkbox"/> Белгісіз	<input type="checkbox"/> Иә <input type="checkbox"/> Белгісіз
Диуретиктер	<input type="checkbox"/> Иә <input type="checkbox"/>	<input type="checkbox"/> Иә <input type="checkbox"/>	<input type="checkbox"/> Иә <input type="checkbox"/>

	<p>Жоқ</p> <p><input type="checkbox"/></p> <p>Белгісіз</p>	Белгісіз	Белгісіз
<p>Инотроптар левосеминдан, *норадреналин)</p>	<p><input type="checkbox"/></p> <p>Иә</p> <p><input type="checkbox"/></p> <p>Жоқ</p> <p><input type="checkbox"/></p> <p>Белгісіз</p>	<p><input type="checkbox"/></p> <p>Иә</p> <p><input type="checkbox"/></p> <p>Белгісіз</p>	<p><input type="checkbox"/></p> <p>Иә</p> <p><input type="checkbox"/></p> <p>Белгісіз</p>
<p>Дигоксин</p>	<p><input type="checkbox"/></p> <p>Иә</p> <p><input type="checkbox"/></p>	<p><input type="checkbox"/></p> <p>Иә</p> <p><input type="checkbox"/></p>	<p><input type="checkbox"/></p> <p>Иә</p> <p><input type="checkbox"/></p>

	<p>Жоқ</p> <p><input type="checkbox"/></p> <p>Белгісіз</p>	Белгісіз	Белгісіз
Кардиоверсия дефибриляция	<p><input type="checkbox"/></p> <p>Иә</p> <p><input type="checkbox"/></p> <p>Жоқ</p> <p><input type="checkbox"/></p> <p>Белгісіз</p>	<p><input type="checkbox"/></p> <p>Иә</p> <p><input type="checkbox"/></p> <p>Белгісіз</p>	<p><input type="checkbox"/></p> <p>Иә</p> <p><input type="checkbox"/></p> <p>Белгісіз</p>
Қанайналымды механикалық қолдау құрылғысы	<p><input type="checkbox"/></p> <p>Иә (да)</p> <p><input type="checkbox"/></p> <p>Жоқ (нет)</p>	<p><input type="checkbox"/></p> <p>Иә (да) Экстракорпоральная мембранная оксигенация</p> <p><input type="checkbox"/></p> <p>Impella</p>	<p><input type="checkbox"/></p> <p>Иә (да) Экстракорпоральная мембранная оксигенация</p> <p><input type="checkbox"/></p> <p>Impella</p>

	<input type="checkbox"/> Белгісіз (неизвестно)	<input type="checkbox"/> Внутриаортальная контрпульсация	<input type="checkbox"/> баллонная Внутриаортальная контрпульсация
Дене қызуы төмендеуі	<input type="checkbox"/> Иә (да) <input type="checkbox"/> Жоқ (нет) <input type="checkbox"/> Белгісіз (неизвестно)	<input type="checkbox"/> Иә (да) <input type="checkbox"/> Белгісіз (неизвестно)	<input type="checkbox"/> Иә (да) <input type="checkbox"/> Белгісіз (неизвестно)
ӨЖЖ			

	<input type="checkbox"/>	<input type="checkbox"/>	<input type="checkbox"/>
	Иә	Иә	Иә
	<input type="checkbox"/>	<input type="checkbox"/>	<input type="checkbox"/>
	Жоқ	Белгісіз	Белгісіз
	<input type="checkbox"/>		
	Белгісіз		

* Препараттардың патенттелмеген атауы

** CHA2DS2-VASc шкаласы (пероральды антикоагулянттарды тағайындау кезінде)

*** HAS-BLED шкаласы (пероральды антикоагулянттарды тағайындау кезінде)

Әріп	Клиникалық сипаттамасы	Баллдар
H	Гипертензия	1
A	Бүйрек функциясының бұзылуы және (әрбіріне 1 балл)	1+1
S	Ми инфаркты	1
B	Қан кету	1
L	Тұрақсыз МНО	1
E	Егде жас (>66 лет)	1
D	Дәрі-дәрмек немесе алкоголь (әрбіріне 1 балл)	1+1
Баллдардың ең жоғары саны		9

Баллдардың жалпы саны:

(3 және одан жоғары баллдардың қосындысында қан кету даму қаупі бар (сақтықпен антикоагулянтты терапияны тағайындау қажет))

14. Тромболитикалық терапия

Жоқ

Тромболитикалық терапияны жасамау себептері

кеш жүгіну (12 сағаттан артық)

қарсы көрсетілімдер

абсолютты,

салыстырмалы

ЭКГ өлшемшарттары жоқ

бастапқы ТКА

Иә,

тромболизистік терапия өткізу уақытының басталуы (күні/айы/)/).

тромболизистік терапия өткізу уақытының соңы (күні/айы/)/).

15. Тромболитикалық терапия өткізу кезеңі

Емдеуге жатқызуға дейін

Емдеуге жатқызу

қабылдау бөлімі

ҚТП/ ҚТА

басқасы

тиімсіз

тиімді (60 мин. ішінде ST 50% және одан жоғары төмендеуі, реперфузиялық аритмиялар)

16. Препарат

а) препарат түрі:

фибринге тән

фибринге тән емес

б) препарат атауы:

актилизе

тенектеплаза

ретеплаза

басқа

в) дозасы

ТОЛЫҚ ДОЗА



жарты доза

Тромболизис асқынуының болуы



жоқ



иә

Коронароангиография



жоқ



иә

Күні

Қызмет кодының атауы



Жоқ

Белгісіз

Тамырлы қолжетімдік:

радиалды

сан

Қалыпты КАГ:

жоқ

иә

Егер жоқ болса:

	СКА дінгегі	АТА	УЗ	ОКА	Шунт	Б
окклюзия						

стеноз \geq 50%						
стеноз $<$ 50%						
коронароспазм						
инфарктқа тәуелді артерия						
Интакты						

Көп тамырлы зақымдану

0,

1

2,

3 және жоғары

Белгісіз

ТІМІ бойынша ИЗА немесе симптомдық тамырдағы қан ағу:

0

1

2

3

Реваскуляризация әдісін таңдау (бар болған жағдайда)

Syntax шкаласы

ЖОҚ



иә

балдардың жалпы саны (общее количество баллов)

"Жүрек тобы" консилиумды таңдау



жоқ



иә

Теріастылық коронарлық араласу

Операция кодының атауы

Балонды үрлеу/ стентті орнату күні және уақыты



ST көтеруімен ЖКС:



Бастапқы ТКА (ауру басталғаннан кейін <120 мин.)

Сәтсіз тромболизистен кейін кезек күттірмейтін ТАК



Сәтті тромболизистен кейінгі ТКА (фармакоинвазивті стратегия (3-24 сағат)



Іріктеу ТКА (миокардтың стресс-индукцияланған ишемиясы анықталған немесе ОҚ ШФ <40-50 жағдайда шығу алдында)



Реперфузиялық емсіз



ST көтерусіз ЖКС:



Ауру белгілері басталғаннан бастап <2 сағатта жедел ТКА (ишемия/рефрактерлік стенокардия, гемодинамикалық тұрақсыздық белгілері жалғасады, өмірге қауіпті аритмиялар ЖТ/ҚФ)



дәрежесі	<input type="checkbox"/>	<input type="checkbox"/>	<input type="checkbox"/>	<input type="checkbox"/>	<input type="checkbox"/>	<input type="checkbox"/>
	1,	1,	1,	1,	1,	1,
	<input type="checkbox"/>	<input type="checkbox"/>	<input type="checkbox"/>	<input type="checkbox"/>	<input type="checkbox"/>	<input type="checkbox"/>
	2,	2,	2,	2,	2,	2,
	<input type="checkbox"/>	<input type="checkbox"/>	<input type="checkbox"/>	<input type="checkbox"/>	<input type="checkbox"/>	<input type="checkbox"/>
	3	3	3	3	3	3

Стент ішіндегі рестеноз

жоқ

иә
Бифуркацияларды тарту

жоқ

иә

Тромбоэктомиялық құрылғыларды қолдану

жоқ

иә

Белгісіз

17. КАГ, ТКА кезіндегі асқынулар

Жоқ

Иә

стенд тромбозы

операция алдыңғы МИ

қан кету

МИ инсульты

индукцияланған нефропатия контрастысы

сан арқылы ену жағынан солқылдайтын гематома



белгісіз



өлім



Белгісіз
Сәтті ТАА:



жоқ



иә



Белгісіз

Толық ревааскуляризация:

жоқ

иә

Белгісіз

стационарлық емдеу кезінде 1 емшарадан артық:

жоқ

иә

Белгісіз

Аорталық-коронарлық шунттеу

Жоқ

Иә

Белгісіз

Операция кодының атауы

Жоқ

Иә АКШ бастау күні

ШҰҒЫЛ

ауру басталғаннан кейін 4-6 сағатқа дейін

24 сағатқа дейін

72 сағаттан артық
Шунттер:

вена

ЛГА

ПГА

басқа

Операциямен байланысты асқынулар:

операциядан кейінгі МИ

неврологиялық тапшылық

қан кету

жүрек ырғағының және өткізгіштігінің бұзылуы

медиастенит

төссүйек тұрақсыздығы

басқалар

Электрокардиостимуляторды
электрокардиостимуляторы

имплантантау

(имплантация

жоқ

иә

Белгісіз



Шұғыл



Жоспарлы
Операция кодының атауы



Уақытша ЭКС



Бір камералық



Екі камералық



Тұрақты ЭКС

Бір камералық

Екі камералық

басқа

Кардиовертел-дефибрилляторды имплантантау

жоқ

иә

Белгісіз

Шұғыл

операция кодының атауы

Кардиоресинхрондаушы құрылғыны (СРТИ) имплантациялау

жоқ

иә

Операция кодының атауы

Басқа операциялар:

жоқ

иә



Белгісіз



Шұғыл



Жоспарлы

Операция кодының атауы

18. Емдеуге жатқызу кезіндегі асқынулар

Killip бойынша СН классы



I



II



III

IV

Белгісіз

Қайталанған МИ	<input type="checkbox"/> жоқ <input type="checkbox"/> иә <input type="checkbox"/> Белгісіз
ЖФ (алғашқы рет болған)	<input type="checkbox"/>

	<p>жоқ</p> <p><input type="checkbox"/></p> <p>иә</p> <p><input type="checkbox"/></p> <p>Белгісіз</p>
ФЖ	<p><input type="checkbox"/></p> <p>жоқ</p> <p><input type="checkbox"/></p> <p>иә</p> <p><input type="checkbox"/></p> <p>Белгісіз</p>
АВ блокада II-III дәрежелі	<p><input type="checkbox"/></p>

	<p>ЖОҚ</p> <p><input type="checkbox"/></p> <p>иә</p> <p><input type="checkbox"/></p> <p>Белгісіз</p>
<p>Механикалық асқынулар *</p>	<p><input type="checkbox"/></p> <p>ЖОҚ</p> <p><input type="checkbox"/></p> <p>иә</p> <p><input type="checkbox"/></p> <p>Белгісіз</p>
<p>Инсульт</p>	<p>ЖОҚ</p> <p><input type="checkbox"/></p> <p>иә</p>

	<input type="checkbox"/> Белгісіз
Қан кету	<input type="checkbox"/> жоқ <input type="checkbox"/> иә <input type="checkbox"/> Белгісіз
Қан трансфузиясы	<input type="checkbox"/> жоқ <input type="checkbox"/> иә

	<input type="checkbox"/> Белгісіз
Төмен гемоглобин	<input type="checkbox"/> жоқ <input type="checkbox"/> иә <input type="checkbox"/> Белгісіз
БЖЖ (қарама-қарсы индукцияланған) нефропатия	<input type="checkbox"/> жоқ <input type="checkbox"/> иә <input type="checkbox"/>

	Белгісіз
Басқалар	<input type="checkbox"/> жоқ <input type="checkbox"/> иә <input type="checkbox"/> Белгісіз

19. МИ механикалық асқынулар кезіндегі операциялар

жоқ

иә

Күні

Операция кодының атауы

20. Шығару кезіндегі зерттеулер

Шығару кезіндегі ЭКГ



синусты



ЖФ



ST көтеруімен жаңа МИ



өзгеріс жоқ
Шығару кезінде ЭХоКГ



N Симпсоны бойынша солжақ қарынша шығарымының фракциясы (ШФ)



болмашы төмендеу (41-50%)



қалыпты төмендеу (31-40%)



айқын сипатталған төмендеу (<30%)



солжақ қарынша шығарымының фракциясы (ШФ) анықталған жоқ
Шығару кезіндегі Killip бойынша СН классы



I



II



III



IV

белгісіз

Шығару кезіндегі стресс тест:



Жоқ



Иә (



стресс-ЭКГ (ВЭМ, тредмил),



стресс ЭхоКГ)



Тест нәтижесі теріс

Тест нәтижесі оң (стресс-индуц. Миокард ишемиясы)
Басқа диагностикалық зерттеулер

жоқ

иә

қауі төмен көтерусіз ЖКС кезінде

МРТ

басқа

21. Қорытынды диагноз

Диагноз, Инфаркт түрі коды

22. Қорытынды клиникалық диагноз

	Диагнозы	код	Инфаркт түрі
Қорытынды клиникалық диагноз	код. код.	1.	
		2.	
Асқынулар *	код. код.		
Қосарласқан ауру 1	код. код.		
Қосарласқан ауру 2	код. код.		

*Жүректің созылмалы жетіспеушілігі ЖСЖ (NYNA бойынша функционалдық класы) болған жағдайда

I,

II,

III,

IV

ЖКС аяқталуы:

ST көтерумен МИ (трансмуральды)

үзілген МИ

ST көтерусіз МИ (субэндокардиальды)

басқа аурулар:

Өкпе артериялары тармақтарының тромбоэмболиясы (ӨАТТ)

Қолқаның қабатталған аневризмасы

Такотсубо кардиомиопатиясы

Миокардит

басқа диагноздар

Стационардан шыққанның

статистикалық картасына

2-қосымша парақ

Ми қанайналымының жігі бұзылулары бар пациенттің картасы № картаны толтыру күні

ишемиялық

геморрагиялық

транзиторлық ишемиялық өршу
пациент Д-есебінде тұрады ма

жоқ

иә

белгісіз
Пациент базистік гипотензиялық терапия қабылдады ма

жоқ

иә

белгісіз
антикоагулянтты терапия

жоқ

иә

тұрақты емес

белгісіз
антиагрегантты терапия

ЖОҚ

ИӘ

тұрақты емес

белгісіз
статиндер

ЖОҚ

ИӘ

тұрақты емес

белгісіз

Ишемиялық инсульттың кіші түрі:

атеротромбдық

артерио-артериялық эмболиялар

ми тамырларының тромбоздары

кардиоэмболикалық

гемодинамикалық

қуыстық

гемореологиялық микроокклюзия түрі бойынша
Индекстік жағдайға байланысты МҚЖБ алғашқы белгілерінің уақыты:
Жағдай орын алған орын:

үйде

жұмыста

қоғамдың орында



басқа
Қауіп факторлары
Артериялық гипертензия



жоқ



иә



белгісіз
Қант диабеті



жоқ



иә



белгісіз
Қан аурулары



жоқ



иә



белгісіз
Негізгі тамырлардың тарылу өзгерістері



жоқ



иә

белгісіз
Темекі шегу

жоқ

иә

белгісіз
Алкоголь

жоқ

иә

белгісіз

Артық дене салмағы

жоқ

иә

белгісіз

Дислипидемия

жоқ

иә

белгісіз

Тұқым қуалау бейімділігі

жоқ

иә

белгісіз

Отбасыда кенет қайтыс болу жағдайлары

жоқ

иә

белгісіз
Гормон алмастыру терапиясы

жоқ

иә

белгісіз
Жүктілік

жоқ

иә

белгісіз

Контрацептивтер

жоқ

иә

белгісіз

Басқалар

Бұрын болған жүрек-тамырлары анамнезі

Бұрын болған инсульт диагнозы

жоқ

иә

белгісіз

Транзиторлық ишемиялық өршу диагнозы

жоқ

иә

белгісіз

Басынан өткерген миокард инфаркты

жоқ

иә

белгісіз

Жүректің ишемиялық ауруы

жоқ

иә

белгісіз

АКШ/ТКА

ЖОҚ

ИӘ

белгісіз
АКШ/ТКА

ЖОҚ

ИӘ

белгісіз
ЭКС/КДИ

жоқ

иә

белгісіз
Жүрек қақпақшаларының ауруы

жоқ

иә

белгісіз

Кардиомиопатия

жоқ

иә

белгісіз

Созылмалы жүрек функциясының жеткіліксіздігі

жоқ

Иә (NYNA бойынша ФК)



I,



II,



III,



IV)



белгісіз
Жүрекшелер фибрилляциясы



жоқ

иә

белгісіз
Жыпылықтау аритмиясы

жоқ

иә

белгісіз
Түсу кезіндегі Глазго комасы шкаласы бойынша естің деңгейі. Балл:



15 баллдан бастап– есі айқын



13-тен – 14-ке дейін – орташа есеңгіру



10-нан – 12-ке дейін терең есеңгіру



8-ден – 9-ға дейін сопор



6-дан – 7-ге дейін қалыпты кома



4-тен – 5-ке дейін терең кома



3-тен – терминалды кома

NIHSS шкаласы бойынша неврологиялық тапшылықты бағалау:

ең төменгі тапшылық

орташа тапшылық

ауыр тапшылық

өте ауыр тапшылық

NIHSS шкаласы бойынша баллды көрсету

Рэнкин шкаласы



1-дәреже – мүгедектік белгілерінің болмауы



2-дәреже – мүгедектіктің жеңіл белгілерінің болуы



3-дәреже – мүгедектіктің қалыпты айқын сипатталған белгілері болуы



4-дәреже – мүгедектіктің айқын сипатталған белгілерінің болуы



5-дәреже – мүгедектіктің өте айқын сипатталған белгілері

Бір жұтым суды кедергісіз ішеді:



жоқ

иә

Компьютерлік Томография жасалынды ма? (КТ):

жоқ

иә; күні

а) ағымдағы жағдайдағы инфаркт:

жоқ

иә

б) ағымдағы жағдайдағы қан кету:

жоқ



иә (да),
қан кету сипаттамасын анықтаңыз:



субарахноидальдық



паренхиматозды



ми діңгегі



вентрикулярлы



субтенториальды

КТА жасалынды ма?

жоқ

иә

Аневризма

жоқ

иә

АВМ

жоқ

иә

Тамырлар стенозы

жоқ

иә

Тамырлар окклюзиясы

жоқ

иә

МРТ жасалынды ма?

жоқ



иә Күні
инфаркт



жоқ



иә қан кету



жоқ



иә аневризма



жоқ

иә АВМ

жоқ

иә
тамыр стенозы

жоқ

иә
тамыр тромбозы

жоқ

иә

Дәрілік терапия

Тромболиттік терапия

жоқ

иә

Гипотензивті терапия

жоқ

иә

Антиагреганттық терапия

жоқ

иә

Антикоагулянтты терапия

жоқ

иә

Статиндер

жоқ

иә

Оңалтудың жеке бағдарламасының картасы бар ма?

жоқ

иә

Қай МДК мамандарының консультациясы жасалынды?

невролог

нейрохирург

реабилитолог

логопед

эрготерапевт

психиатр

ине рефлексотерапевт

кинезиотерапевт

Пациентты оңалтудың жеке бағдарламасында қандай негізгі іс-шаралар жасалынды?

бағдарланған

кезең-кезеңмен сатылы

жеке ЕФК

Сөйлеу қабілеті бұзылған кезде логопедтің емдеу іс шаралары жүргізілді ме?

тек диагностика жасалынды

сөйлеу, оқу, жазу қабілеттерін қалпына келтіру бойынша оқулар
Қозғалыс бұзылыстары кезінде емдеу іс шаралар жасалынды ма?

өзіне-өзі қызмет етудің тұрмыстық дағдыларын қалпына келтіру бойынша
оқулар

жеке пассивті және активті ЕФК, аяқ-қолдарды механикалық жұмыс істету

биобасқару,

физиотерапия

Оңалту әлеуетін айқындау

қолайлы (жартылай оңалту, оңалту – толық қалпына келтіру)

қолайсыз (үйде күтім жасау)

Оңалту алдында жай-күйді бағалау бойынша тесттер:

а) Бартель индексі баллды көрсету

Жоқ

Иә қорытынды

0-ден – 25-ке дейін – пациенттің толық тәуелді болуына сәйкес келеді



25-тен – 65-ке дейін – айқын сипатталған тәуелді болу



65-тен – 90-ға дейін – қалыпты тәуелді болу



91-ден – 99-ға дейін – аздап тәуелді болу



100 балл – күнделікті қызметте толық тәуелді болмау

б) Психикалық жай-күйдің тесті-мини-сызбасы (ПЖМИ) Mini-Mental State Examination (MMSE)



Жоқ



Иә қорытынды

когнитивті функцияларының бұзылулары жоқ

деменция алдыңғы когнитивті бұзылулар

сипаты жеңіл дәрежедегі деменция

сипаты қалыпты деңгейдегі деменция

ауыр деменция

в) Ривермид күнделікті өмірде мобильдік шкалдары, балды көрсету

Жоқ (нет)

Иә (да) қорытынды

0-ден – 5-ке дейін – бөгде адамның көмегіне тәуелді (яғни өздігінен әрекет ете алмайды немесе қауіпті, немесе көп уақытты қажет етеді)

6-дан – 10-ға дейін – қарауды қажет етеді (ауызша көмек)

11 және одан жоғары – тәуелсіз (қосалқы заттарды қолдана алады)
г) Рэнкин түрлендірілген шкаласы бойынша мүгедектік дәрежесі

Жоқ

Иә қорытынды
Балды көрсету

1-дәреже – мүгедектік белгілерінің болмауы

2-дәреже – мүгедектіктің жеңіл белгілерінің болуы

3-дәреже – мүгедектіктің әлсіз көрінетін белгілері

4-дәреже – мүгедектіктің айқын көрінетін белгілерінің болуы

5-дәреже – мүгедектіктің өте айқын сипатталған белгілері
Жүйелі тромболитикалық терапия жасалынды ма?

Жоқ, тромболикалық терапия жүргізілмеу себептері

Иә, терапияны бастау күні және уақыты. Қандай доза жасалынды?

доза

Тромболизистен кейін асқынуларының болуы

жоқ

иә, түрін көрсету қажет

Тромболизис жасағаннан кейін бірінші тәулікте жай-күйді бағалау
NIHSS шкаласы бойынша балл

Тромболизис жасағаннан кейін 7-ші күннен кейін жай-күйді бағалау
NIHSS шкаласы бойынша балл

Механикалық тромбэкстракция жасалды ма?

жоқ

иә

терапияны бастау күні мен уақыты

терапияны аяқтау күні мен уақыты

Нейрохирургиялық операция атауының коды

Операция коды

Жоқ

Иә күні (кк/мм)

ауру басталғаннан кейін 6 сағатқа дейін

24 сағатқа дейін

72 сағаттан артық

Операциямен байланысты асқынулар:

атау коды

а) NIHSS шкаласы бойынша операциядан кейін неврологиялық тапшылықты бағалау, балл

0-3- ең төменгі тапшылық

4-10: орташа тапшылық

10-21: ауыр тапшылық

>21: өте ауыр тапшылық

б) Бартель индексі баллды көрсету

Жоқ

Иә

қорытынды

0-ден – 25-ке дейін – пациенттің толық тәуелді болуына сәйкес келеді

25-тен – 65-ке дейін – айқын сипатталған тәуелді болу

65-тен – 90-ға дейін – қалыпты тәуелді болу

91-ден – 99-ға дейін – аздап тәуелді болу

100 балл – күнделікті қызметте толық тәуелді болмау

в) Ривермид күнделікті өмірде мобильдік шкалдары, баллды көрсету

жоқ

иә қорытынды

0-ден – 5-ке дейін – бөгде адамның көмегіне тәуелді (яғни өздігінен әрекет ете алмайды немесе қауіпті, немесе көп уақытты қажет етеді)

6-дан – 10-ға дейін – қарауды қажет етеді (ауызша көмек)

11 және одан жоғары – тәуелсіз (қосалқы заттарды қолдана алады)

г) Рэнкин түрлендірілген шкаласы бойынша мүгедектік дәрежесі, баллды көрсету
балл

жоқ

иә қорытынды

1-дәреже – мүгедектік белгілерінің болмауы

2-дәреже – мүгедектіктің жеңіл белгілерінің болуы

3-дәреже – мүгедектіктің қалыпты айқын сипатталған белгілері

4-дәреже – мүгедектіктің айқын сипатталған белгілерінің болуы

5-дәреже – мүгедектіктің өте айқын сипатталған белгілері
Нейрореанимацияда болды (ҚТП/ҚТА):

жоқ,

иә күн саны

"Нәрестелер бөлімшесінің (палатасының) есеп нысаны" № 013/е нысаны

1. Босану тарихы мен нәрестенің даму тарихының №
2. Бала бөлімшеге қайдан түсті және түскен күні

3. Анасының тегі, аты, әкесінің аты (бар болған жағдайда), жеке сәйкестендіру нөмірі

4. Нәрестенің туған күні мен уақыты

5. Жынысы

6. Бойы, см

7. Салмағы, гр

8. Апгар шкаласы бойынша бағалау; бала мерзімінде/мерзімінен бұрын туылды № 003/е есептік нысанның қосымша парағы

9. Нәрестелік кезеңінің ағымы пациенттанып (сырқаттанып) туған балалар үшін клиникалық диагнозы

10. Егу туралы ақпарат

Шығару кезінде № 001/е есептік нысанның қосымша парағы

11. Ауруханада болуы немен аяқталды

12. Шыққанда (ауыстырылғанда) баланың салмағы

13. Баланың шыққаны туралы, балалар емханасына хабарланғаны туралы белгі (иә, жоқ)

"Туберкулезге шалдыққан пациенттің медициналық картасы" № ТБ 014/е нысаны

Тіркелу күні Жатқызылу күні

I. Пациент туралы ақпарат:

1. ЖСН

2. Т.А.Ә. (бар болған жағдайда)

3. Пациенттің тіркеу №

4. Туған күні

5. Жынысы

ер



әйел

6. Жасы

7. Ұлты, азаматтығы

8. Тұрғыны



қала



ауыл



БТОЖ

9. Тұрғылықты мекенжайы

10. Пациенттің жақын адамының Т.А.Ә. (бар болған жағдайда)

11. Пациенттің жақын адамының мекенжайы

II. Анықтау:

1. қаралу



қауіп тобы

міндетті контингент

басқа

2. алдын ала тексеру

қауіп тобы

міндетті контингент

басқа

3. қайтыс болғаннан кейін

қауіп тобы

міндетті контингент

басқа

4. Алғашқы белгілері пайда болған күні

5. МСАК қаралған күні

6. Туберкулезге қарсы ұйымға - болған жағдайда (бұдан әрі – ТҚҰ) қаралған күні

III. Әлеуметтік-кәсіптік мәртебесі

IV. Қауіп факторлары:

туберкулез - болған жағдайда (бұдан әрі – ТБ);

жүктілік;

БЦЖ егілмеген



Көптеген дәріге көнбейтін туберкулез - болған жағдайда (бұдан әрі – КДТ ТБ);



Keң ауқымды дәріге көнбейтін туберкулез - болған жағдайда (бұдан әрі – КАДТ ТБ);



қант диабеті;



нашақорлық;



ішімдікке салыну;



соңғы 2 жыл ішінде бас бостандығынан айыру орындарында болу;



АИТВ;



белгісіз.



босанғаннан кейін 1 жылға дейінгі кезеңдегі әйелдер;

V. Пациентты жіктеу

VI. Туберкулездің шоғырлануы және ауру түрі:

Диагноз

Туберкулез процессінің асқынуы



жоқ



иә

VII. Зерттеу қорытындылары:

1. Зерттеудің атауы;
2. Зерттеу күні мен уақыты;
3. Зерттеудің нәтижесі;
4. Қақырықтың дақылы;
5. Рентген суреттері (күні, нәтижесі)
6. Гистологиялық верификациямен

VIII. Ем туралы ақпарат:

1. Қарқынды кезеңдегі МҰ
2. Ем басталған күн;
3. Ем аяқтаған күн;
4. Қолдау фазасы кезеңінде МҰ
5. Ем (стационарлық, амбулаторлық)

Хирургиялық ем:

Коды, атауы, МҰ ID

IX. Ем категориясы мен емдеу үлгісі:

1. Қарқынды кезең (ем басталған, аяқталған күн, атауы);
2. Жалғастыру кезеңі (ем басталған, аяқталған күн, атауы);

Ретровирустарға қарсы терапия басталды:



ия



жоқ

Басталған жағдайда, күні

Котримоксазолмен алдын ала емі басталды:



ия



жоқ

Басталған жағдайда, күні

X. Туберкулезге қарсы препараттар (тағайындаулар парағы)

1. Қабылдауды бастаған күн;
2. Препарат атауы (қарқынды кезеңде, жалғастыруша кезеңде);
3. Мөлшері (мг);
4. Дозасы
5. Пациенттің объективті өлшемдері.

XI. Емнің аяқталған күні

XII. Ем нәтижелері

Қайтыс болған жағдайда:

Қайтыс болды

Қайтыс болған орны

XIII. Сараптамасы алынды

Қорытынды диагноз

Ескертулер:

Фтизиатр Т.А.Ә. (бар болған жағдайда), ID

Ескертпе:

Қайтыс болған жағдайда толтырылады:

Қайтыс болды

Аутопсия жүргізілді:



иә

жоқ

Патологиялық (гистологиялық) қорытынды: Патоморфологиялық диагноз негізгі код наименование негізгі ауруының асқынуы код наименование қосалқы код наименование

Дәрігер Т.А.Ә. (бар болған жағдайда), ID

№ ТБ 014/е "Туберкулезге шалдыққан пациенттің медициналық картасы" нысанының қысқартылымдары:

1	ID	Идентификатор (электрон қолтаңба, QR коды (маш оптикалық белгі) немесе ерекшелейтін тағы бір ерекш
2	ЖСН	Жеке сәйкестендіру нөмірі
3	МҰ	Медициналық ұйым
4	Т.А.Ә. (бар болған жағдайда)	Тегі, аты, әкесінің аты (бар б
5	АИТВ	Адамның иммун тапшылығы
6	БТОЖ	Белгілі тұрғылықты орны жо
7	АМСК	Алғашқы медициналық санит
8	ТҚҰ	Туберкулезге қарсы ұйым
9	БЦЖ	Туберкулезге қарсы вакцина
10	МАЖ	Медициналық ақпараттық жү
11	ДДС	Дәрі-дәрмектерге сезімталды

"Туберкулезге шалдыққан IV категориялық пациенттің медициналық картасы" № ТБ 015/е нысаны

Тіркелген күні

Емдеуге жатқызу күні

I. Пациент туралы ақпарат:

1. ЖСН
2. Т.А.Ә. (бар болған жағдайда)
3. Пациенттің тіркеу №

4. Туған күні

5. Жынысы



ер



әйел

6. Жасы

7. Ұлты

8. Азаматтығы

9. Тұрғыны



қала



ауыл



БТОЖ

10. Тұрғылықты мекенжайы

11. Пациентқа жақын адамның Т.А.Ә. (бар болған жағдайда)

12. Пациентқа жақын адамның мекен-жайы

II. Анықтау:

1. қаралу

қауіп тобы

міндетті контингент

басқа

2. алдын ала тексеру

қауіп тобы

міндетті контингент

басқа

3. өлгеннен кейін

қауіп тобы

міндетті контингент

басқа

Алғашқы белгілері пайда болған күні

III. Алдағы өткен ем жағдайлары

№	Ем басталған күні	Түрі	Ем үлгісі	Нәтиже	Ем аяқталу күні
1					

IV. Қауіп-қатер факторлары:

туберкулез (бұдан әрі – ТБ);

бас бостандығынан айыру орындарында болу

соңғы 2 жыл ішінде бас бостандығынан айыру орындарында болу;

АИТВ;

белгісіз.

Кең ауқымды дәріге көнбейтін туберкулез

босанғаннан кейін 1 жылға дейінгі кезеңдегі әйелдер;

жүктілік;

қант диабеті;

БЦЖ егілмеген.

нашақорлық;

ішімдікке салыну;

V. Әлеуметтік-кәсіби мәртебесі:

VI. Пациентты жіктеу

VII. Туберкулездің шоғырлануы және ауру түрі:

Диагноз Туберкулез процессінің асқынуы

жоқ



иә

VIII. IV категориясы ауыстыру себебі

IX. Орталық дәрігерлік консультациялық комиссисының (бұдан әрі – ДКК)

қорытындысы

1. ТБ түрі;
2. ДКК өткізген күні;
3. Қабылданған шешім ҚДК ТБ кезінде:
4. ҚДК ТБ қорытындысы
5. Себебі КАДК ТБ кезінде:
6. Басқа тәртіпке ауыстыру күні
7. Тағайындамау себебі
8. Басқа тәртіпке ауыстыру күні

X. Ем туралы ақпарат:

1. Қарқынды кезеңдегі МҰ
2. Ем басталған күн;
3. Ем аяқтаған күн;
4. қолдау фазасындағы МҰ
5. Ем (стационарлық, амбулаториялық)

Хирургиялық ем:

Атауы, коды, МҰ ID

113 код оң нәтижелі пациенттар үшін:



Ретровирустарға қарсы терапия басталды:



Клотримазолмен алдын ала емі басталды:

XI. Зерттеу қорытындылары:

1. Зерттеудің атауы;
2. Зерттеу күні мен уақыты;
3. Зерттеудің нәтижесі;
4. Қақырықтың дақылы;
5. Рентген суреттері (күні, нәтижесі)

XII. IV категория тәртібі

1. Препараттың атауы;
2. Ем басталған күн;
3. Өлшем бірлігі;
4. Мөлшері (мг);
5. Мөлшерін өзгерту немесе препаратты қабылдауды тоқтату;
6. Пациенттің объективті өлшемдері.

XIII. Емнің аяқталған күні

XIV. Ем нәтижелері

Қайтыс боған жағдайда толтырылады:

Қайтыс болған күні мен уақыты

Қайтыс болған орны

XV. Сараптамасы алынды

Ескертулер

Фтизиатр Т.А.Ә. (бар болған жағдайда), ID

Ескертпе:

Қайтыс болған жағдайда толтырылады:

Қайтыс болды Аутопсия жүргізілді:



иә



жоқ.

Патологиялық (гистологиялық) қорытынды: Патоморфологиялық диагноз негізгі код наименование негізгі ауруының асқынуы код наименование қосалқы код наименование

Дәрігер Т.А.Ә. (бар болған жағдайда), ID

"Туберкулезге шалдыққан IV категориялық пациенттің медициналық картасы" № ТБ 015/е нысанының қысқартулары:

1	ID	Идентификатор (электрон қолтаңба, QR коды (машиналық оптикалық белгі) немесе ерекшеліктін тағы бір ерекше...
2	ЖСН	Жеке сәйкестендіру нөмірі
3	МҰ	Медициналық ұйым
4	Т.А.Ә. (бар болған жағдайда)	Тегі, аты, әкесінің аты (бар болған жағдайда)
5	АИТВ	Адамның иммун тапшылығы
6	БТОЖ	Белгілі тұрғылықты орны жоқ
7	АМСК	Медициналық-санитариялық
8	ТҚҰ	Туберкулезге қарсы ұйым
9	БЦЖ	Туберкулезге қарсы вакцина
10	МАЖ	Медициналық ақпараттық жүйе
11	ДДС	Дәрі-дәрмектерге сезімталдығы

"Туберкулезге шалдыққан пациенттарды тіркеу нысаны" № ТБ 016/е нысаны

1. Тіркеу күні

2. Жеке сәйкестендіру нөмірі

3. Пациенттің тегі, аты, әкесінің аты (бар болған жағдайда)

4. Туған күні

5. Жынысы

6. Тұрғылықты мекенжайы

7. Ұйым (қарқынды кезең/жалғастыру кезеңі)

8. Пациент түрлері

9. Ем категориясы

10. Ем басталған күні

11. Емді мониторингтеу

12. Диагностикалау әдісі

13. Адамның иммун тапшылығы вирусы /Жұқтырылған иммун тапшылығының синдромы) бойынша іс шаралар

14. Ем нәтижелері

"Туберкулезбен ауыратын IV санаттағы пациенттарды тіркеу журналы" № ТБ 017/е нысаны _____ облысы

_____ ауданы

*1- Жаңа жағдай; 2- Қайталанған ауру; 3- Ем тәртібі бұзылды; 4- I кат кейінгі сәтсіз ем; 5- II кат кейінгі сәтсіз ем/; 6- III кат кейінгі сәтсіз ем/; 7- Ауыстырылды; 8- Басқалар: 8.1 – қайталанған ем ТМБ (-); 8.2 - үзілістен кейінгі ем ТМБ (-); 8.3 – сәтсіз ем ТМБ (-); 8.4 – симптоматикалық ем. Молекулярлы: Хайн-тест, G-Хpert

20_ жыл

--	--	--	--	--	--	--	--	--	--

Ем жүргізу барысында қақырық жағындысы (Ж) мен қақырық дақылы (Д) микроскопияның қорытындылары (егер бір айда артық зерттеулер жүргізілсе, онда соңғы оң нәтижелі қорытынды енгізіледі)

Айлар

12		13		14		15		18		21
Ж	Д	Ж	Д	Ж	Д	Ж	Д	Ж	Д	Ж
Зерт. №		Зерт. №		Зерт. №		Зерт. №		Зерт. №		Зерт.

Ем нәтижелері (күні)

										Қайтыс болды	Қайтыс болды
Сауықты	Ем аяқталды	Сәтсіз ем	Ем тәртібі бұзылды	Ауыстырылды	Қайтыс болды						Қайтыс болды
		Ем аяқталды		Сәтсіз ем		Ем тәртібі бұзылды		Ауыстырылды			

Кестенің жалғасы

ортаңғы жағы

Ем жүргізу барысында қақырық жағындысы (Ж) мен қақырық дақылы (Д) микроскопияның қорытындылары (егер бір айда артық зерттеулер жүргізілсе, онда соңғы оң нәтижелі қорытынды енгізіледі)

Айлар

24	27	30	33	34	35	36
----	----	----	----	----	----	----

Ескертулер*

Дәрі-дәрмектердің қысқартылған атаулары: Бірінші қатарТҚП: Н – Изониазид R - Рифампицин Е – Этамбутол S-Стрептомицин Z-Пиразинамид

Екінші қатардағы ТҚП/: Am – Амикацин; Km – Канамицин Cm – Капреомицин; Sfx-Ципрофлоксацин; Ofx – Офлоксацин; Lfx-Левофлоксацин; Mfx-Моксифлоксацин; Gfx-Гатифлоксацин; Pto-Протионамид; Eto – Этионамид; Cs – Циклосерин; PAS –П-аминосалицилдік қышқылы;

РҚТ-ретровирусқа қарсы терапия, КАТ – клотримазолмен алдын-алу терапия

"Туберкулезге қарсы препараттарды есепке алу журналы" № ТБ 018/е нысаны

	Басталған күні
--	----------------

ДҰ ұсынған препараттың халықаралық патенттелмеген атауы, мөлшері

Саудалық атауы Өндіруші Өндіруші ел

Жеткізіп берушінің қосымша құжаты №

Өнім түрі:

Өлшем бірлігі: Сериясы

Жарамдылық мерзімі

№ п/п	Күні, айы	Айдың, күннің, жылдың басындағы қалдық	Кіріс /Саны			
			Рұқсат қағазы бойынша	қосымша құжаты №	Басқа ведомстволардан, ұйымдардан	қосымша құжаты №
1	2	3	4	5	6	7

Кестенің жалғасы

Шығыс				Барлық шығыс		Айдың, күннің, жылдың басындағы қалдық	Есеп (күні)
Қайда (аудандық ТҚҰ, МСАК, бөлімше)	қосымша құжаты №	ТҚП саны	Мекеме ішінде	Басқа жерлерге (аудандар, ТҚҰ, МСАК)			
9	1	2	3	4	5	6	

"Туберкулезге қарсы препараттарды есепке алу журналы" № ТБ 018/е нысанының қысқартулары:

1	АИТВ	Адамның иммун тапшылығы
2	ТҚҰ	Туберкулезге қарсы ұйым
3	ДДС	Дәрі-дәрмектерге сезімталды

Қазақстан Республикасы
Денсаулық сақтау министрлігі
міндетін атқарушы
2020 жылғы 30 қазан
№ ҚР ДСМ-175/2020 бұйрығы
2-қосымша

Стационарларда және амбулаториялық-емханалық ұйымдарда пайдаланылатын медициналық есепке алу құжаттамасының нысандары "Операциялық әрекеттерді/манипуляцияларды есепке алу нысаны" № 019/е нысаны

Ескерту. Нысан жаңа редакцияда - ҚР Денсаулық сақтау министрінің м.а. 09.07.2025 № 64 (алғашқы ресми жарияланған күнінен кейін күнтізбелік он күн өткен соң қолданысқа енгізіледі) бұйрығымен.

1. Операцияның күні мен уақыты
2. Жеке сәйкестендіру нөмірі

3. Пациенттің тегі, аты, әкесінің аты (бар болған жағдайда)
4. Туған күні
5. Тұрғылықты мекенжайы
6. Кім жолдады
7. Гистологияға алынды
8. Диагноз (операциялық әрекеттерге/манипуляцияларға дейін, кейін)
9. Операциялық әрекеттердің/манипуляциялардың атауы мен коды
10. Ауырсындырмау әдісі
11. Тегі, аты, әкесінің аты (бар болған жағдайда) дәрігер, дәрігер ассистенті мен операциялық мейіргердің идентификаторы
"Босануды есепке алу нысаны" № 020/е нысаны
 1. Жүгіну күні мен уақыты
 2. Жеке сәйкестендіру нөмірі

3. Босанушының тегі, аты, әкесінің аты (бар болған жағдайда)
4. Туған күні
5. Тұрғылықты мекенжайы
6. Нешінші жүктілік, нешінші босану
7. Босану мерзімінде немесе мерзімінен бұрын
8. Босануға психикалық профилактикалық даярлау
9. Дәрі-дәрмекпен босанудағы ауырсынуды басу (қандай дәрімен, көрсетіңіз)
10. Босану кезіндегі асқынулар. Экстрагениталдық сырқаттар.
11. Операциялар, босануларда көрсетілген әдістері (қайсысы көрсетіңіз)
12. Босанған күні мен уақыты (күні, айы, сағ, мин.)
13. Жаңа туған нәресте туралы мәліметтер (тірі, өлі туды, жынысы)
14. Босандырған кімдер (дәрігер, акушерка), тегі, аты, әкесінің аты (бар болған жағдайда), идентификаторы
"Медициналық куәландыруды, анықтамалар беру есептік нысаны" № 021/е нысаны
 1. Куәландыруды немесе анықтама беру өткізу күні және уақыты
 2. Жеке сәйкестендіру нөмірі

3. Пациенттің тегі, аты, әкесінің аты (бар болған жағдайда)
4. Туған күні
5. Тұрғылықты мекенжайы
6. Кіммен жолданды (жолдама болған кезінде толтырылады)
7. Жолдаманың № (жолдама болған кезінде толтырылады)

8. Жолдау себебі (жолдама болған кезінде толтырылады)
 9. Жеткізген кіснің идентификаторы немесе тегі, аты, әкесінің аты (бар болған жағдайда) (жолдама болған кезінде толтырылады)
 10. Ұйғарым
 11. Куәландыруды немесе анықтама берген қызметкердің тегі, аты, әкесінің аты (бар болған жағдайда), идентификаторы
"Диализ картасы" № 022/е нысаны
МАҚ болмаған немесе жарамаған жағдайда, картаның мәтінінде жазылады.
Жалпы бөлім
1. ЖСН

2. Тегі Аты Әкесінің аты (бар болған жағдайда)
3. Туған күні
4. Жынысы

е



ә

5. Жасы

6. Ұлты

7. Азаматтығы

8. Тұрғыны



қала



ауыл

Тұрғылықты мекенжайы

9. Жұмыс/оқу/балалар мекемесінің орны

Кәсібі

10. Сақтандыру компаниясының атауы, сақтандыру полисінің №

11. Мүгедектік тобы

12. Өтеу түрі

13. Әлеуметтік мәртебесі

14. Пациент жолданды: жолдаған МҰ атауы (МҰ регистрінен)

15. Негізгі диагнозы

16. Фондық аурулар

Денсаулығым туралы ақпаратты келесілерге хабарлауға рұқсат етемін:

Жақынының Т.А.Ә. (бар болған жағдайда)	Кім болады	Телефон

17. Гемодиализ емін бастау күні

18. Аталған мекемеде гемодиализ емін бастау күні:

19. Өткізген мерзімі: басталды аяқталды

20. Гемодиализ №

Аппарат №

21. Диализатор үлгісі:

төмен ағынды

жоғары ағынды өлшем

көлемі м², өндіруші

22. Гемодиализ:

бикарбонатный

23. Ультрасүзгілеу бейіні:

ОУФ (ИУФ)

УФ

Na

24. Тамыр арқылы жету әдісі:

A-V фистула

протез

катетер

25. Антикоагулянт:

гепарин

клексан

Фраксипарин

26. Мөлшер бірлік

27. Тәсілі

28. Қанағым жылдамдығы мл/мин. Диализат ағынының жылдамдығы мл/мин

29. ГД белгіленген уақыты (сағат) ГД тиімді уақыты (сағат)

30. Құрғақ салмағы

31. ГД дейінгі салмақ, ГД кейінгі салмақ

32. Ультрасүзгілеу

33. Артериялық қысым:

	ГД дейін	1 сағат	2 сағат	3 сағат	4 сағат	ГД
АҚ						

34. Дәрілік препараттар

Препараттың атауы	Өлшем бірлігі	Саны

35. Техникалық асқынулар

36. Аталған мекемеде гемодиализ емін тоқтату күні:

37. ГД тоқтату себебі

38. ГД тоқтату күні:

Емдеуші дәрігердің Т.А.Ә (бар болған жағдайда), ID

ГД мейіргерінің Т.А.Ә. (бар болған жағдайда), ID

РЕТ бағалау парағына қолданылады:

Өткізу күні:

СНМК №

Салмағы

Бойы

BSA (m²)

BW(L)

Түнгі құю: ерітінді

Бөгеліс уақыты

Құю көлемі

Құйылыс көлемі

РЕТ: ерітінді

Құюды бастау

құюды аяқтау

Құю көлемі

Құйылыс көлемі

Ультрасүзгілеу

Құйылыс ұзақтығы

Қан	Креатинин (мкмоль/л)	Несепнәр (ммоль/л)	Глюкоза (ммоль/л)
0 минут			
120 минут			

240 минут					
Диализат		Креатинин (мкмоль/л)	Несепнәр (ммоль/л)	Глюкоза (ммоль/л)	
түнгі					
жаңа алынған талдау					
0 минут					
30 минут					
60 минут					
120 минут					
180 минут					
240 минут					
Қан	Креатинин	Глюкоза	Коррегирленген креатинин		
Қан 2-х сағаттық					
Диализат	Креатинин	Глюкоза	Коррегирленген креатинин	D/P	D/D0
Диализат сағаттық	0		0 сағаттық		
Диализат сағаттық	2х		2х сағаттық		
Диализат сағаттық	4х		4х сағаттық		

Түзету факторы (ТФ)

ТФ = креатининнің жаңа ерітіндісі ÷ глюкозаның жаңа ерітіндісі

ТФ =

Коррегирленген креатинин

2 сағаттық қан

Креатинин _____ (-)

Глюкоза = (_____) x ТФ = _____

Коррегирленген креатинин = _____

Диализат

0 сағаттық креатинин

* _____ (-)

Глюкоза = (_____) x ТФ = _____

Коррегирленген креатинин = _____

2 сағаттық креатинин

_____ (-)

Глюкоза = (_____) x ТФ = _____

Коррегирленген креатинин / = _____

4 сағаттық креатинин * _____ (-)

Глюкоза = (_____) x ТФ = _____

Коррегирленген креатинин = _____

4 сағаттық креатинин * _____ (-)

Глюкоза = (_____) x ФК = _____

Коррегирленген креатинин = _____

D/P Dialysate/Plasma Ratios

0 сағаттық D/P

Диализаттың коррегирленген креатинині, 0 сағаттық

Қанның коррегирленген креатинині

2 сағаттық D/P

Диализаттың коррегирленген, 2 сағаттық

Қанның коррегирленген креатинині

4 сағаттық D/P

Диализаттың коррегирленген креатинині, 4 сағаттық

Қанның коррегирленген креатинині

D/D₀

Глюкоза 2 сағаттық = _____

Глюкоза 0 сағаттық

Глюкоза 4 сағаттық = _____

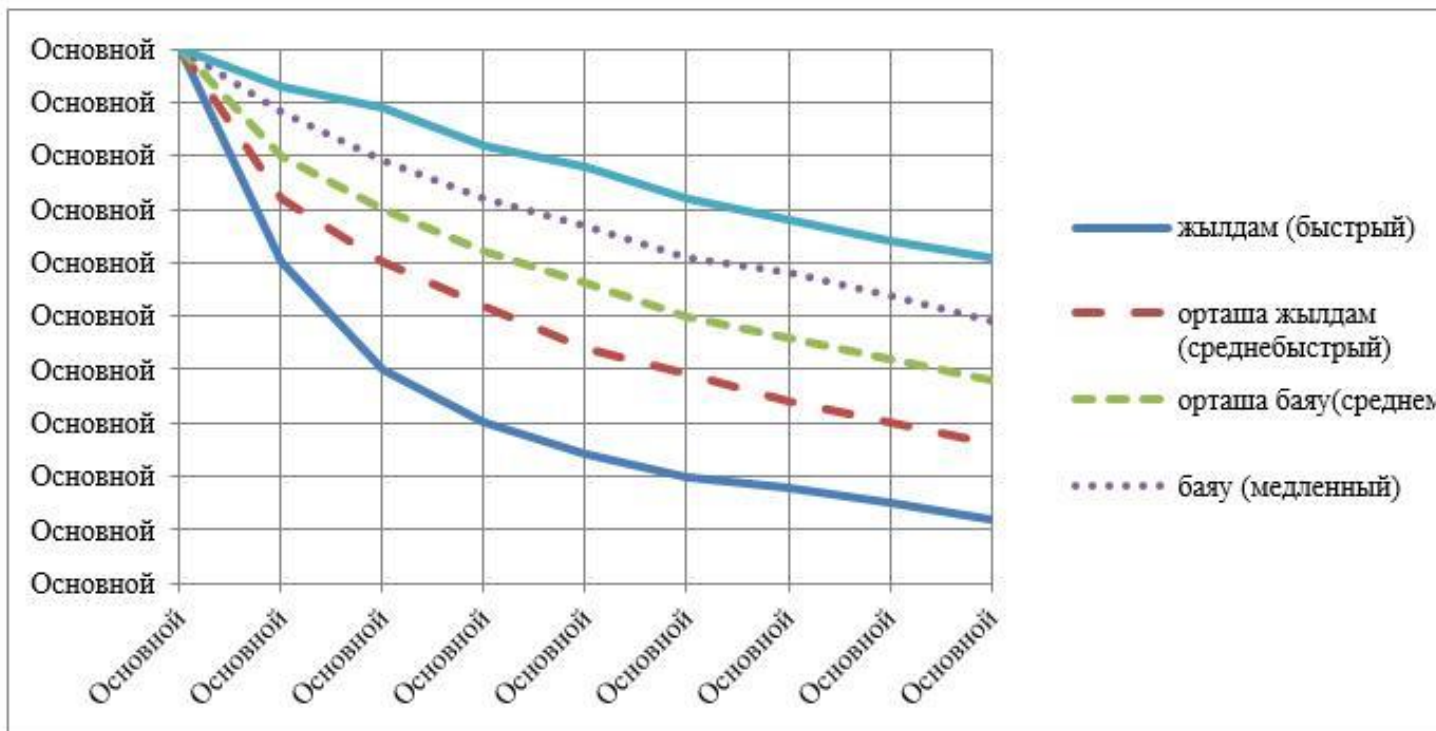
Глюкоза 0 сағаттық

Креатинин* - өлшенген креатинин

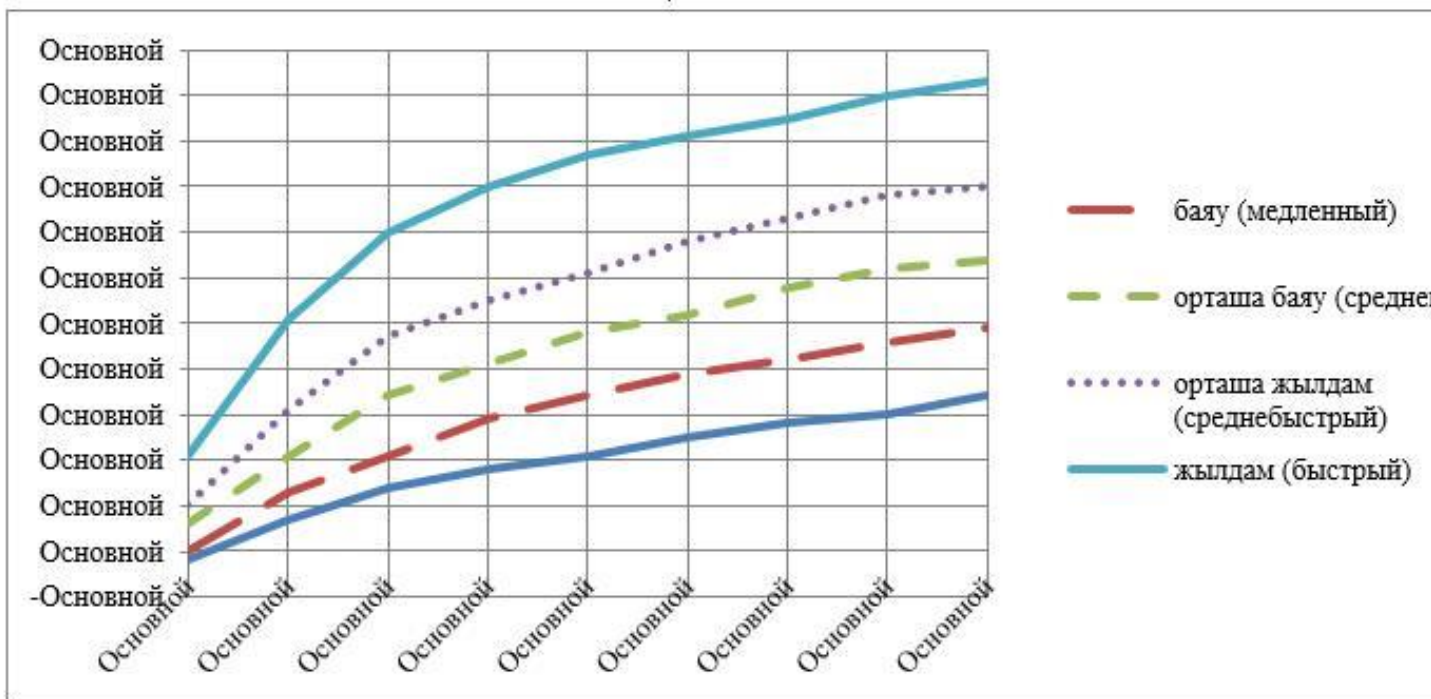
Конверциялау факторы: Глюкоза: мг/дл = ммоль/л x 18, Креатинин: мг/дл = мкмоль/л ÷ 88

Несепнәр: мг/дл = ммоль/л x 2,82

D/D₀ Глюкоза



D/P коррегирленген креатинин/D/P



Көліктік санат	4 сағаттық креатининніңD/P	Глюкозаның 4 сағаттық D/DC
D/D0 глюкозы		
Жылдам	0,81 – 1,03	0,12 – 0,25
Жылдамдығы орташа	0,65 – 0,80	0,26 – 0,37
Жылдамдығы орташа баяу	0,50 – 0,64	0,37 – 0,48

Қорытынды:

Дәрігердің Т.А.Ә. (бар болған жағдайда), ID

Күні:

Перитонеалдық диализдің адекваттығын бағалау парағына қолданылады:

Қан

Несепнәр ммоль/л	Креатинин мкмоль/л	Глюкоза ммоль/л	Альбумин г/л

24 сағаттық несеп және диализат

	Креатинин Ммоль/л	Креатинин Мкмоль/л	Vol in ml	Vol out ml	Net v
Диализат					
Несеп					

ПД-бағдарлама:

Нәтижелер:

modality	CCI Total Norm L/week/1.73m2	Total KT/V	Fluid removal L	eGFR ml/min	Albumin g/dl	nPCR g/kg/day	BSA m2	eTBWL	Transport type	4-hr D/P

Urea Clearance L/week Cr Clearance L/week Residual Urea Clearance L/week Residual CrCIL/week Dialysate Urea Clearance L/week Dialysate CrCl L/week Urea Generation Rate mg/min Cr Generation Rate mg/min Normalized CrCl L/week/1.73m2

Өткізу күні Қорытынды Дәрігердің Т.А.Ә. (бар болған жағдайда), ID

АПД картасы

СНМК

№

Диагноз:

Күні			1	2	3	4	5	6	7	8	9	10	11	12	13	14
------	--	--	---	---	---	---	---	---	---	---	---	----	----	----	----	----

23	Vol in ml	Құйылды, миллилитры
24	Vol out ml	Ағызылды, миллилитры
25	АПД	Автоматты перитонеальді диализ
26	ГД	Гемодиализ
27	ЖСН	Жеке сәйкестендіру нөмірі
28	ОУФ	Оқшауланған ультрафилтрация
29	СНМК	Стационарлық пациенттің картасы
30	МҰ	Медициналық ұйым
31	ПД	Перитонеальді диализ
32	УФ	Ультрафилтрация
33	Т.А.Ә. (бар болған жағдайда)	Тегі, аты, әкесінің аты (бар болса)
34	Түзету коэффициенті	Түзету коэффициенті

"Ерітілген цитостатиктер есебінің журналы" № 023/е нысаны 20 __ жылғы

Цитостатиктің атауы (дәрілік заттың ХПА)	Цитостатикті ерітуге берілген күні	Берген тұлғаның аты-жөні (бар болған жағдайда), қолы, қызметкердің идентификаторы	Саны	Ерітілген күні	Цитостатикті ерітуге ежіберген бөлімшенің атауы	Шығын (мг, құты/амп.	Цитостатиктің жалпы қалдығы	Жойылатын қалдықтың өлшері (мг, құты/амп. саны)	Құтының ампула ашылғандығы, цитостатиктің нұсқау бойынша сақтау уақыты және температурасы
1	2	3	4	5	6	7	8	9	10

"Клиникалық бөлімшеде цитостатиктерді ерітуге толтырылған өтінімдерді тіркеу журналы" № 024/е нысаны 20 __ жылғы

№	Күні	Өтінім №	Бөлімше	Пациенттің ауру тарихының №	Пациенттің аты-жөні	Емдеуші дәрігердің аты-жөні
1	2	3	4	5	6	7

ЦЕОК медицина қызметкерлері № 2; 3; 4 ұяшықтарын толтырады. Бас мейірбике клиникалық бөлімшеден дәрігерлердің барлық өтініштерін жинайды, клиникалық бөлімшеде цитостатиктерді ерітуге өтініштер үшін тіркеу журналында тіркейді (клиникалық бөлімшенің бас мейірбикесі №4 ұяшықтан басқа барлық ұяшықтарды толтырады, №3 ұяшық еріткеннен кейін

толтырылады) және цитостатиктерді тіркеу орталықтандырған кабинетке тапсырады

"Дәрігерлік-консультациялық комиссияның қорытындыларын жазу журналы" № 025/е нысаны

20 _____ жылғы

P/c №	Күні	Пациенттің жіберген дәрігердің тегі, аты, әкесінің аты (бар болған жағдайда)	Пациенттің тегі, аты, әкесінің аты (бар болған жағдайда)	Пациенттің ЖСН	Пациенттің туған күні	Пациенттің мекенжайы	Пациенттің жұмыс орны (кәсіпорын мен цехтың ұйымның атауы) (егер белгіленген жағдайларда қажет болса)
1	2	3	4	5	6	7	8

Пациенттің ДКК-ға жіберілу диагнозы	Пациенттің ДКК-ға жіберілу себебі	Еңбекке жарамсыздық парағының № (егер белгіленген жағдайларда қажет болса)	Осы диагноз бойынша еңбекке жарамсыздық күндер саны (егер белгіленген жағдайларда қажет болса)	Комиссия қорытындысы (диагнозы, арнаулы емделуге жолдау, жұмысын ауыстыру, еңбекке жарамсыздық парағы қанша күнге ұзартылды, МСК-ке жолдану күні, МСК қорытындысы)	Комиссия мүшелерінің идентификаторы
10	11	12	13	14	15

"Дәрігерлік – консультациялық комиссияның қорытындысы" № 026/е нысаны № _____ 20__ жылғы " _____ " _____

Жеке тұлғаға берілді

Тегі, аты, әкесінің аты (бар болған жағдайда)

Туған күні _____ Жынысы _____

Жеке сәйкестендіру нөмірі _____

Үйінің мекенжайы, телефоны

Жұмыс орны _____

Диагнозы

Дәрігерлік - консультациялық комиссияның қорытындысы

Комиссия төрағасы _____

(Т.А.Ә. (бар болған жағдайда) қолы)

Хатшы _____

(Т.А.Ә. (бар болған жағдайда) қолы)

М.О

"Динамикалық бақылауда тұратына/тұрмайтыны туралы анықтама" № 027/е
нысаны

Берілген күні

МҰ атауы

1. Жеке сәйкестендіру нөмірі

2. Тегі, аты, әкесінің аты (бар болған жағдайда) тұлғаны куәландыратын
құжатқа сәйкес

3. Туған күні

4. Тұрғылықты мекенжайы

5. Медициналық қорытынды

6. Ұсыныстар (бар болған жағдайда)

Анықтама берген дәрігердің тегі, аты, әкесінің аты (бар болған жағдайда),
идентификаторы

Мөрдің орны

Сурет орыны

--	--

"Шетелдіктердің, азаматтығы жоқ адамдардың, мигранттардың, еңбекші-мигранттардың (соның ішінде ЕАЭО-ға мүше елдердің) денсаулығы жөніндегі медициналық қорытынды" № 028/е нысаны № _____ қорытынды беретін мекеменің (ұйымның) атауы

1. Жеке сәйкестендіру нөмірі / паспорт нөмірі
2. Тегі, аты, әкесінің аты (бар болған жағдайда)
3. Жынысы
4. Туған күні
5. Қазақстан Республикасына соңғы келген күні

6. Тұрақты мекенжайы

7. Терапевт /ЖПД қорытындысы тегі, идентификаторы (ЭЦҚ, QR код, немесе оны айыра алатын өзге белгісі)

Тексеру нәтижесі*:

Жыныстық жолмен берілетін инфекциялар (мерез, венериялық лимфогранулема (донованоз), шанкроид):



анықталды



анықталған жоқ

Алапес (Гансен ауруы)



анықталды



анықталған жоқ

Рентгенологиялық тексеру (флюорография) нәтижесі

Тексерген күні мен уақыты, нәтижесі

Туберкулез:



анықталды



анықталған жоқ

8. Инфекционисттің қорытындысы тегі, аты, әкесінің аты (бар болған жағдайда), идентификатор (ЭЦҚ, QR код, немесе оны айыра алатын өзге белгісі)

Жедел инфекциялық аурулар (жедел респираторлық инфекциялар мен тұмаудан басқа)



анықталды



анықталған жоқ

9. Психиатр қорытындысы тегі, аты, әкесінің аты (бар болған жағдайда), идентификаторы (ЭЦҚ, QR код, немесе оны айыра алатын өзге белгісі)

10. Нарколог дәрігердің зерттеп-қарауы тегі, аты, әкесінің аты (бар болған жағдайда), идентификаторы (ЭЦҚ, QR код, немесе оны айыра алатын өзге белгісі)

Психоактивті заттардың болуы үшін сұйық биологиялық ортаны зерттеу

Мемлекеттік денсаулық сақтау мекемесінің (ұйымының) басшысы (тегі, аты, әкесінің аты (бар болған жағдайда), идентификаторы)

М.О.

Ескертпе:

* - 18 жасқа дейінгі баламен жатқан жағдайда 6.1-6.5-тармақшалары бойынша мәлімет, сонымен қатар АҚДС, полиомиелитке, қызылшаға, қызамыққа, паротитке, "В" вирустық гепатитіне, туберкулезге қарсы жасалған егулер (ауырған аурулары) жөніндегі мәлімет, соңғы 3 жылдық туберкулез диагностикасының нәтижелері ұсынылады

Толтыру күні:

Қолданылу мерзімі: 3 ай

"Уақытша еңбекке жарамсыздық парақтарын тіркеу кітабы" № 029/е нысаны

P/c №	Осы емдеу ұйымы берген уақытша еңбекке жарамсыздық парағының №	Басқа емдеу ұйымы берген уақытша еңбекке жарамсыздық парағының №			Пациенттің тегі, аты, әкесінің аты (бар болған жағдайда)	Туған күні	ӘАОЖ коды	
	бірінші	жалғасуы	бірінші	жалғасуы				
1	2	3	4	5	6	7	8	
Диагнозы		Дәрігердің тегі		Жұмыстан босатылуы				
алғашқы	қорытынды	уақытша еңбекке жарамсыздық парағының берген	Уақытша еңбекке жарамсыздық аяқтаған	еңбекке парағын	қай күннен бастап	қай күнге дейін	Барлық жұмыстан босатылған күндері	Пациенттің ұйымдық туралы
11	12	13	14	15	16	17	18	

"СӨСҚ жөніндегі іс-шараларды есепке алу журналы" № 030/е нысаны
маманның Т.А.Ә. (бар болған жағдайда) лауазымы, учаске №, АЕҰ №

P/c №	Күні	Уақыт мөлшері	Іс-шараның түрі	Тақырып	Тыңдаушыларды қамту	Т...
1	2	3	4	5	6	7

--	--	--	--	--	--	--	--	--	--

СӨСҚ, аурулардың профилактикасы жөніндегі іс-шараларды есепке алу журналын толтыру туралы ескертпе

1. "Уақыт мөлшері" бағанында жиынды өткізуге жұмсалған уақытты минутпен көрсетіңіз.

2. "Іс-шараның түрі" бағанында деректерді біріздендіру үшін алфавит әріптерін пайдалану ұсынылады.

Л – лекция;

ОС – оқыту семинары;

ҚН – қабырғалық ақпаратты, плакаттарды, қабырға газеттерін ұйымдастыру немесе жаңалау; (ҚН-қабырғалық насихат)

ББ – буклеттер, үндеулер, үнпарақтар (үндеу, үнпарақ) тарату;

БАҚ – бұқаралық ақпарат құралдарында сөйлеу;

ДК – денсаулық клубтары (жас ата-аналар, диабетпен ауыратын адамдар үшін);

А – түрлі медициналық-әлеуметтік зерттеулер (анкеталау).

3. "Тақырып" бағанында өткізілген жиындардың тақырыптамаларын келесі біріздендірілген бағыттырмен көрсетіңіз.

4. "Тыңдаушыларды қамту" іс-шараға қатысушылар саны мен халық тобының медициналық-жастық сипаттамасын (С-сау, Д1-тәуекел факторымен, Д2-жіті патологиясымен, Д3-созылмалы патологиясымен) көрсетіп, таяқша арқылы тыңдаушылардың орта жасын көрсетіңіз.

5. Егер лекция қандай да бір ұйымда өткізілсе, онда тыңдаушылардың Т.А.Ә. (бар болған жағдайда) көрсетпей-ақ, олардың санын көрсетуге болады. Ол жағдайда соңғы екі бағанда ұйымның мөрімен бекітілген басшының Т.А.Ә. (бар болған жағдайда) мен қолы болуы тиіс.

Дәл осы журналда келесі көрсеткіштердің көрсетілуімен ай бойы істелген жұмыс қорытындысы шығарылады:

үшінші бағанда – санитариялық-ағарту жұмыстарына жұмсалған жалпы уақыт мөлшері,

төртінші бағанда – санитариялық-ағарту жұмыс түрлерінің саны,

бесінші бағанда – СӨС түрлі бағыттары бойынша өткізілген іс-шаралар саны

алтыншы бағанда – санитариялық-ағарту іс-шараларымен қамтылған

халықтың жалпы саны.

"Медициналық-әлеуметтік сараптамаға"

20 _____ жылғы " _____ " _____ № _____ қорытынды № 031/е нысаны

1.

ЖСН

2.

Тегі _____

3.

Аты _____

4. Әкесінің аты (бар болған жағдайда)

5. Туған күні ____ жылғы " ____ " _____

6. Жынысы ер әйел

7. Азаматтығы (елдердің анықтамалығы)

8. қала ауыл тұрғыны

9. Тұрақты тұрғылықты жері бойынша тіркеу мекенжайы

10. Нақты тұрғылықты жердің мекенжайы _____

11. Куәландыру кезінде адамның тұрғылықты жері/болатын жері (көшпелі отырыстарда немесе сырттай мемлекеттік қызметтерді көрсету үшін өрістердің біреуін таңдау):

балалар үйінде, интернатта, балаларға арналған мамандандырылған ұйымдарда

әлеуметтік қорғау медициналық -әлеуметтік мекемелерде (ұйымдарда)

қылмыстық-атқару (пенитенциарлық) жүйесі мекемелерінде

үйде

стационарда

сырттай

12. БХТ бойынша медициналық ұйымға тіркелу:

13. Тіркелген күні 20__ жылғы _____.

Медициналық ұйымның атауы _____

14. Пациенттің немесе заңды өкілінің ұялы телефон нөмірі (МАБ тіркелген)
+7(***) (*****)

15. Заңды өкілдің (ата -анасының, қамқоршысының, жетекшісінің) деректері:

ЖСН _____

Тегі _____

Аты _____

Әкесінің аты (бар болған жағдайда)

16. Жіберген медициналық ұйымның атауы (МҰ тіркелімінен)

17. МҰ мекенжайы _____

18. Мүгедектік тобы (егер бұрын белгіленген болса)

19. Жалпы еңбек ету қабілетінен айырылу дәрежесі (бұрын белгіленген жағдайда) _____ %

20. Кәсіптік еңбек ету қабілетінен айырылу дәрежесі (бұрын белгіленген жағдайда) _____ %

21. Жұмыс орны (жұмыс істейтін адамдар үшін) _____

22. Лауазымы

23. Негізгі кәсібі

24. Оқу орны (оқушылар мен студенттер үшін)

25.

Курс/сынып _____

26. Мектепке дейінгі мекеме _____

27. Медициналық ұйымның бақылауына алынған (күні) _____

28. Клиникалық және еңбек тарихы, диагностика, емдеу шаралары

29. Аурудың анамнезі: қай жастан бастап ауырады, ағымының ерекшеліктері мен сипаты, өршу жиілігі, соңғы өршу күні, қазіргі уақытта жүргізіліп жатқан емдеу, емдеу (оның ішінде рецидивке қарсы), тиімділік (антропометриялық, гематологиялық көрсеткіштердің динамикасы, функционалдық үлгілер, соматикалық мәртебедегі өзгерістер, емдеу және медициналық оналту нәтижелерін жалпы бағалау) _____

30. Пациент диспансерлік тіркеуде тұра ма

жоқ,

егер тұрса (диспансерлік есеп бойынша барлық диагнозын көрсету):

Диагноз (АХЖ-10) коды _____

Диспансерлік есепке алынған күн _____

Диспансерлік есептен шығарылған күн _____

31. Жарақат болған кезде: жарақаттың түрі (өрістердің біреуін таңдау):

тұрмыстық

өндірістік

көшедегі (жол-көлікті қоспағанда)

жол-көлік

мектептегі

спорттық

басқалар

жарақатты алған күні _____

жарақат алған жер мен жағдайлар (нақты көрсетіңіз) _____

32. 031/е нысанын толтыру кезіндегі физиологиялық өлшемдер:

АҚ/Қ _____ миллиметр сынап бағанасы

ЖЖЖ _____ минут

Жүрек соғуы _____ минут

ТАЖ _____ минут

Дене қызуы _____

Бойы _____ сантиметр

Салмағы _____ килограмм

Жамбас көлемі _____ сантиметр

Бел көлемі _____ сантиметр

33. Еңбек жағдайының өзгеруі

34. Еңбекке уақытша жарамсыздық (соңғы 12 айдағы ақпарат)

Еңбекке уақытша жарамсыздық парағы №	20__ жылғы __ __ бастап	20__ жылғы __ __ дейін	Еңбекке жарамсыздық күндерінің саны	АХЖ-10
--------------------------------------	-------------------------	------------------------	-------------------------------------	--------

			Барлық күні	

35. Оңалту іс-шараларының жоспары:

- медициналық оңалту бойынша шаралар
- протездік-ортопедиялық құралдармен қамтамасыз ету
- сурдотехникалық құралдармен қамтамасыз ету
- тифлотехникалық құралдармен қамтамасыз ету
- арнаулы жүріп-тұру құралдарымен қамтамасыз ету
- міндетті гигиеналық құралдармен қамтамасыз ету
- жеке көмекші қызметтерін көрсету
- ымдау тілі маманы қызметтерін көрсету
- санаторийлік-курорттық емдеу
- арнайы әлеуметтік қызмет көрсету
- жұмысқа орналасуға жәрдемдесу
- оқытуға/қайта даярлауға көмек көрсету.

36. Шағымдарды, ағза функциясының бұзылу дәрежесін көрсететін объективті зерттеп-қарау деректерін, диагноздар мен ұсынымдарды көрсете отырып, мамандар консультацияларының нәтижелері. Медициналық құжаттар (денсаулық сақтау саласындағы стандарттарға, диагностикаға, емдеуге және оңалтуға арналған клиникалық хаттамаларға сәйкес аурудың бейіні үшін қажетті мөлшерде) 031/е нысанына электрондық түрде мыналарды:

Қызмет

атауын _____

—

Жүргізу

күнін _____

Медициналық ұйымның атауын
(Орындаушы) _____ көрсете отырып қоса беріледі.

37. Клиникалық, зертханалық, рентгендік және басқа зерттеулердің нәтижелері. Медициналық құжаттар (денсаулық сақтау саласындағы стандарттарға, диагностикаға, емдеуге және оңалтуға арналған клиникалық хаттамаларға сәйкес аурудың бейіні үшін қажетті мөлшерде) 031/е нысанына электрондық түрде мыналарды:

Қызмет

атауын _____

Жүргізу

күнін _____
Медициналық ұйымның атауын
(Орындаушы) _____ көрсете отырып қоса беріледі

38. Пациенттің жай-күйіндегі динамикалық өзгерістерді көрсете отырып, аурудың бейініне байланысты стационарлық, стационарлық алмастыратын емінің оңалту орталықтарында емдеудің емделген жағдайлары (жағдайлары) туралы нәтижелер; емдеу кезінде пайда болатын асқынулар; зертханалық зерттеулер, консультациялар нәтижелерін қорытындылау; оңалту әлеуетін, оңалту диагнозын және оңалту бағытының шкаласын ескере отырып ұсынымдар. Медициналық құжаттар 031/е нысанына электрондық түрде мыналарды:

Сырсатнамадан үзіндінің нөмірін _____

Түскен күнін _____

Шыққан күнін _____

Медициналық ұйымның атауын
(Орындаушы) _____ көрсете отырып қоса беріледі.

39. Жедел/ кезек күттірмейтін медициналық көмекті шақырған пациентқа белсенді бару нәтижелері. Медициналық құжаттар 031/е нысанына электрондық түрде мыналарды:

Белсенді түрде барған күндерін _____

Медициналық ұйымның атауын (Орындаушы)

_____ көрсете отырып қоса беріледі.

40. МӘС-ке жіберілген кезде клиникалық-функционалдық диагноз:

41. Негізгі диагноз (АХЖ-10 коды) _____

Негізгі диагноз (мәтін) _____

42. Асқыну (АХЖ-10 коды) (бар асқынуларды көрсету)

Асқыну (мәтін) (бар асқынуларды көрсету): _____

43. Қосалқы аурулар диагнозы (АХЖ-10 коды):

Қосалқы аурудың диагнозы (мәтін)

44. МӘС-ке жіберу мақсаты – "Мүгедектікті және/немесе еңбек ету қабілетінен айырылу дәрежесін белгілеу және/немесе қажетті әлеуметтік қорғау шараларын айқындау" мемлекеттік қызмет көрсету.

45. Расталған: Т.А.Ә. (бар болған жағдайда) және Дәрігерлік-консультациялық комиссия төрағасының ЭЦҚ

46. 031/е нысанын толтырған емдеуші дәрігердің Т.А.Ә. (бар болған жағдайда) _____

47. QR код (жылдам әрекет ету коды)

48. Мүгедектікті және/немесе еңбек ету қабілетінен айырылу дәрежесін анықтауға және/немесе қажетті әлеуметтік қорғау шараларын анықтауға қажет пациенттің заңмен қорғалатын құпиясын құрайтын жеке деректер мен ақпаратты жинауға, өңдеуге және беруге келісім (мемлекеттік қызмет көшпелі отырыста немесе сырттай көрсету жағдайында):

иә

Пациенттан немесе заңды өкілінен жауап алынған күн: 20____жылғы "____"

_____ Пациенттан немесе заңды өкілінен алынған жауап _____ Жіберушінің ұялы телефон нөмірі: +7 (***) (*****)

20____жылғы "____" _____ № _____ № 031/е нысанына 20____

жылғы "____" _____ № _____ МӘС сараптамалық қорытындысы туралы хабарлама

1. МҰ атауы (жіберген) (МҰ тіркелімінен) _____

2. Сараптамалық қорытындыны шығарылған күні 20__жылғы _____

3. _____ ЖСН

4. _____ Тегі

5. _____ Аты

6. Әкесінің аты (бар болған жағдайда) _____

7. Туған күні _____жылғы _____

8. _____ Клиникалық-сараптамалық _____ диагноз:

Негізгі _____ диагноз _____ (атауы, АХЖ-10 _____ коды)

Қосымша диагнозы (атауы, АХЖ-10
коды) _____

9. МӘС сараптамалық қорытынды:

мүгедектік тобы _____

мүгедектік себебі _____

мүгедектік мерзімі _____

мерзімі _____ 20 ____ жылдан бастап ескерілген

қайта куәландыру күні 20 ____ жылғы _____

10. Жалпы еңбек ету қабілетінен айырылу дәрежесі (ЖЕҚА) _____ %

ЖЕҚА дәрежесінің мерзімі _____

11. Кәсіптік еңбек ету қабілетінен айырылу дәрежесі (КЕҚА) _____ %

КЕҚА себебі _____

КЕҚА дәрежесінің мерзімі _____

КЕҚА дәрежесінің қайта куәландыру күні 20 ____ жылғы _____

12. № _____ мүгедектігі бар адамның АОЖБ-нің әлеуметтік және (немесе)
кәсіптік бөлігіндегі ұсыныстар

әлеуметтік

оңалту

бойынша

кәсіби оңалту бойынша _____

13. Құжаттарды қайтару негіздемесі және себептерін

көрсету _____

14. Медициналық-әлеуметтік сараптама актінің № _____

15. МӘС/МӘС ӘБ бөлімінің басшысының ЭЦҚ-мен куәландырылды

1-ескертпе. МӘС бойынша қорытынды электронды түрде толтырылады және
ДКК-ның төрағасының ЭЦҚ-мен қолы қойылады.

2-ескертпе. МСЭ сараптамалық қорытындысы туралы хабарлама электронды
түрде толтырылады және ЭЦҚ-мен қол қойылады.

Қысқартылған сөздер:

1	ID	Идентификатор (электрон қолтаңба, QR коды (маш оптикалық белгі) немесе о бірегей белгі))
2	БХТ	Бекітілген халық тіркелімі
3	МАБ	Мобилді азаматтар базасы

4	АҚ/Қ	Артериялық қан қысымы
5	ЖЖЖ	Жүрек жиырылуының жиілігі
6	ТАЖ	Тыныс алу жиілігі
7	ДКК	Дәрігерлік консультациялық
8	ЖСН	Жеке сәйкестендіру нөмірі
9	АОЖБ	Абилитация және оң бағдарламасы
10	МӘС	Медициналық-әлеуметтік сар
11	МҰ	Медициналық ұйым
12	МӘС бөлімі	Медициналық-әлеуметтік сар
13	МӘС ӘБ бөлімі	МӘС әдіснама және бақылау
14	Т.А.Ә. (бар болған жағдайда)	Тегі, аты, әкесінің аты (бар болған жағдайда)
15	ЭЦҚ	Электрондық цифрлық қолта
16	ЖЕҚА	Жалпы еңбек ету қабілетінен
17	КЕҚА	Кәсіптік еңбек ету қабілетінен
18	АХЖ	Аурулардың халықаралық жігі Жүктеу

"Мүгедектігі бар адамдарды тіркеу және медициналық оңалту журналы" № 032/е нысаны

Р/с№	Күні	Т.А.Ә. болған жағдайда)	(бар ЖСН	Туған күні, жасы	Мекен-жайы және телефоны	Жұмыс орны
1	2	3	4	5	6	7

Кестенің жалғасы

Клиникалық диагнозы	Куәландыру бастапқы салдарлық (2)	Қорытынды Мүгедектік үлгісі (1)	Мүгедектігі бар бала Есептен алынған Еңбекке жарамсыз ұзартылды	Оңалту Тәуліктік стационар (1) Емханадағы күндізгі стационар (2) Амбулатория (3) Санаториялық-курорттық ем (4) Үйдегі стационар (5) Реконструктивтік хирургия (6)	Медициналық оңалтудың нәтижесі Орындалмаған (1) Аяқталмаған (жартылай) (2) Толық Жақсарған (3) Сауыққан (4) Нашарлаған (5) Динамикасыз (6) (7)	Қайталануы мүгеде адам (4)
9	10	11	12	13	14	14

20__ жылғы " __ " _____ № _____ "Мүгедектігі бар адамның абилитация және оңалтудың жеке бағдарламасының медициналық бөлігі" № 033/е нысаны

1. ЖСН _____

2. Тегі _____

3.

Аты

4. Әкесінің аты (бар болған жағдайда)

5. Туған күні ____ жылғы " ____ " _____

6. Тіркелген мекенжайы _____

7. Телефон _____

8. Білімі _____

9. Жұмыс/ оқу /мектепке дейінгі мекеме орны _____

10. Мүгедектік тобы _____

11. АОЖБ әзірленген: бірінші рет ; қайта

12. Оңалту диагнозы (АХЖ-10) _____

13. Неврологиялық және нейрохирургиялық, кардиологиялық және кардиохирургиялық, травматологиялық және ортопедиялық бейінді, оңалту болжамы мен халықаралық өлшемшарттарға сәйкес оңалту әлеуеті бар пациенттар үшін) (балмен)

Бейіннің атауы (пациенттің барлық оңалту бейіндерін көрсетіңіз)	Оңалтуға дейін (балмен)		Оңалтуға дейін (балмен)	
	ХҚЖ b өлшемшарт коды	ХҚЖ d өлшемшарт коды	ХҚЖ b өлшемшарт коды	ХҚЖ d өл

14. Басқа бейіндегі пациенттар үшін, оңалту болжамы және оңалту әлеуеті

Бейіннің атауы (пациентты оңалту барлық бейіндерін көрсетіңіз)	Болжам *	Әлеует **

*- мәнді таңдау: қолайлы, салыстырмалы түрде қолайлы, күмәнді, қолайсыз

** - мәнді таңдаңыз: жоғары, орташа, төмен, жоқ

15. Медициналық оңалту кезеңі:

Бейіннің атауы (пациентты оңалту барлық бейіндерін көрсетіңіз)	Оңалту кезеңінің нөмірі	Жүргізу деңгейі (стационарлық)

16. Жүргізілген және жоспарланған медициналық оңалту шаралары

Оңалту түрі***	Жүргізілген күні	Жүргізілген іс-шаралардың атауы	Ескертпе	Көрсетілген іс-шаралар ұзақтығы

*** - мәнді таңдау: физикалық оңалту, физиотерапия, психокоррекция, эрготерапия, әлеуметтік қызметкерлердің консультациясы, пациенттарды оқыту, реконструктивті хирургия, күндізгі стационарларда, тәулік бойы жұмыс істейтін стационарларда, оңалту орталықтарында, үй стационарларындағы оңалту, санаторийлік-курорттық емдеу, қосымша қызметтер

17. Медициналық оңалту нәтижелерін бағалау (өрістердің бірін таңдаңыз):

- бұзылған функцияларды толық қалпына келтіру
- бұзылған функцияларды жартылай қалпына келтіру
- бұзылған функцияларды толық өтеу
- бұзылған функцияларды жартылай өтеу
- оң нәтиженің болмауы

Ескертпе. АОЖБ медициналық бөлігі электронды түрде толтырылады. АОЖБ медициналық бөліміне ақпараттық жүйе автоматтандырылған түрде шығарылатын бірегей нөмір беріледі.

Қысқартылулар:

№	ID	Идентификатор (электронды қолтаңба, QR коды (машиналық оптикалық белгі) немесе оптикалық бірегей белгі))
1	ДКК	Дәрігерлік консультациялық
2	ЖСН	Жеке сәйкестендіру нөмірі
3	АОЖБ	Оңалтудың жеке бағдарламасы
4	ЭЦҚ	Электрондық цифрлық қолтаңба
5	АХЖ	Аурулардың халықаралық жіктелуі
6	ХҚЖ	Халықаралық қызмет етуінің
7	МКФ b	Пациент ағзасының функциясы
8	МКФ d	Белсенділік пен өзін-өзі бақылау қатысуы Жүктеу

"Хабарлама" № 034/е нысаны

Жолданады:

Жалпы бөлім

1. ЖСН.

2. Т.А.Ә. (бар болған жағдайда).

3. Туылған күні.

4. Жынысы



ер



әйел.

5. Тұрғылықты мекенжайы.

6. Байланыс телефоны.

7. Отбасылық жағдайы

8. Жұмыс/оқу орны/балалар мекемесі.

9. Ұйымның мекенжайы.

10. Пациенттің лауазымы.

11. Күні: ауруы бастапқы өтініш/анықтау диагноз қою емдеуге жатқызу.

12. Диагнозы.

13. Пациент қайда жіберілді (МҰ тіркелімі).

14. Хабарламаны толтырған МҰ атауы (МҰ тіркелімі).

15. Хабарламаны толтырған дәрігердің Т.А.Ә. (бар болған жағдайда), идентификаторы.

16. Толтыру күні және уақыты.

Инфекциялық аурулар кезінде толтырылады.

1. Қайда орын алғанын көрсету, жағдайды сипаттау.

2. Байланыста болған адамдар:

2.1 Т.А.Ә. (бар болған жағдайда)

2.2 Пациентқа қарым-қатынасы

2.3 Тұрғылықты мекенжайы.

2.4 Байланыс телефоны.

3. Алғашқы эпидемияға қарсы іс-шаралар мен қосымша мәліметтерді жүргізу.

Кәсіптік аурулар және (немесе) улануларда, оның ішінде оларға күдіктену кезінде толтырылады.

1. Жалпы жұмыс өтілі.

2. Жұмыс өтілі (зиянды өндірістік факторлармен байланыста).

3. Аурулар тудырған зиянды өндірістік фактор,.
 4. Егер улануболса – қайда орын алғанын, неден уланғанын көрсету.
- Онкологиялық ауру кезінде толтырылады.

1. Ісік анықталған жағдай.
2. Ісік процесінің сатысы:
3. Диагнозы.
4. Диагнозды растау әдісі.

Реципенттің ағзасын (ағзаның бөліктерін) трансплантациялау кезінде толтырылады.

1. Күні: ағзаны (ағзаның бөлігін) трансплантациялауды орындау
2. Ауруханадан шығару күні.

Кез келген жағдайларда, сондай-ақ диагнозды өзгерту кезінде инфекциялық ауруды, паразиттік ауруды, тамақтан улануды, кәсіптік ауруды және (немесе) улануды, дене жарақаты болған жағдайда, онкологиялық ауруды немесе оған күдіктенуді анықтаған медицина қызметкері толтырады.

Пациент анықталған сәттен бастап белгіленген мерзімнен кешіктірілмей пациент анықталған орны бойынша уәкілетті органға жіберіледі.

Үй жануарларының немесе жабайы жануарлардың шағуы, тырнауы және сілекейінің жұғуы жағдайларында құтырма ауруына күдік ретінде хабарлама толтырылады.

№ 034/е "Хабарлама" нысанындағы қысқарған сөздердің тізімі:

1	ЖСН	Жеке сәйкестендіру нөмірі
2	МҰ	Медициналық ұйым
3	Т.А.Ә. (бар болған жағдайда)	Тегі, аты, әкесінің аты (бар болған жағдайда) Жүктеу

"Медициналық қызметтердің есеп нысаны" № 035/е нысаны

1. Жеке сәйкестендіру нөмірі;
2. Пациенттің тегі, аты, әкесінің аты (бар болған жағдайда);
3. Уақыты мен күні;
4. Диагноз;
5. Қызметтің атауы;
6. Өткізген қызметкердің Т.А.Ә. (бар болған жағдайда), идентификаторы

(бар болған жағдайда)

Мас күйде болу немесе болмауымен байланысты әрекеттер, ішімдікті көп мөлшерде қолдану салдарынан уақытша еңбекке жарамсыздығы туралы анықтамаға тексеру талоны	"Мас күйде болу немесе болмауымен байланысты әрекеттер, ішімдікті көп мөлшерде қолдану салдарынан немесе есіртке қолдану салдарынан уақытша еңбекке жарамсыздығы туралы анықтама" № _____
Берілді	Берілді
Жеке сәйкестендіру нөмірі	Жеке сәйкестендіру нөмірі
Тегі, аты, әкесінің аты (бар болған жағдайда)	Жеке сәйкестендіру нөмірі

<p>Туған күні Жынысы Жұмыс орны Кәсіпорынның, ұйымның, шаруашылықтың атауы Диагноз Қорытынды диагнозы Еңбекке жарамсыздық түрі (сырқаттануы, өндірістегі немесе тұрмыстағы қайғылы оқиға) Жұмыстан босатылды кк/аа/жж, бастап кк/аа/жж дейін Дәрігердің лауазымы мен тегі Дәрігердің идентификаторы Жұмысқа кірісуі (күні мен айы) (емдеу ұйымының идентификаторы)</p>	<p>Тегі, аты, әкесінің аты (бар болған жағдайда) Туған күні Жынысы Жұмыс орны Кәсіпорынның, ұйымның, шаруашылықтың атауы Диагноз Қорытынды диагнозы Еңбекке жарамсыздық түрі (сырқаттануы, өндірістегі немесе тұрмыстағы қайғылы оқиға) Режимі МӘС-ға жолданады: күні мен уақыты Стационарда болды _____ 20 _____ _____ 20 _____ жылға дейін Дәрігердің идентификаторы МӘС-да куәландырылды: күні мен уақыты МСК-ның ұйғарымы Уақытша басқа жұмысқа ауыстырылуы кк/аа/жж дейін (МСК идентификаторы) Бас дәрігердің идентификаторы Төрағаның идентификаторы</p>
<p>Анықтаманың бақылау талоны № _____ Берілген күні Жеке сәйкестендіру нөмірі Тегі, аты, әкесінің аты (бар болған жағдайда) Оқу орнының, мектепке дейінгі балалар ұйымының атауы Ауру диагнозы Босатылды бастап кк/аа/жж кк/аа/жж аралығында Босатылуы ұзартылды: бастап кк/аа/жжкк/аа/жж аралығында Анықтаманы берген дәрігердің тегі, идентификаторы</p>	<p>"Анықтама № _____ студенттің, колледж, кәсіби-техникалық оқушысының уақытша еңбекке жарамсыздығы туралы мектепке дейінгі балалар ұйымына барушы балалар карантинде болуы және басқа да келмеу себептері туралы нысаны (керегінің астын сызыңыз) Берілген күні Студентке, оқушыға, мектепке дейінгі балалар ұйымына барушы балаға (керегінің астын сызыңыз) Оқу орнының, мектепке дейінгі балалар ұйымының атауы Жеке сәйкестендіру нөмірі Тегі, аты, әкесінің аты (бар болған жағдайда) Туған күні (жылы, айы, 1 жасқа дейінгі балалар үшін) Ауру диагнозы (келмеуінің басқа себептері) Жұқпалы аурумен ауырған пациенттермен жанасуы (келмеуінің басқа себептері) пациенттермен) керекті астын сызыңыз, жазыңыз студентке, оқушыға, мектепке дейінгі балалар ұйымына барудан босатылды кк/аа/жж аралығында Медициналық ұйымның идентификаторы Емхана дәрігерінің идентификаторы</p>
<p>Анықтаманың бақылау талоны № _____ Берілді Жеке сәйкестендіру нөмірі Тегі, аты, әкесінің аты (бар болған жағдайда) Туған күні Қызмет, жұмыс орны Ауру диагнозы (босату басқа себептері) Босатылды бастап кк/аа/жж кк/аа/жж аралығында Босатылуы ұзартылды: бастап кк/аа/жж кк/аа/жж аралығында Анықтаманы берген дәрігердің тегі, идентификаторы</p>	<p>"Уақытша еңбекке жарамсыздығы туралы № _____ 038/е нысаны Босату себептері: 1. инвазиялық әдіс өткізу, 2. ортопедиялық протезінің қолдануы жағдайда өткізу, 3. санаторийлық-курорттық ұйымда болуы жағдайда өткізу, 4. ұлды (қызды) асырап алу, 5. сырқаттанған туыстары бойынша, 6. карантиндық, 7. ауысымның соңында болуы жағдайда еңбекке жарамсыздық белгілері болған кезде (кәсіпорынның, ұйымдардың медициналық пунктерінің медициналық қызметкерлері береді) (керегінің астын сызыңыз)</p>

Ескерту:

Бақылау талондары берілген анықтамаларды есепке алу үшін қажет.

Берілген күні

Жеке сәйкестендіру нөмірі

Тегі, аты, әкесінің аты (бар болған жағдайда)

Туған күні

Пациенттің мекенжайы:

Қызмет, жұмыс орны

Кәсібі, лауазымы

Ауру диагнозы (босату басқа себептері)

Жұқпалы аурумен ауырған пациенттермен жанасуы (пациенттермен) астын сызыңыз, жазыңыз

Жұмыстан босатылуы

қай күннен бастап

қай күн аралығында

Жұмысқа кірісуі кк/аа/жж бастап

Ұйымның идентификаторы

"Сот-психиатриялық сараптаманың қорытындысы" № 039/е нысаны №
_____ 20__ жылғы "___" _____

Сот-психиатриялық сараптамаға жататын адам

_____ аты, тегі, әкесінің аты (бар болған
жағдайда)

Туған күні _____

бап бойынша айыпталушының _____

_____ немесе
мәселені шешуге қатысты куә, жәбірленуші, жауапкер адамның, адамның
әрекетке қабілеттілігін анықтау

(керекті астын сызыңыз) _____

Бастапқы, қайталанған, қосымша сараптама; соңғы екі жағдайда сараптама,
сарапшылардың қорытындылары қашан, кім жүргізгендігі көрсетіледі

Сарапшылардың алдына қойылған мәселелер:

1. _____

2. _____

3. _____

Сот-психиатриялық куәландыруды мынадай құрамдағы сот-психиатриялық комиссия жүргізеді:

Төраға _____

Комиссия мүшелері _____

Баяндамашы дәрігер _____

Қазақстан Республикасының Қылмыстық кодексінің 352-бабы бойынша сарапшылар жалған қорытынды бергендігі немесе одан бас тартқандығы үшін қылмыстық жауапкершілікке тартылатыны туралы ескертілді. Сараптама кезінде шешілетін мәселелер мен "Қорытындының" басқа да бөлімдері келесі _____ беттерде жазылады.

"Сотталған адамды психиатриялық куәландыру қорытындысы" № 040/е нысаны № _____

Сыналушы _____

Туған күні: _____ бабы бойынша сотталған _____

Мерзімі _____

Жазалану мерзімінің басталуы _____

Сотталған адамды психиатриялық куәландыруды құрамы мынадай сот-психиатриялық комиссиясы стационарлық, амбулаториялық (керекті астын сызыңыз) жағдайда өткізді:

Төраға _____

Комиссия мүшелері _____

Баяндаушы дәрігер _____

Қаулы негізінде _____ 20__ жылғы _____ күні _____

Төменде көрсетілген сарапшының құқығы мен міндеті _____

ҚК _____

қорытынды шығарудан бас тартуы немесе біле тұра жалған қорытынды шығарғаны үшін жүктелетін жауапкершілік туралы. _____ ҚК _____ бабы бойынша сарапшыларға ескертілді "Қорытындының" қалған бөлімдері келесі _____ беттерде жазылады.

Бұрынғы өмірі туралы деректер (құқық бұзу кезеңін қоса), сырқатының дамуы, егер ондай болса; физикалық, неврологиялық, психикалық жағдайлары және зертханалық зерттеулер деректерін жазу; диагнозы мен сарапшылық ұйғарым қорытынды бөлімде негізделеді және көрсетіледі.

"Медициналық туу туралы куәлік № ____ (тіркелетін ұйымдарда ұсынуға беріледі)" № 041/е нысаны

Беру күні 20__ жылғы " ____ " _____

1 ЖСН

2 Анасының тегі, аты, әкесінің аты (бар болған жағдайда) (жеке басын куәландыратын құжаттарға сәйкес, олар болмаған кезде – деректер анасының сөздері бойынша толтырылады)

3 Мекенжайы (анасының тұрақты тұру орны)

4 Анасының туған күні

5 Анасының ұлты

6 Анасының отбасылық жағдайы

7 Анасының білімі

8 Босану күні мен уақыты

9 Босану орны

10 Баланың жынысы

10-1. Сәби дүниеге келді: бір ұрықтан туғанда - 1, егіздердің біріншісі - 2, егіздердің екіншісі - 3, басқа бірнеше рет босану - 4

10-2. Сәби дүниеге келді: уақытында туған - 1, шала туған - 2, мерзімі өтіп туған - 3

10-3. Сәбидің туылған кездегі салмағы мен бойы

10-4. Анасының нешінші туылған баласы (тірі туылу кезегі)

11. Дәрігердің (орта медицина қызметкерінің) тегі, аты, әкесінің аты (бар болса)

Медициналық ұйымның немесе жеке медициналық практикамен айналысатын жеке тұлғаның идентификаторы _____

Ата-анасына анықтама үшін:

Қазақстан Республикасының "Неке (ерлі-зайыптылық) және отбасы туралы" Кодексінің 189-бабына сәйкес баланың туу туралы куәлігі бала туылған күнінен бастап екі айдан кешіктірілмей тіркеу органдарына тапсырылады.

"Мәжбүрлеп емдеудегі тұлғаларды психиатриялық куәландырудың қорытындысы № _____" № 042/е нысаны 20__ жылғы " ____ "

аты, тегі, әкесінің аты (бар болған жағдайда)

Туған күні _____ ЖСН _____
20__ жылғы " ____ " _____ соттың анықтамасына сәйкес

бабы бойынша айыпталған

___ жылдан "___" _____ бастап осы мекемеде мәжбүрлеп емделуде
 Психиатриялық куәландыруды мынадай құрамдағы дәрігерлік комиссия жүргізді:

Төраға _____
 комиссия мүшелері _____

"Қорытындының" қалған бөлімдері келесі _____ парақтарда жазылады.

"Стационарлық және амбулаториялық сот-психиатриялық сараптаманы тіркеу журналы" № 043/е нысаны

20__ жылғы "___" _____ басталды 20__ жылғы "___" _____ аяқталды

Журналды толтыру жөніндегі нұсқаулық.

Әрбір сот-психиатриялық сараптама

комиссиясындағы арнайы бөлінген адам жүргізеді.

Парақтары нөмірленген журнал байланған, базасында сот-психиатриялық сараптама жүргізу ұйымдастырылған ұйымның мөрімен мөрленген және комиссия төрағасының қолы қойылған болуы тиіс.

Пайдалану аяқталғаннан кейін архивке беріледі.

Р/с №	Түскен күні	Аты, тегі, әкесінің аты (бар болған жағдайда)	ЖСН	Жынысы	Туған күні (жылы, айы, күні)	Сараптама жүргізу туралы қаулыны кім, қашан, қай тілде шығарды	Сот-психиатриялық сараптамаға (тергеудегі, сотталған, азаматтық істер бойынша) жататын адамдарды сипаттау	ҚР баптары (АК)	ҚК (ҚР)	Бұл бойынша бірінші, қайталанған қосымша сараптама
1	2	3	4	5	6	7	8	9	10	
Акті-нің №	Диагнозы	Қорытынды (қай тілде)			Ұсынған медициналық шаралар	Сот-психиатриялық сараптамаға жататын адам қайда жіберілді	Стационардағы шыққан күні	Сараптама жүргізудің жалпы мерзімі (АСПСК, ССПСК)	Істер мен қорытындылардың күні	Істер мен қорытындылардың беру күні
13	14	15	16	17	18	19	20	21	22	

"Медициналық қызметтерді көрсету ақауларын есепке алу картасы" № 044/е

НЫСАНЫ

1. Картаның тіркеу нөмірі	КТН	
---------------------------	-----	--

2. Карта:



– бірінші рет



– екінші рет

3. Тегі _____ аты _____
 әкесінің аты (бар болған жағдайда)

4. ЖСН _____

5. Ұлты _____

6. Туған күні / _____ / _____ / _____ /

кк/аа/ жжжж

7. Жасы _____

толық жасы

8. Тұрғылықты жері _____

елі, облысы, әкімшілік ауданы елді мекен, көше, үй, пәтер

9. Медициналық қызметтерді көрсетуде ақаулар жіберген медициналық ұйымдар

10. Жолдаған ұйымның диагнозы АХЖ-10 коды

11. Қорытынды диагноз АХЖ-10 коды

- a) негізгі:
- b) қосарласқан:
- c) асқынулар:

Медициналық көмек сапасын сараптамалық бағалау

I. МҚАЕ амбулаториялық көмек көрсету деңгейінде (керекті астын сызыңыз)

0 – белгісіз;

1 – бақыланбаған;

2 – ақаулар табылмады;

3 – динамикалық бақылаудың жоқтығы;

4 – зерттеп-қарау кемшіліктері:

4.1 – зерттеп-қаралмаған,

4.2 – зертханалық-аспаптық зерттеп-қарау толық емес,

4.3 – бейінді мамандардың консультациялық көмегінің жеткіліксіздігі;

5 – шағымдар мен анамнездердің сипаттамасы:

5.1 – толық,

5.2 – толық емес,

5.3 – диагнозға сәйкес келмейді,

5.4 – анамнез көрсетілмеген,

5.5 – анамнез толық ашылмаған;

6 – пациент жағдайының ауырлығын дұрыс бағаламау;

7 – зертханалық-аспаптық зерттеп-қарау нәтижесін толық есепке алмау немесе асыра бағалау;

8 – адекваттік емес терапия:

8.1 – емдеу жүргізілмеген,

8.2 – толық көлемде жүргізілмеген,

8.3 – көрсетілімдерсіз тағайындау;

9 – емдеуге жатқызудың болмауы:

9.1 – ұсынылған,

9.2 – ұсынылмаған;

10 – кешіктіріп емдеуге жатқызу;

11 – созылмалы нысанды ауруы бар пациенттарды диспансерлеудің сапасы мен жүйелілігі:

11.1 – стандарттар сақталған,

11.2 – стандарттар сақталмаған,

11.3 – диспансерлеу жасалмаған;

12 – емдеу нәтижесі:

12.1 – өлім жағдайы алдын-алуға болатын,

12.2 – нәтижесі "нашарлау" сараптамалық бағалау,
12.3 – нәтижесі "өзгеріссіз" сараптамалық бағалау,
12.4 – амбулаториялық-емханалық деңгейде емдеудің тиімсіздігі салдарынан
стационарға емдеуге жатқызу;

13 – ұсынымның болуы:

13.1 – жоқ,

13.2 – толық емес,

13.3 – толық.

II. МҚАЕ стационар деңгейінде (керекті астын сызыңыз)

0 – стационарға емдеуге жатқызуға дейін тасымалдаудың бұзылуы;

1 – ақаулар анықталмаған;

2 – ауруханаға жатқызу ақаулары:

2.1 – емдеуге жатқызудан негізделмеген бас тарту,

2.2 – көрсетілген медициналық қызметтердің сапасына шағымдар,

2.3 – ТМККК-ге кіретін медициналық көмекті көрсету кезінде пациенттан дәрі-дәрмектер мен қаржы қаражатын тарту,

2.4 – өлім жағдайы алдын-алуға болатын,

2.5 – емдеу нәтижесінде туындаған асқыну жағдайлары,

2.6 – аурудың "нашарлау" нәтижесі болған жағдайлар сараптамалық бағалау,

2.7 – аурудың "өзгеріссіз" нәтижесі болған жағдайлар сараптамалық бағалау,

2.8 – жолданған және клиникалық диагноздардың сәйкессіздік жағдайлары,

2.9 – клиникалық және морфологиялық диагноздардың сәйкессіздік жағдайлары;

3 – алдыңғы емдеуге жатқызу кезінде стационардан мерзімінен бұрын шығару;

4 – шағым мен анамнездер сипаттамасы:

4.1 – толық емес,

4.2 – диагнозға сәйкес келмейді,

4.3 – анамнез көрсетілмеген,

4.4 – анамнез толық ашылмаған;

5 – диагностиканың жеткіліксіздігі:

5.1 – толық емес,

5.2 – уақтылы емес,

5.3 – жағдайдың ауырлығын дұрыс бағаламау,

5.4 – динамикалық бақылаудың жоқтығы;

6 – диагноздағы қателіктер:

6.1 – толық диагноз барлық диагноздаркөрсетілген: негізгі, қосарласқан, асқынулар,

6.2 – диагнозы толық емес,

6.3 – диагнозы белгіленбеген;

7 – стационарда пациенттің қысқа мерзімде болуы 3 тәуліктен аз;

8 – зерттеп-қарау кемшіліктері:

8.1 – анамнездік және клиникалық деректерді дұрыс есепке алмау,

8.2 – зертханалық-аспаптық зерттеп-қарау нәтижесін дұрыс есепке алмау немесе асыра бағалау,

8.3 - жоғары білікті мамандардың консультациялық көмегінің жетіспеушілігі

8.4 - консультанттар қорытындысын дұрыс есепке алмау немесе асыра бағалау,

8.5 - айғақтарсыз зерттеп-қарауды тағайындау,

8.6 - дәрігерлер консилиумы айғақтар бойынша:

8.6.1 - толық және уақтылы жасалған,

8.6.2 – жасалмаған;

9 – адекваттік емес терапия:

9.1 - толық көлемде жүргізілмеген,

9.2 - көрсетілімдерсіз тағайындау;

10 - бейінді мамандардың қатысуынсыз көмек көрсетілген (көрсетілімдер бойынша);

11 - шұғыл араласуды жүргізудегі кемшіліктер:

11.1 - кешіктірілген шұғыл араласулар,

11.2 - шұғыл араласудың барабар емес көлемі мен әдісі,

11.3 - операция кезіндегі техникалық ақаулар,

11.4 - тиісті көрсетілімдерсіз операциялар,

11.5 – дұрыс емес анестезия,

11.6 – ықтимал асқынулар профилактикасының болмауы,

11.7 - трансфузиялық заттардың болмауы;

12 - шағым мен анамнездердің сипаттамасы:

12.1 – толық,

12.2 – толық емес,

12.3 - диагнозына сәйкес емес,

12.4 - анамнезі көрсетілмеген,

12.5 - анамнезі толық ашылмаған;

13 - емдеу нәтижелері:

13.1 - өлімнің алдын алуға болатын,

13.2 - нәтижесі "нашарлау" сараптамалық бағалау,

13.3 - нәтижесі "өзгеріссіз" сараптамалық бағалау;

14 - ұсынымдардың болуы:

14.1 – жоқ,

14.2 – толық емес,

14.3 – толық.

III. Патологологиялы-анатомиялық зерттеулердің және/немесе сот-медицинасы сараптамаларының нәтижелері

1. Патологологиялық-анатомиялық ашу немесе сот-медициналық сараптама нәтижесі

Патологиялы қ-анатомиялық немесе сот-медициналық диагноз/АХ Ж- 10 коды	Клиникалық және патологоанатомиялық, сот-медициналық диагноздардың ұқсастығы	Клиникалық және патологоанатомиялық (сот-медициналық) диагноздардың айырмашылықтары			Ятрогения			Клиникалық диагноз
		I санат	II санат	III санат	I санат	II санат	III санат	
а. негізгі								
в. қосарласқан								
с. асқыну								

IV. Пациенттің тәртіп бұзушылығы (керекті астын сызыңыз):

0 - ескертулер жоқ;

1 - дәрігердің бақылауы тұрақты емес;

2 - дәрігерлердің ұсынымын орындау:

2.1 - дәрігерлердің ұсынымын тұрақты орындау,

2.2 - дәрігерлердің ұсынымын тұрақты орындамау,

2.3 - дәрігерлердің ұсынымын орындамау;

3 - криминалдық араласу;

4 - ұсынылған амбулаториялық емделуден бас тарту;

5 - емдеуге жатқызудан бас тарту;

6 - медициналық көмекке жүгінуді кешіктіру;

7 - стационардан өз еркімен кету.

V. МҚАЕ алдын алуға болатын факторлар (керекті астын сызыңыз)

1 - пациентты уақтылы емдеуге жатқызу;

2 - әлеуметтік саламаттылық;

3 - патологиялық жағдайды ерте диагностикалау;

4 - зерттеудің қосымша әдістері УДЗ, рентгенодиагностика және т.б. зерттеулер;

5 - клиникалық және зертханалық деректерді, консультанттар қорытындыларын дұрыс түсіндіру;

6 - уақтылы адекваттік емдеу оның ішінде оперативтік;

7 - мамандардың біліктілігі.

VI. Қосымша мәлімет (керекті астын сызыңыз)

0 - деректер жоқ;

1 - ятрогендік себептер:

1.1 – бар, 1.2 – жоқ _____

VII. Өлімінің алдын алу (керекті астын сызыңыз)

1 – алдын алуға болатын;

2 – шартты алдын алуға болатын;

3 – алдын алу мүмкін емес.

Картаны толтыру күні " ____ " _____ 20 ____ жыл

Оператордың Т.А.Ә. (бар болған жағдайда) _____

Картаның енгізілген күні " ____ " _____ 20 ____ жыл

АХЖ-10 коды – аурудың халықаралық жіктемесінің X қайта қаралымы бойынша коды

ТМККК – тегін медициналық көмектің кепілдік берілген көлемі

УДЗ – ультрадыбыстық зерттеу

"Қайтыс болуы туралы медициналық куәлік" № 045/е нысаны

Берілген күні 20 ____ жыл " ____ " _____ № _____

(алдын ала, түпкілікті, алдын аланың, түпкіліктінің орнына сериялары № _____)

1. Қайтыс болғанның тегі, аты, әкесінің аты (бар болған жағдайда) (жеке басты куәландыратын құжаттарға сәйкес)

2. ЖСН _____

3. Жынысы: ер-1, әйел-2 (сызу қажет)

4. Туған уақыты: _____ күні _____ айы _____ жылы

5. Қайтыс болған уақыты: _____ күні _____ айы _____ жылы

1 жасқа дейінгі балалар үшін: айы-күні жеткен, айы-күні жетпеген

туған кездегі салмағы: грамм, бойы см, өмір сүрген айы және күні, анасының баласы, анасының жасы

Тірі туу өлшемдері (тынысы, жүректің соғуы, кіндікбау тамырының соғуы, бұлшықеттердің еркін қимылы)

6. Қайтыс болған адамның тұрақты мекенжайы

7. Қайтыс болған жері

8. Қайтыс болды: (стационарда, үйде, басқа жерде, жарақаттардан, улану жағдайларынан және сыртқы себептерден: оқиға болған жерден, тасымалдаудан қайтыс болған кезде)

9. Ұлты

10. Отбасы жағдайы

11. Білімі

12. Жұмыс орны және лауазымы

13. Қайтыс болу себебі

14. Жазатайым оқиғадан қайтыс болған кезде: улану немесе жарақаттану:

а) жарақаттану (улану) уақыты

б) өндірістен тыс жазатайым оқиға жағдайдағы жарақат түрі

в) жарақаттанған немесе уланған кездегі орын және жағдай

9. Қайтыс болу себебі		АХЖ-10 коды					
1) а) _____ (тікелей өлімге әкелген ауру немесе жағдай)							
б) _____ (тікелей себептердің туындауына әкепсөктырған патологиялық жағдайлар)							
в) өлімнің алғашқы себебі соңынан көрсетіл еді							
г) жарақат тану және улану кезіндегі сыртқы себептер							

2) Өлімге себепші болатын, бірақ аурумен немесе патологиялық жағдаймен байланысты емес оған әкелетін басқа да маңызды жағдайлар

Әйел қайтыс болған кезде:

10. Соңғы жүктіліктің уақыты

11. Соңғы жүктіліктің нәтижесі

12. Куәлікті берген медициналық ұйымның атауы, оның мекенжайы

13. Куәлік берген медицина қызметкерінің тегі, аты, әкесінің аты (бар болған жағдайда), лауазымы

14. Куәлікті алған адамның тегі, аты, әкесінің аты (бар болған жағдайда)

15. Қайтыс болу себебін анықтаған: Т.А.Ә. (бар болған жағдайда), сәйкестендіру

17. Қайтыс болу себебі	АХЖ-10 коды/					Күні (ауру)	
						Басталуы	Аяқталуы
1) а) тікелей өлімге әкелген ауру немесе жағдай)							
б) тікелей себептердің туындауына әкеп соқтырған патологиялық жағдайлар _____							
в) өлімнің алғашқы себебі соңынан көрсетіледі							
г) жарақаттану және улану кезіндегі сыртқы себептер							

2) Өлімге себепші болатын, бірақ аурумен немесе патологиялық жағдаймен байланысты емес оған әкелетін басқа да маңызды жағдайлар

18. Ана өлімі болған жағдайда:

18.1 жүктілік кезінде қайтыс болды (жүктіліктің мерзімі мен оқшаулануына қарамастан);

18.2 босану (аборт) кезінде

18.3 босанғаннан (аборт) кейінгі 42 күннің ішінде

18.4 жүктілік аяқталғаннан, босанғаннан кейінгі 43-365 күннің ішінде

19. Қосымша деректер

20. Куәлікті берген денсаулық сақтау ұйымының атауы, оның мекенжайы

21. Куәлік берген медицина қызметкерінің тегі, аты, әкесінің аты (бар болған жағдайда), сәйкестендіргіш, лауазымы

Медициналық ұйымының сәйкестендіргіші

Куәлік берген медицина қызметкерінің немесе жеке медициналық практикамен айналысатын жеке тұлғаның идентификаторы

Ескертпе:

Медициналық өлім туралы анықтаманы тек ақпараттық жүйеде жасаңыз және басып шығарыңыз. Қайтыс болған 1 жастағы бала үшін анасының қатысымен толтырылады

"Перинаталдық өлім туралы медициналық куәлік" № 046/е нысаны № _____ (алдын ала, түпкілікті, алдын аланың, түпкіліктінің орнына № _____)

Берілген күні

1 - өлі туған	2 - туғаннан соң 1-аптадан кейін қайтыс болды
Шифрдың орны/ 1	1. Қайтыс болған (өлі туған) баланың тегі, аты, _____ болған жағдайда) _____
2	2. Жынысы: 1 - ер, 2 - әйел, анықталмаған – 3 (сызу к) 3. Туған (өлі туған) күні мен уақыты: _____ мин, _____ айы, _____ жылы
3	4. Қайтыс болған күні: _____ мин, _____ сағ, _____ жылы 5. Қайтыс болған (өлі туған) _____ облысы/респ. маңызы _____ ауданы/облыст. маңызы бар қала/қаланың ауданы _____ округ _____ облыст. маңызы бар қала ауданы/ аудандық м әкімшілігі _____ елді мекені _____ көшесі, үйі _____, пәтері _____ туу): 1 - стационарда (жазу қажет) _____ үйде- 2, 3 - басқа жерде болды
4	6. Анасының тегі, аты, әкесінің аты (бар б

		7. Анасының туған күні: _____ күні, _____ жылы
		8. Ұлты _____
5		9. Отбасы жағдайы: некеге тұрмаған - 1, некеге тұр ажырасқан - 4, белгісіз – 5 Некеде тұрғандар үшін/ (күні, айы, жылы _____ Жұба әкесінің аты _____ (бар болған
		неке туралы куәліктегі жазба негізінде, анасының _____ толтырылды – керекті астын сызыңыз)
6		10. Қайтыс болған (өлі туған) баланың анасының тұр _____ облысы/респ.маңызы _____ ауданы/облысы маңызы _____ маңызы бар қаланың ауданы _____ әкімшілігі/ облыст. маңызы бар қала ауданы/ аудан қала әкімшілігі _____ елді мекен _____ қала, 2-ауыл) _____ көшесі, үй _____
7		11. Анасының білімі: жоқ - 1, бастапқы - 2, басты орта - 3, кәсіптік орта - 4, кәсіптік орта - 5, аяқталмаған жоғары -6, жоғары - 7
		12.1. Анасының жұмыс орны (жұмыс істемесе, кімнің екенін көрсету қажет) _____
8		12.2. Лауазымы _____ немесе орындала _____
		13. Жүктіліктің саны бойынша нешіншісі _____
		14. Босану саны бойынша нешіншісі _____
9		15. Оған дейінгі жүктіліктер: тірі баланы туумен 1, е _____ 2, өз еркімен болған түсікпен 3, абортпен _____ екендігін көрсету қажет)
		16. Соңғы етеккірдің күні _____ жүктіліктің мерзімі _____ апта
		17. Босандырған: дәрігер-1, акушер-2, фельдшер-3, _____ қажет)
10		18. Акушер-дәрігерге (акушерге) келген кездегі жүкті _____ апта және одан ерте-1, 13-21 апта-2, 22-27 апта-3, 28 аптадан асқан мерзім - 4, мүлдем келген жоқ - 5
		19. Қайда тіркеуде тұрды: ФАП, ФП, ДА, АУА, ОАА "Отбасы" консультациясында, қалалық перзентханада, перзентханада, ПО, жеке клиникада
11		20. Нақты жүктілік басталғанға дейін аурулар болмаған-1, болған-2 (қандай екендігін көрсету қажет) бірінші _____ көрсету
		21. Нақты жүктілік барысында аурулар мен асқын болған-2 (қандай екендігін көрсету қажет: негізгі _____ көрсету қажет) _____

12	22. Босану асқынулары: болмаған-1, болған-2 (көрсету қажет: негізгі асқынуды бірінші _____
13	23. Босануға жәрдемдесу мақсатында қолданылған операциялық құралдар: болмаған-1, болған-2 (көрсету қажет) _____ 24. Бала (ұрық) 1-бір ұрықты, 2-егіздердің б екіншісін, 4-өзге де көп ұрықты туу кезінде туды/ 25. Баланың (ұрықтың) туған кезіні _____ жыл/т
14	26. Баланың (ұрықтың) туған кезіндегі бойы ___ см. 27. Бала (ұрық) 1 - күні жетіп, 2 - күні жетпей, 3 - күні жетпей 27-1. Тірі туу өлшемдері: тынысы-1, жүректің с тамырының соғуы-3, бұлшықеттердің еркін қим қиворождения: дыхание - 1, сердцебиение - 2, пульс - 3, произвольное сокращение мускулатуры – 4. 28. Бала (ұрық) 1-өлі, 2-мацерацияланып, 3-тұншығып 29. Баланың (ұрықтың) өлуі: 1-босанғанға дейін, 2-босанғаннан кейін, 4-белгісіз жағдайда болды
15	30. Баланың (ұрықтың) өлуі, өлі тууы мынадай себептерден болды: аурудан, 2 - жазатайым оқиғадан, 3 - өлтіруден болды немесе жок 31 Перинаталдық өлімнің себебі/
16	а) баланың (ұрықтың) өлуіне себеп болған негізгі патологиялық жағдайы (тек бір ғана ауру) _____
17	б) баланың (ұрықтың) өзге де ауруы немесе патологиясы _____ в) баланың (ұрықтың) өлуіне себеп болған аурулары мен патологиялық жағдайы _____
18	г) баланың (ұрықтың) өлуіне әсер еткен анасының аурулары мен жағдайы _____ д) өлімге себеп болған өзге де жағдайлар _____
19	32. Өлімнің (өлі туудың) себебін: а) 1 - өлімді куәландырған дәрігер, 2 - босандырған дәрігер

20	<p>емдеген педиатр-дәрігер, 4 - патологоанатом, 5 - сарапшысы, 6 - акушер, 7 – фельдшер/ б) 1 - мәйітті тексеру, 2 - медициналық жазбалардың, 3 - бұрынғы байқаулардың, 4 - анықтады</p>
21	<p>33. а) Куәлік беруші медицина ұйымының атауы: _____ _____ б) Куәлік беруші медицина қызметкерінің Т.А. жағдайда) қызметі _____ және _____</p>
22	<p>Мөр _____ қолы</p>
23	<p>34. Анасының куәлігінің/төлқұжатының № _____ 35. Анасының қолы _____ күні _____ Тіркеу органында толтырылады 36. Куәлік тіркеу органында толтыру дұрыс дәрігермен тексерілді</p>
24	<p>_____ жыл/г. " _ " _____</p>
25	
26	
27	

28	
29	
30	
31	
32	
33	

-----Кесу сызығы-----

--

Перинаталдық өлім туралы медициналық куәліктің түбіртегі № 046/е нысанына (алдын ала, түпкілікті, алдын аланың, түпкіліктіні орнына сериялар № _____) Берілген күні 20____ жыл " ____ " _____

Медицина ұйымдарының атауы

*

Бала 1-өлі туған, 2 - туғаннан соң 1-аптадан кейін өлді (сызу қажет)

1. Анасының тегі, аты, әкесінің аты (бар болған жағдайда)

2. Анасының туған күні: _____ күні, _____ айы, _____ жылы

3. Ұлты _____

4. Анасының отбасы жағдайы: некеге тұрмаған - 1, некеге тұрған - 2, жесір - 3, ажырасқан - 4, белгісіз – 5

5. Жұбайының тегі, аты, әкесінің аты (бар болған жағдайда)

6. Қайтыс болған (өлі туған) баланың анасының тұрақты мекенжайы:

_____ Республикасы

_____ облысы/респ. маңызы бар қала _____ ауданы/облыст. маңызы бар қала/ респ. маңызы бар қаланың ауданы

_____ округі/кент әкімшілігі/ облыст. маңызы

бар қала ауданы/ аудандық маңызы бар қала әкімшілігі

_____ елді мекені _____ (1-қала, 2-ауыл)

_____ көшесі, үйі № _____, пәтері № _____

7. Анасының жұмыс орны (жұмыс істемесе, кімнің қамқорлығында екенін көрсету қажет)/ _____

Қызметі немесе орындалатын жұмысы _____

8. Анасының білімі: жоқ - 1, бастапқы - 2, басты орта - 3, жалпы орта - 4, кәсіптік орта - 5, аяқталмаған жоғары-6, жоғары - 7, белгісіз – 8

9. Қайтыс болған баланың тегі, аты, әкесінің аты (бар болған жағдайда)

10. Жынысы: 1 - ер, 2 - әйел, 3 - анықталған жоқ

11. Туған, өлі туған күні мен уақыты: _____ мин, _____ сағ, _____ күні, _____ айы, _____ жылы

12. Қайтыс болған күні мен уақыты: _____ мин _____ сағ, _____ күні, _____ айы, _____ жылы

13. Қайтыс болған (өлі туған) жері:

а) _____ республикасы, _____ облысы/респ. маңызы бар қала _____ ауданы/облыст. маңызы бар қала/ респ. маңызы бар қаланың ауданы _____

округі/кент әкімшілігі/ облыст. маңызы бар қала ауданы/ аудандық маңызы бар қала әкімшілігі _____ елді мекені _____ (1-қала, 2-ауыл)

б) өлім (өлі туу): 1 – стационарда _____ 2 -үйде _____, 3 - басқа жерде _____ болды (жазу қажет)

14. Ана туған баланың саны бойынша нешіншісі (тірідей туатын кезектілігі _____)

15. Босану саны бойынша нешіншісі _____, жүктілігі _____

16. Нақты жүктіліктің мерзімі _____ толық апта

17. Оған дейінгі жүктіліктер аяқталды: тірі баланы туумен _____ 1, өлі баланы туумен _____ 2, өз еркімен болған түсікпен _____ 3, медициналық абортпен _____ 4, оның ішінде мед көрсетімдер бойынша-5

18. Оған дейінгі жүктіліктердің соңғысы аяқталды: тірі баланы туумен _____ 1, өлі баланы туумен _____ 2, өз еркімен болған түсікпен _____ 3, медициналық абортпен _____ 5, оның ішінде мед. көрсетімдер бойынша - 6 (сызу қажет)

19. Дәрігердің (фельдшердің, акушердің) келу саны

20. Босандырған: дәрігер-1, акушер-2, фельдшер-3, басқа адам (сызу қажет)

21. Босану асқынулары:

Босану кезіндегі гипертермия	01
Плацентаның алда жатуы	02
Плацентаның мерзімінен бұрын бөлінуі	03
Босануды жігерлендірудің сәтсіз	04
Қарқынды босану	05
Ұрықтың алда жатуы немесе дұрыс жатпау салдарынан босанудың қиындай түсуі	06
Босанудан болған гипертензия	07
Босану кезінде қан кету	08
Ұрықтың күйзелісімен (дистреспен) асқындалған босану және босандыру	09
Кіндіктің патологиялық жағдайымен асқындалған босану және босандыру	10
Басқалар (көрсету қажет)	11
Болмаған	00

22. Босануға жәрдемдесу мақсатында қолданылған операциялар мен операциялық құралдар: болмаған-1, болған-2 (қандай екендігін көрсету қажет)

23. Бала (ұрық) 1-бір ұрықты, 2- бірінші егіздерді, 3- екінші егіздерді, 4-өзге де көп ұрықты туу кезінде туды

24. Бала (ұрық) 1 - күні жетіп, 2 - күні жетпей, 3 - күннен асып туды

25. Бала (ұрық) 1-өлі, 2-мацерацияланып, 3-тұншығып туды

26. Баланың (ұрықтың) туған кезіндегі салмағы _____ г

27. Баланың (ұрықтың) туған кезіндегі бойы _____ см.

28. Тірі туу өлшемдері: тынысы-1, жүректің соғуы-2, кіндікбау тамырының соғуы-3,

бұлшықеттердің еркін қимылы-4

29. Баланың (ұрықтың) өлуі: 1-босанғанға дейін, 2-босану кезінде, 3-босанғаннан кейін,

4-белгісіз жағдайда болды

30. Баланың (ұрықтың) өлуі, өлі тууы мынадай себептерден болды: 1 - аурудан,

2 - жазатайым оқиғадан, 3 - өлтіруден болды, 4 - анықталған жоқ

31. Апгар шкаласы бойынша баға: 1 минуттан кейін _____ балл/баллов, 5 минуттан кейін _____ балл


32. Нақты жүктілік қаупінің медициналық факторлары	35. Акушерлік емшаралар
Анемия	мниоцентез
Қанайналым жүйесінің урулары	Ұрықтың мониторингі
Тыныс органдарының аурулары	Ұрықты ықпалдандыру
Ананың жұқпалы және паразиттік аурулармен ауруы	Ультрасонография
Кардиоваскулярлік гипертензия	Басқалар (көрсету қажет)
Бүйрек гиертензиясы	Жүргізілмеген
Жүктіліктен болған гипертензия	
Қантты диабет	36. Жаңа туған кезеңдегі асқынулар:
Бүйрек аурулары	Анемия
Гидрамнион (судың көп болуы)/	Фаталдық алкогольдік синдром
Олигогидрамнион	Тоңып кептелу синдромы
Эклампсия	30 минутқа дейін кеудені желдету
Жүктіліктің ерте кезінде қан кету	30 минуттан астам кеудені желдету
Несеп-жыныс жолдарының жұқпасы	Басқалар (көрсету қажет)
Жүктілік кезінде аз тамақтану	Асқынулары жоқ
Генитальдік герпес	
Плацентаның кемістігі	37. Туа біткен ауытқулар (даму кемістіктер, деф
Rh-сенсбилизациясы	
Ірі ұрық	
Ұрықтың гипотрофиясы	
Басқалар (көрсету қажет)	

Болмаған	хромосомдық бұзушылықтар)														
33. Жүктілік кезінде тәуекелдің басқа факторлары:	<table border="1"> <tr><td>Анэнцефалия</td></tr> <tr><td>Жұлын-мил жарығы</td></tr> <tr><td>Энцефалоцеле</td></tr> <tr><td>Гидроцефалия</td></tr> <tr><td>Жырық тандай</td></tr> <tr><td>Жаппай қоянжырық</td></tr> <tr><td>Өңештің атрезиясы</td></tr> <tr><td>Анустың атрезиясы</td></tr> <tr><td>Эписпадия</td></tr> <tr><td>Қол-аяғы кемістіктерінің жойылуы</td></tr> <tr><td>Омфалоцеле</td></tr> <tr><td>Даун синдромы</td></tr> <tr><td>Басқалар (көрсету қажет)</td></tr> <tr><td>Болмаған</td></tr> </table>	Анэнцефалия	Жұлын-мил жарығы	Энцефалоцеле	Гидроцефалия	Жырық тандай	Жаппай қоянжырық	Өңештің атрезиясы	Анустың атрезиясы	Эписпадия	Қол-аяғы кемістіктерінің жойылуы	Омфалоцеле	Даун синдромы	Басқалар (көрсету қажет)	Болмаған
Анэнцефалия															
Жұлын-мил жарығы															
Энцефалоцеле															
Гидроцефалия															
Жырық тандай															
Жаппай қоянжырық															
Өңештің атрезиясы															
Анустың атрезиясы															
Эписпадия															
Қол-аяғы кемістіктерінің жойылуы															
Омфалоцеле															
Даун синдромы															
Басқалар (көрсету қажет)															
Болмаған															
<table border="1"> <tr><td>Темекі шегу</td></tr> <tr><td>Алкогольды пайдалану</td></tr> </table>	Темекі шегу	Алкогольды пайдалану													
Темекі шегу															
Алкогольды пайдалану															
34. Босанудың асқынуы:	38. Әлеуметтік факторлар Анасы байқауға алынды:														
<table border="1"> <tr><td>Босану кезіндегі гипертермия</td></tr> <tr><td>Пацентаның алда жатуы</td></tr> <tr><td>Плацентаның мерзімінен бұрын бөлінуі</td></tr> <tr><td>Қарқынды босану</td></tr> <tr><td>Ұрықтың алда жатуы немесе дұрыс жатпау салдарынан босануды қиындай түсуі</td></tr> <tr><td>Босану кезінде қан кету</td></tr> <tr><td>Ұрықтың күйзелісімен (дистресспен) асқынған босану және босандыру</td></tr> <tr><td>Кіндік патологиясының жағдайы мен асқынған босану және босандыру</td></tr> <tr><td>Басқалар (көрсету қажет)</td></tr> <tr><td>Болмаған</td></tr> </table>	Босану кезіндегі гипертермия	Пацентаның алда жатуы	Плацентаның мерзімінен бұрын бөлінуі	Қарқынды босану	Ұрықтың алда жатуы немесе дұрыс жатпау салдарынан босануды қиындай түсуі	Босану кезінде қан кету	Ұрықтың күйзелісімен (дистресспен) асқынған босану және босандыру	Кіндік патологиясының жағдайы мен асқынған босану және босандыру	Басқалар (көрсету қажет)	Болмаған	<table border="1"> <tr><td>Жүктіліктің бірінші жартысында</td></tr> <tr><td>Жүктіліктің екінші жартысында</td></tr> </table>	Жүктіліктің бірінші жартысында	Жүктіліктің екінші жартысында		
Босану кезіндегі гипертермия															
Пацентаның алда жатуы															
Плацентаның мерзімінен бұрын бөлінуі															
Қарқынды босану															
Ұрықтың алда жатуы немесе дұрыс жатпау салдарынан босануды қиындай түсуі															
Босану кезінде қан кету															
Ұрықтың күйзелісімен (дистресспен) асқынған босану және босандыру															
Кіндік патологиясының жағдайы мен асқынған босану және босандыру															
Басқалар (көрсету қажет)															
Болмаған															
Жүктіліктің бірінші жартысында															
Жүктіліктің екінші жартысында															
	Кеш келу себептері:														
	<table border="1"> <tr><td>-медициналық қызметтер үшін ақы төлеу</td></tr> <tr><td>-жұмыстың жоқтығы</td></tr> <tr><td>-мекенжайға тіркелудің</td></tr> <tr><td>-білмеу себебінен</td></tr> <tr><td>-басқа себептермен</td></tr> <tr><td>Дәрігердің байқалуында болмаған</td></tr> </table>	-медициналық қызметтер үшін ақы төлеу	-жұмыстың жоқтығы	-мекенжайға тіркелудің	-білмеу себебінен	-басқа себептермен	Дәрігердің байқалуында болмаған								
-медициналық қызметтер үшін ақы төлеу															
-жұмыстың жоқтығы															
-мекенжайға тіркелудің															
-білмеу себебінен															
-басқа себептермен															
Дәрігердің байқалуында болмаған															
	39. Босандыру әдістері:														
	<table border="1"> <tr><td>Табиғи босандыру</td></tr> <tr><td>Операциялық босандыру (кесар тілігі, вакуум-экстракция, кысқыштар салу)</td></tr> </table>	Табиғи босандыру	Операциялық босандыру (кесар тілігі, вакуум-экстракция, кысқыштар салу)												
Табиғи босандыру															
Операциялық босандыру (кесар тілігі, вакуум-экстракция, кысқыштар салу)															

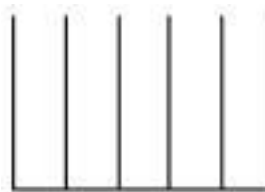
40. Перинаталдық өлімнің себебі:

а) баланың (ұрықтың) өлуіне қайтыс болуына болған негізгі ауруы немесе жағдайы (тек бір ғана ауруы көрсетіледі)


АХЖ-10 коды/




б) баланың (ұрықтың) өзге де ауруы немесе жағдайлары



в) баланың (ұрықтың) қайтыс болуына себеп болған анасының алғашқы ауруы немесе жағдайы (бала жолдасы) _____



г) баланың (ұрықтың) өлуіне әсер еткен анасының өзге де аурулары немесе жағдайы (бала жолдасы) _____



Дәрігердің тегі, аты, әкесінің аты (бар болған жағдайда): _____

Туу туралы актінің жазбасы: 20 ____ жылғы _____ № _____

Қайтыс болу туралы актінің жазбасы: 20 ____ жылғы _____ № _____

тіркеу органдарының атауы _____

20 ____ ж _____ Тіркеу органының қызметкерінің қолы

"Оналту картасы" № 047/е нысаны

1 бөлім

Жалпы бөлім

1. ЖСН

2. Тегі, аты, әкесінің аты (бар болған жағдайда)

3. Туған күні

4. Жынысы



ер



әйел

5. Жасы

6. Ұлты

7. Тұрғын



қала



ауыл

8. Тұрғылықты мекенжайы

9. Жұмыс/оқу/балалар мекемесінің орны

Кәсібі Білімі

10. Сақтандыру компаниясының атауы, сақтандыру полисінің №

11. Мүгедектік тобы

12. Өтеу түрі

13. Әлеуметтік мәртебесі

14. Пациент жіберілді

15. Емдеуге жатқызу түрі Емдеуге жатқызу бюросы айқындаған емдеуге жатқызу коды

Қабылдау бөлімшесі дәрігерінің жазбасы

Ағымдағы емдеуге жатқызу туралы ақпарат:

16. Осы ауруы салдарынан осы жылда жатқызылуы

17. Жолдаған ұйымның диагнозы (шкалалары бойынша оңалту потенциалын көрсету қажет)

Денсаулығым туралы ақпаратты мыналарға хабарлауға рұқсат етемін:

туысының Т.А.Ә. (бар болған жағдайда)	Кім болады	Телефон

Емдеуге жатқызу кезінде қабылдау бөліміндегі дәрігердің бастапқы қарап-тексеруі:

1. Қарау күні мен уақыты

2. Ауру анамнезі

3. Өмір анамнезі

4. Шағымы

5. Аллергиялық сыртартпа

6. инфекциялық аурулармен ауыруы

Туберкулез





жоқ
Тері-қан



иә



жоқ
Гепатит



иә



жоқ басқа
Вирусты гепатит



иә

жоқ

Қызылша, қызамық

иә

жоқ

Желшешек

иә

жоқ

эпидемиялық паротит

иә

жоқ

Соңғы 35 күнде инфекциялық пациенттермен қатынаста болмаған

7. Аса қауіпті инфекциялардың және ЖРВИ бергілері

иә

жоқ

Егер иә болса, пациент изоляторға орналастырылды ма

иә

жоқ

8. Тасымалдау түрлері

Тексеруді өткізген: Т.А.Ә. (бар болған жағдайда) ID

Объективтік статустың ақпараты (қабылдау бөлімі)

1. Қарау күні мен уақыты

2. Объективтік статусы (1 қосымша парағы)

3. Түскен кезіндегі зертханалық-аспаптық зерттеулердің деректері

Алдын-ала диагноз қою (қабылдау бөлімі)

4. Алдын ала қойылған диагноз

5. Түскен кездегі диагнозы

6. Халықаралық шкалалар бойынша қозғалу белсенділігін бағалауды көрсетіңіз

7. Оңалту бағдарының шкаласын анықтау

8. Пациентты іріктеу (қабылдау бөлімі)

Қабылдау бөлімінде пациентты қысқаша қарау

1. Басымдығын бағалау (триаж-жүйесі орнына)

2. Ауруханаға жатқызудың негізділігіне сай пациенттің жалпы жағдайын өлшемдерге сәйкес бағалау:

Инфекциялық патология немесе жоғары инфекциялық қауіпті белгілеу	Тері жабынында бөртпе	<input type="checkbox"/>	<input type="checkbox"/>
		жоқ	иә
	Дене қызуы көтерілуі	<input type="checkbox"/>	<input type="checkbox"/>
		жоқ	иә
	Мұрыннан ағу		

	<input type="checkbox"/> ЖОҚ	<input type="checkbox"/> иә
жөтел	<input type="checkbox"/> ЖОҚ	<input type="checkbox"/> иә
Тамақ ауруы	<input type="checkbox"/> ЖОҚ	<input type="checkbox"/> иә
Құсу	<input type="checkbox"/> ЖОҚ	<input type="checkbox"/> иә
Іш өту	<input type="checkbox"/> ЖОҚ	<input type="checkbox"/> иә
Метеоризм	<input type="checkbox"/>	<input type="checkbox"/>

	ЖОҚ	ИӘ
Уретралді катетер	<input type="checkbox"/> ЖОҚ	<input type="checkbox"/> ИӘ
Сүңгімен тамақтандыру	<input type="checkbox"/> ЖОҚ	<input type="checkbox"/> ИӘ
Калостома	<input type="checkbox"/> ЖОҚ	<input type="checkbox"/> ИӘ
Жауыр жара	<input type="checkbox"/> ЖОҚ	<input type="checkbox"/> ИӘ
Трахеостома	<input type="checkbox"/> ЖОҚ	<input type="checkbox"/> ИӘ

Дисфагия болуы		<input type="checkbox"/> жоқ	<input type="checkbox"/> иә
Соңғы 6 ай ішінде (жолға толтыру)	Сіреспе	<input type="checkbox"/> жоқ	<input type="checkbox"/> иә
	Жарақаттанушылық	<input type="checkbox"/> жоқ	<input type="checkbox"/> иә
	Ота	<input type="checkbox"/> жоқ	<input type="checkbox"/> иә
	Басқа:	<input type="checkbox"/> жоқ	<input type="checkbox"/> иә
Сіреспеге қарсы дәрі-дәрмек			

	<input type="checkbox"/>	<input type="checkbox"/>
	жоқ	иә
Мінез-құлығы, әлсіз көз контакті, стереотипия	<input type="checkbox"/>	<input type="checkbox"/>
	жоқ	иә
Аллергиялық сыртартпа (егер жауап иә болса, неге екенін көрсету керек, жанама әсері)	<input type="checkbox"/>	<input type="checkbox"/>
	жоқ	иә
	<input type="checkbox"/>	<input type="checkbox"/>
	жоқ	иә Жүктеу

3. Емханаға жатқызу, немесе жатқызбау, немесе басқа емханаға ауыстыру туралы шешімді негіздеу

4. "Центильді коридор" бойынша бастапқы оңалту болжамы мен әлеуетін бағалау

Ауруханаға жатқызу:

көрсетілген



көрсетілмеген

Қабылдау бөлімінің дәрігерінің Т.А.Ә. (бар болған жағдайда) және ID

Пациенттің бастапқы мейіргердің қарап-тексеруі (бейінді бөлімшеге түскеннен кейін алғашқы 24 сағатта толтырылады):

1. Жалпы ақпарат (жатқызылу түрі, араласатын тілі, ұйымдастырушылығы)
2. Пациенттің нұсқаулығы (өзінің дәрі-дәрмегі, ұйқы режимі, экономикалық бағалау, тамақтану режимі)
3. Пациентты қарау (функционалды скрининг, Нортон шкаласы бойынша терісін бағалау, Морзе шкаласы бойынша құлау қаупін бағалау (медициналық қызметкерлердің қалауы бойынша))
4. Пациентқа сауалнама (отбасындағы зорлық-зомбылықты бағалау, пациентты/отбасын оқыту қажеттілігі, мәдени әртүрлілікті)

Пациенттің біріншілікті мейірбикелік қарауын өткізді: Т.А.Ә. (бар болған жағдайда), ID

2 бөлім

Емдеуші дәрігердің алғашқы тексеріп-қарауы

1. Қарау күні мен уақыты
2. Шағымдар
3. Объективтік статусы (1-қосымша парағы)
4. Ауру анамнезі
5. Өмір анамнезі
6. Тектілік
7. Дәрі-дәрмектерді қабылдауы наименование, когда и причины приема.
8. Алдын-ала қойылған диагнозды негіздеу
9. Медициналық оңалту жоспары
10. Тексеруді өткізген: Т.А.Ә. (бар болған жағдайда) ID

Оңалту картасына

1-қосымша парақ

Пациенттің объективті статусы

1. Күні мен уақыты
 2. Бойы (емханаға түскен кезде және МҰ қажеттілігіне байланысты);
 3. Салмағы (емханаға түскен кезде және МҰ қажеттілігіне байланысты);
 4. ЖЖЖ
 5. ЧСС,
 6. АҚ;
 7. Температура;
 8. Ішілген сұйықтық көлемі (МҰ қажеттілігіне байланысты);
 9. Несеп пен нәжістің болуы/болмауы (МҰ қажеттілігіне байланысты);
 10. Топтық бағалау парағы;
 11. Оңалту әлеуетін бағалау парағы:
 - А. Анатомиялық шектеу (қимылдық, сенсорлық);
 - Ә. Танымдық және сөйлеу бұзушылықтары (сөйлеу бұзылуы, когнитивтік бұзылу деңгейі, коммуникация);
 - Б. Әлеуметтік бейімдеу бойынша көрсеткіштер шкаласы (тәуелділік шкаласы/дәрежесі).
 11. Халықаралық шкалалар бойында қимыл-қозғалысын бағалау:
 - Gross Motor Function Measure (GMFM) (медициналық қызметкерлердің қалауы бойынша);
 - Өзін-өзі қамқорлық пен бейімделу дағдыларын бағалау (түрлендірілген Бартел шкаласы) (медициналық қызметкерлердің қалауы бойынша);
 - FIM функционалдық тәуелсіздік шкаласы (қозғалтқыш функциясы) (медициналық қызметкерлердің қалауы бойынша)
 - Когнитивті функциялары.
- Оңалту картасына
2-қосымша парақ

Күнделік

1. Күні мен уақыты
 2. Пациенттің объективті статусы;
 3. Шағымдары;
 4. ЕДШ;
 5. Физиотерапия;
 6. Еңбек терапиясы
 7. Тексеруді өткізген: Т.А.Ә. (бар болған жағдайда) ID
- Оңалту картасына
3- қосымша парақ

Хабардар етілген пациенттің ерікті түрдегі келісімі

"Халық денсаулығы және денсаулық сақтау жүйесі туралы" Қазақстан Республикасы Кодексінің 134-бабының 3-тармағына сәйкес (медициналық көмек пациенттің ауызша немесе жазбаша түрдегі келісімін алғаннан кейін көрсетілуі керек)

ЖСН

Т.А.Ә. (бар болған жағдайда) (толық)

Туған күні

МҰ бола отыра (МҰ атауы)

Медициналық араласудың келесі түрлерін өткізуге ерікті түрде келісімімді беремін:

1) Маған қан және оның компоненттерін құюдың мүмкін асқынулары (реакциялар, асқынулар, оның ішінде өмірге қауіпті, вирустық және бактериалдық инфекцияларды жұқтыру), сондай-ақ құюдан бас тарту түсіндірілді.

2) Туберкулезді емдеудегі құқықтары мен міндеттері туралы, туберкулезбен ауыратын пациенттің мінез-құлқы бойынша ұсынымдарды сақтау туралы, жағымсыз реакциялардың пайда болуы, жалтарған және/немесе бөлінген жағдайда мәжбүрлеп оқшаулау шараларын қолдану туралы (режимді бұзу) түсіндірілді.

3) Мен денсаулығым туралы, емделудің алдыңғы эпизодтары, қатар жүретін аурулар, алдыңғы операциялар, жарақаттар, аллергиялық реакциялар туралы және емдеудің дұрыс тактикасын таңдау үшін қажетті барлық ақпарат бердім.

4) Менде кез-келген сұрақтар қою мүмкіндігі болды, және мен қол жетімді түрде барлық қол жетімді сұрақтарға толық жауап алдым.

Қолы _____ толтырылған уақыты мен күні

Егер пациенттің туысы/ қамқоршысы/ заңды өкілі толтырса:

Т.А.Ә. (бар болған жағдайда) (толық)

Дәрігердің: Т.А.Ә. (бар болған жағдайда), ID

Уақыты мен күні

Ескертпе:

Инвазиялық араласулар кезінде пациенттің ерікті түрдегі жазбаша келісімі қайта шақырылуы мүмкін, егер пациенттің өміріне төніп тұрған қауіп болса немесе медициналық қызметкерлер инвазиялық араласуларды бастап кетсе және оны доғару мүмкіндігі болмаса.

Оңалту картасына

4-қосымша парақ

Дәрігерлік тағайындаулар парағы

1. Күні мен уақыты
2. Тәртіп
3. Ем-дәм
4. Дәрілік заттардың, көрсетілетін қызметтердің атауы
5. Тағайындау күні мен қабылдауды доғару күні
6. Дәрігердің Т.А.Ә. (бар болған жағдайда), идентификаторы

Оңалту картасына

5-қосымша парақ

Диагносттардың негіздемесі

1. Күні мен уақыты
2. Объективті статус
3. Шағымдары

4. Қолжетімді зертханалық және диагностикалық зерттеулердің нәтижесін түсіндіру

5. Диагноз

6. Дәрігерлік тағайындаулар парағы

7. Емдеуші дәрігердің Т.А.Ә. (бар болған жағдайда) ID

Оңалту картасына

6-қосымша парақ

Мамандардың консультациясы

1. Күні мен уақыты
2. Консультация түрі

3.

Шағымдар:

4.

Өмір

анамнезі:

5.

Ауру

анамнезі:

6.

Объективті

деректер:

7. Зертханалық және диагностикалық зерттеулердің нәтижесін түсіндіру

8. Диагноз

9. Қажетті дәрілік заттар мен қызметтерді тағайындау

10. Дәрігердің дәрігердің Т.А.Ә. (бар болған жағдайда) ID

Бар болған жағдайда:

11. Консилиум жазбалары ауруы бойынша келісілген позициялардан зерттеу және емдеу ұстанымынан, ұсыныстардан тұрады. Консилиум мүшесінің ерекше позициясы болған жағдайда, оның пікірі тіркеледі.

Шығару эпикризі

1. Клиникалық диагнозы код наименование

Қойылған күні

2. Емдеудің басқа түрлері

3. Еңбекке жарамсыздық парағын беру туралы белгі

№ бастап дейін

4. Немен аяқталды

Ауыстырылды (МҰ регистрінен)

5. Еңбекке қабілеттілігі

6. Шыққан күні мен уақыты

7. Төсек-күндер өткізілді

8. Сараптамаға түскендер үшін – қорытынды

Бөлімше меңгерушісі Т.А.Ә. (бар болған жағдайда), ID

Дәрігер Т.А.Ә. (бар болған жағдайда), ID

Қайтыс болған жағдайда толтырылады:

Қайтыс болды

Аутопсия жүргізілді:



ИӘ



жоқ

Патологиялық (гистологиялық) қорытынды:

Патоморфологиялық диагноз негізгі код наименование

негізгі ауруының асқынуы код наименование

қосалқы код наименование

Дәрігер Т.А.Ә. (бар болған жағдайда), ID

№ 047/е "Оңалту картасы" нысанының қысқартылымдары:

1	АҚ	Артериялық қысым
2	ЖСН	Жеке сәйкестендіру нөмірі
3	МАЖ	Медициналық ақпараттық жү
4	МҰ	Медициналық ұйым
5	Т.А.Ә. (бар болған жағдайда)	Тегі, аты, әкесінің аты (бар б
6	ТАЖ	Тыныс алу жиілігі
7	ЖСЖ	Жүрек соғысының жиілігі
8	ЕДШ	Емдік дене шынықтыру Жүктеу

"Жүкті және босанатын әйелдің алмасу картасы" № 048/е нысаны № _____

Жүкті әйелдің тегі, аты, әкесінің аты (бар болған жағдайда)
Туған күні мен жылы
ЖСН
Есепке алыну күні
Мамандығы
Білімі
Тұрғылықты мекенжайы
Телефоны
Жүкті әйелдің қан тобы
Жүкті әйелдің резус-тиістілігі
Анықтығын күні
Күйеуінің тегі, аты, әкесінің аты (бар болған жағдайда)
Күйеуінің ЖСН
Мамандығы
Білімі

Тұрғылықты мекенжайы
Телефоны
Күйеуінің қан тобы және резус-тиістілігі (көрсетілімдер бойынша)
Флюорографиялық тексеру нәтижесі
Жүктеу

Егер Сіз бұл құжатты тауып алсаңыз, көрсетілген мекенжай бойынша қайтаруыңызды өтінеміз

Сіздің дәрігеріңіз
Телефоны
Акушер
Участок
Кабинет
Телефоны
Жүктеу

Сізге дер кезінде дәрігерге бару және осы ұсыныстарды орындау қажет

Қабылдау:

Қабылдау уақыты

Дүйсенбі	
Сәрсенбі	
Сейсенбі	
Бейсенбі	
Жұма	
Сенбі	

Жолдама бойынша қаралды

Өзі қаралды (қажеттіні сызыңыз)

Құрметті _____!

Құттықтаймыз!

Сіз – ана болсаңыз! Осындай ең қуанышты сәтте – жүктілік пен сәбиді дүниеге әкелу кезінде Сізге қолдау көрсетуге дайынбыз!

Алмасу картасы – жүктілік кезінен босанғанға дейін, босану кезінде және босанғаннан кейін денсаулық жағдайы туралы ақпарат көзі болып табылатын әйелдің жеке медициналық картасы.

Нұсқаулық:

- Алмасу картасының барлық мазмұнын мұқият оқып, қарап шығыңыз

--	--	--	--	--	--	--	--

Соңғы етеккірі 20 (жылдан) бастап 20 (жылға) дейін

Жүктілік кенеттен немесе индукцияланған (овуляция стимуляциясы, инсеминация, ЭКҰ) (астын сызу)

Іштегі баланың бірінші қозғалуы 20 (жылы)

Босанудың болжамды мерзімі 20 (жылы)

Жүкті әйелді бірінші рет қарау

Шағымдары

Объективті деректер

Жалпы жағдайы

Бойы см. Салмағы кг.

ДМИ (дене массасының индексі)

Тері жамылғылары

Аяқтағы варикозды кеңейтілген көктамырлардың болуы

Ісінулер

Сүт бездерінің зерттеу

Тыныс алу ағзаларының жағдайы

Жүрек-қан тамырлары жүйесі

Артериялық қысым

Іші (жұмсақ, аурусыз)

Бауыр, көкбауыр

Қалшылдау симптомы

Басқа ағзалары

Несеп шығару Нәжіс

Акушериялық мәртебе

Жамбас өлшемдері көрсетілімдер бойынша (бойы 150 см қысқа емес және 170 см. жоғары, жамбас жарақаттары, жамбастың туа біткен жарақаттары):

D. Sp. _____ D. cr. _____ D. troch _____ c. ext _____

C. diag _____ C. vera _____

Акушерлік сыртқы зерттеулер: жатыр түбі биіктігі _____ см.

Іш шеңбері (көрсетілімдер бойынша) _____ см.

Ұрықтың орналасуы, позициясы, түрі

Төмен орналасқан бөлігі

Іштегі баланың жүрек қағысы

Жүктілік мерзімі:

Етеккір бойынша

УДЗ бойынша (ерте 13 аптаға 6 күнге дейін)

Жүктеу

Гинекологиялық зерттеу:

Сыртқы жыныс ағзалары

Айналарда

Қынап

Жатыр мойыны
Жатыр денесі
Қосалқылар
Ерекшеліктері
Диагнозы:
Ұсынымдар
Дәрігердің қолы күні
Жүктеу

Жүктілік кезінде асқынулардың туындау қаупін бағалау

№	Қауіп факторлары	иә	жоқ
1.	Жасы 18 жасқа дейін		
2.	Жасы 35 жастан асқан		
3.	ДМИ 18 төмен		
4.	ДМИ 30 жоғары		
5.	Алдыңғы босанғаннан кейін 2 жылдан кем интервал		
6.	Түсік немесе жасанды түсік тастағаннан кейін 6 айдан кем интервал		
7.	Босанудың жоғары паритеті (4 және одан көп)		
8.	Нақты уақыттағы ЭГП		
9.	Көп ұрықты жүктілік (осы)		
10.	Теріс резус факторы		
11.	ҚРТ кейінгі жүктілік (осы)		
12.	Репродуктивті жүйе органдарында операциялар (ЖАЭ, миомэктомия, жатырдағы тыртық)		
13.	Сыртартпасында ерте босану (ИЦЖ, цервикальды серкляж және басқалар) немесе 3 және одан да көп өздігінен түсік тастау		
14.	Анамнезінде преэклампсия/эклампсия		
15.	Анамнезінде өлі туған (ұрықтың		

	антенатальды немесе интранатальды өлімі)		
Әйел сұрақтардың біріне иә деп жауап берсе	Ықтимал тәуекел	Иә немесе жоқ	
1, 2, 4, 7, 8, 9, 11, 14	Преэклампсия/эклампсия		
1-4	Мерзімінен бұрын босану		
1, 2, 5, 8-11, 15	Ұрықтың антенатальды өлімі		
1-5, 11	ҰҚДК		
1-8, 12	Қан кету		

Қауіп факторларын қайта бағалау (қауіп әрбір бару кезінде анықталады)

№	Қабылдау күні	Қауіп факторы	Ескертпе (босану деңгейі), болу деңгейі)
1	2	3	4

Гравидограмма

Лейкоциттер									
Таяқша ядролық									
Сегмент ядролық									
Эозинофилдер									
Базофилдер									
Лимфоциттер									
Моноциттер									

2. Несептің жалпы талдауы

Күні									
Үлес салмағы									
Жалпақ эпителиялары									
Лейкоциттер									
Эритроциттер									
Цилиндрлер									
Қант									
Нәруыз									
Бактериялар									
Тұздар									

3. Басқа зерттеулер

Күні				
Несептің себіндісі	бактериялық			

Қанға қан тапсыру (көрсеткіштер бойынша)			
Факторлар болған кезде глюкозаға төзімділікке пероральды тест			
Қынап ішіндегі бактериялық себінді (көрсеткіштер бойынша)			
Нечипоренко бойынша несеп талдауы (көрсеткіштер бойынша)			

4. Инфекцияларға тексеру

Зерттеу/күні			
RW			
АИТВ			
Микроскопияға жағынды (көрсеткіштер бойынша)			
Онкоцитологияға жағынды (көрсеткіштер бойынша)			

5. Пренаталдық скрининг

Өткізу кезеңі	Өткізу күні	Жүктілік мерзімі	Тексерілу қорытындылары	Ескертпелер
1 триместр (10-14 апта)				
2 триместр (16-20 апта)				Жүктеу

6. Ультрадыбыстық скрининг

Өткізу кезеңі	Өткізу күні	ХА маркерлері (қолда бар болғанда)	Қорытынды	Ұсыныстар
1 триместр (10-14 апта)		ТВП -ДНК -		
2 триместр (20-22 апта)				
3 триместр (32- 34 апта)				Жүктеу

Консультациялар

Терапевттің бірінші тексеріп-қарауы
Шағымдары
Сырақатнама: туды және қалыпты дамыды (иә, егер жоқ – туу кезінде және балалық шақта қандай ауытқулар)
Тұқым қуалаушылық ауыр емес (егер ия болса, қандай аурулар, туыстық дәрежесі)

Бұрын ауырған аурулары: жалпы
Балалар инфекциялары
Гепатиттер
Туберкулез
Венерологиялық аурулар
Басқа инфекциялар
Ауырған ушыққан сырқат
Созылмалы аурулар (жүрек-тамыр, тыныс, нерв жүйесінің аурулары, кимыл-қозғалыс аурулары)
Диспансерлік есеп (егер болса, диагнозы, тексерілген орыны, маман, соңғы қабылдау күні, қандай препараттар қабылдады)
Емдеуге жатқызу (егер сыртартпада болса, қандай диагнозбен, мерзімі, медициналық ұйымның атауы, шұғыл немесе жоспар)
Жасалған операциялар, асқынулар
Алған жарақаттары және олардың салдары
Гемотрансфузиялар
Аллергоанамнез
Жүктеу

Жалпы жағдайы

Дене құрылысының ерекшеліктері:
Нормостеник (астеник, гиперстеник)
Тері жамылғылары
Дене қызуы
Ауыз қуысының жағдайы
Аңқаның, бадамшаның жағдайы
Қалқанша без аймағын тексеру
Лимфа түйіндері
Ісіктері (жоқ, бар, оқшауланған)
Сүт бездерінің жағдайы
Тыныс алу ағзаларының жағдайы
Жүрек-қан тамырлары жүйесі
Пульс
Артериялық қысым: оң қолында _____ сол қолында _____
Іші (жұмсақ, ауырмайды)
Бауыр, көкбауыр
Солқылдау симптомы
Басқа ағзалары
Несеп шығару _____ Нәжіс _____
Диагнозы
Ұсыныстар
Дәрігердің қолы _____ күні _____
Терапевттің қайтадан тексеріп-қарауы
Мамандардың консультациялары
Мамандығы
Диагнозы

Ұсыныстары

Мамандардың консультациялары

Мамандығы

Диагнозы

Ұсыныстары

Жүктеу

Босануға дайындау

Ана мектебі

Күні	Жүктілік мерзімі	Оқудың тақырыбы	Серігінің қатысуы	Дәрігердің

Босануға дайындау

Күні						
Жүктілік мерзімі						
Шағымы						
Жалпы жағдайы (ісінуі)						
Артериялық қысым	оң қолында					
	сол қолында					
Іштегі баланың орналасуы						
Іштегі баланың жүрек қағысы						
Тұрмыстық жағдайлар						

Өлеуметтік саламаттылық						
Өлеуметтік-құқықтық көмек (көрсетілімдер бойынша)						
Ұсыныстар						
Қолы						

Педиатр патронажы

Өлеуметтік қызметкердің патронажы (көрсетілімдер бойынша)

Жүктілік кезіндегі тексеру хаттамасы (медицина қызметкерлеріне арналған тексеру парағы)

	Гестация мерзімі (апта)						
	12 дейін	16-20	24-26	30-32	36	38-40	41
Клиникалық қарау							
Медицина қызметкеріне келу	x	x	x	x	x	x	x
Қарау және анамнез, шағымдары	x	x	x	x	x	x	x
-салмағы, бойы - ДМи	x			x**			
- ЖТБ		x*	x	x	x	x	x
- ұрықтың жүрегі мен қозғалысы		x	x	x	x	x	x
- Артериялық қысым	x	x	x	x	x	x	x
- гинекологиялық тексеру	x						
- аяқтардың тексеру (веналардың варикозды кеңеюі)	x	x	x	x	x	x	x
- сыртқы акушерлік тексеру					x	x	x

- дабыл белгілері (бас ауруы, көрудің бұзылуы, тыныс алудың қиындауы)			x	x	x	x	x
Талдаулар	12 дейін	16-20	24-26	30-32	36	38-40	41
- ЖҚТ	x			x			
- қан тобы, Rh	x						
- Rh (-) антиденелерге қан			x				
- RW	x			x			
- АИТВ	x			x			
- қан қанты	ха						
- ЖНТ	x			x			
- несеп талдауы (нәруызды анықтау)		x	x	x	x	x	x
- симптомсыз бактериурияға скрининг (зәрсебу)	x						
- шағым пайда болған кезде қынаптың тазалық дәрежесіне жағынды (көрсетілімдер бойынша)							
- УДЗ	x	x		x			
- PAPP	x						
- АФП/АХГ егер PAPP өткізілмесе 16		x					

аптадан баста 20 аптаға дейін							
Генетикалық зерттеу							
- генетик консультацияс ы	x						
- 12 аптаға дейін хорион биопсиясы	x						
-амниоцентез (көрсеткіштер бойынша)							
Консультация беру, тағайындаулар және ұсыныстар	12 дейін	16-20	24-26	30-32	36	38-40	41
- фолий қышқылы	x						
- темір (көрсеткіштер бойынша)	x						
- йод (көрсеткіштер бойынша)	x						
- кальций (преэклампсия бойынша тәуекел тобына және кальций төмен тұтынатын әйелдерге)	x	x	x	x	x	x	x
- аспирин (преэклампсия бойынша тәуекел тобына)	x	x	x	x	x	x	x
- тамактану, дене шынықтыру	x	x	x	x	x	x	x
- антенаталды сапар, мүмкіндігінше серіктеспен	x	x	x	x	x	x	x
- жалпы сұрақтар	x	x	x	x	x	x	x

бойынша кеңес беру								
- қауіпті белгілер	x	x	x	x	x	x	x	x
- босанғаннан кейін контрацепция (әдісті таңдау)					x		x	x
Босануға дайындық мектебі және перзентханаға бару:	x	x	x	x	x		x	x
- толғақ кезіндегі жағдайлар				x	x		x	x
- босанғаннан кейін контрацепция					x		x	x
- бала емізу, жаңа туған нәрестелерге күтім жасау					x		x	x

* Гравидограмма жүктіліктің 20 аптасынан бастап толтырылады

** алғашқы келген кезде (12 аптаға дейін) ДМИ нормадан төмен болғанда жүкті әйелдің салмағын 30 апта ішінде анықтау керек

а ДСИ нормадан жоғары болған кезде (12 аптаға дейін), қант диабетін алып тастау керек

б 37 және одан жоғары жастағы әйелдер; анамнезінде ұрықтың ұрығы, көтерілмеуі, қан текті ақауы бар

Жүктілік кезінде келу хаттамасы (медициналық персонал толтырады)

Бойы Салмағы ДМИ

1 келу		Соңғы етеккірінің бірінші күні Болжамды босану күні								1 келу
Күні	Гестация аптасы (апта, күн)	Жалпы дағдайы	Артериялық қысым	ЖТБ	Несеп баксебуі	Анемия	Ісінулер	Ұрықтың жүрек соғысы (жжж/мин)	Ұрықтың қозғалуы	Ұрықтың жағдайы
					Жоқ	Жоқ	Жоқ		Жоқ	
					Иә	Иә	Иә		Иә	

Диагнозы

Ұсыныстары

Медициналық қызметкердің Т.А.Ә. (бар болған жағдайда)

Мамандығы

Келесі келу күні:

Қолы

Жүктілік кезінде келу хаттамасы (медициналық персонал толтырады)

Бойы Салмағы ДМИ

2 келу		Соңғы етеккірінің бірінші күні Болжамды босану күні								2 келу
Күні	Гестация аптасы (апта, күн)	Жалпы дағдайы	Артериялық қысым	ЖТБ	Несеп баксебуі	Анемия	Ісінулер	Ұрықтың жүрек соғысы (жжж/мин)	Ұрықтың қозғалуы	Ұрық жағд
					Жоқ	Жоқ	Жоқ		Жоқ	
					Иә	Иә	Иә		Иә	

Диагнозы

Ұсыныстары

Медициналық қызметкердің Т.А.Ә. (бар болған жағдайда)

Мамандығы

Келесі келу күні:

Қолы

Жүктілік кезінде келу хаттамасы (медициналық персонал толтырады)

Бойы Салмағы ДМИ

3 келу		Соңғы етеккірінің бірінші күні Болжамды босану күні								2 келу
Күні	Гестация аптасы (апта, күн)	Жалпы дағдайы	Артериялық қысым	ЖТБ	Несеп баксебуі	Анемия	Ісінулер	Ұрықтың жүрек соғысы (жжж/мин)	Ұрықтың қозғалуы	Ұрық жағд
					Жоқ	Жоқ	Жоқ		Жоқ	
					Иә	Иә	Иә		Иә	

Диагнозы

Ұсыныстары

Медициналық қызметкердің Т.А.Ә. (бар болған жағдайда)

Мамандығы

Келесі келу күні:

Қолы

Жүктілік кезінде келу хаттамасы (медициналық персонал толтырады)

Бойы Салмағы ДМИ

4 келу		Соңғы етеккірінің бірінші күні Болжамды босану күні								2 келу
--------	--	---	--	--	--	--	--	--	--	--------

Күні	Гестация аптасы (апта, күн)	Жалпы дағдайы	Артериялық қысым	ЖТБ	Несеп баксебуі	Анемия	Ісінулер	Ұрықтың жүрек соғысы (жжж/мин)	Ұрықтың қозғалуы	Ұрық жағд
					Жоқ	Жоқ	Жоқ		Жоқ	
					Иә	Иә	Иә		Иә	

Диагнозы

Ұсыныстары

Медицина қызметкерінің Т.А.Ә. (бар болған жағдайда)

Мамандығы

Келесі келу күні:

Қолы

Жүктілік кезінде келу хаттамасы (медицина персоналы толтырады)

Бойы Салмағы ДМИ

5 келу		Соңғы етеккірінің бірінші күні Болжамды босану күні								
Күні	Гестация аптасы (апта, күн)	Жалпы дағдайы	Артериялық қысым	ЖТБ	Несеп баксебуі	Анемия	Ісінулер	Ұрықтың жүрек соғысы (жжж/мин)	Ұрықтың қозғалуы	Ұрық жағд
					Жоқ	Жоқ	Жоқ		Жоқ	
					Иә	Иә	Иә		Иә	

Диагнозы

Ұсыныстары

Медициналық қызметкердің Т.А.Ә. (бар болған жағдайда)

Мамандығы

Келесі келу күні:

Қолы

Жүктілік кезінде келу хаттамасы (медициналық персонал толтырады)

Бойы Салмағы ДМИ

6 келу		Соңғы етеккірінің бірінші күні Болжамды босану күні								
Күні	Гестация аптасы (апта, күн)	Жалпы дағдайы	Артериялық қысым	ЖТБ	Несеп баксебуі	Анемия	Ісінулер	Ұрықтың жүрек соғысы (жжж/мин)	Ұрықтың қозғалуы	Ұрық жағд
					Жоқ	Жоқ	Жоқ		Жоқ	
					Иә	Иә	Иә		Иә	

Диагнозы

Ұсыныстары

Медициналық қызметкердің Т.А.Ә. (бар болған жағдайда)

Мамандығы Келесі келу күні: Қолы

Жүктілік кезінде келу хаттамасы (медициналық персонал толтырады)

Бойы Салмағы ДМИ

7 келу		Соңғы етеккірінің бірінші күні Болжамды босану күні								
Күні	Гестация аптасы (апта, күн)	Жалпы дағдайы	Артериялық қысым	ЖТБ	Несеп баксебуі	Анемия	Ісінулер	Ұрықтың жүрек соғысы (жжж/мин)	Ұрықтың қозғалуы	Ұрықтың жағдайы
					Жоқ	Жоқ	Жоқ		Жоқ	
					Иә	Иә	Иә		Иә	

Диагнозы

Ұсыныстары

Медициналық қызметкердің Т.А.Ә. (бар болған жағдайда)

Мамандығы

Келесі келу күні:

Қолы

Жүктілік кезінде келу хаттамасы (медициналық персонал толтырады)

Бойы Салмағы ДМИ

8 келу		Соңғы етеккірінің бірінші күні Болжамды босану күні								
Күні	Гестация аптасы (апта, күн)	Жалпы дағдайы	Артериялық қысым	ЖТБ	Несеп баксебуі	Анемия	Ісінулер	Ұрықтың жүрек соғысы (жжж/мин)	Ұрықтың қозғалуы	Ұрықтың жағдайы
					Жоқ	Жоқ	Жоқ		Жоқ	
					Иә	Иә	Иә		Иә	

Диагнозы

Ұсыныстары

Медицина қызметкерінің Т.А.Ә. (бар болған жағдайда)

Мамандығы

Келесі келу күні:

Қолы

Жүктінің өзін қадағалау күнделігі

Күні	Артериялық қысым	Ісінулер	Бас ауруы	Ұрықтың
------	------------------	----------	-----------	---------

	таң	кеш	таң	кеш		қозғалу сипатының өзгеруі

Перзентхананың, аурухананың босану бөлімшесінің жаңа босанған әйел туралы мәліметтері

Перзентханаға түскен күні
Жүктіліктің аяқталуы (аборт, мерзімінде босануы, мерзімінен бұрын босануы) апта
Босану күні
Диагнозы
Босану ерешеліктері
Нәресте: жынысы, салмағы грамм, бойы см.
Перзентханадан шықты, ауруханаға ауыстырылды, перзентханада шетінеді (астын сызыңыз)
Диагнозы
Босану кезіндегі жедел көмектер
Ауырсынуды басу: жоқ/иә, қандай
Босанғаннан кейінгі кезең ағымы
Босанғанан кейін (күні шықты)
Шығу күні
Диагнозы және стационардың атауы (ауысқан жағдайда)
Туған кездегі баланың жағдайы
Перзентханада
Шыққан кезінде
Ерекше ескертулер
20 жыл
Жүктілігіне байланысты демалыс 20 жылдан бастап 20 жылға дейін
Еңбекке жарамсыздық парағы №
Босануы 20 жылы(мерзімінде, бұрын, кейін) (күнге)
Босанды
Босану асқынумен өткенде берілетін босанудан кейінгі қосымша демалыс күн 20 жылдан бастап 20 жылға дейін
Листок нетрудоспособности №
Жүктеу

Босанған әйелді бақылау

Күні	Шағымдары	Зерттеу деректері	Кеңестер, тағайындау
		1) флюорография	

Дәрігердің қолы

Бөлім меңгерушісінің қолы

"Медициналық араласу жүргізу кезіндегі авариялық жағдайларды тіркеу журналы" № 049/е нысаны

Басталды " ___ " _____ ЖЫЛ

Аяқталды " ___ " _____ ЖЫЛ

№	Жарақат алған адамның хабарлама берген күні, уақыты	Жарақат алған адамның мағлұмат қабылдаған қызметкер	Авариялық жағдай нәтижесінде жарақат алған адам жөнінде мағлұмат				Данные о пострадавшем в результате аварийной ситуации		Апаттық жағдай мағлұмат об аварийной ситуации		ЖИТС жіберу немесе адамның қаралу
			Тегі, аты-жөні, әкесінің аты (бар болған жағдайда)	ЖСН	Туған күні	Мекен-жайы, тел (үй, ұялы)	Жұмыс орны, лауазымы	Апаттық жағдай болған күні, уақыты	Апаттық жағдайдың сипаттамасы, жүргізілген шаралар		
1	2	3	4	5	6	7	8	9	10		
Болжамды жұқтыру деректері және оны тестілеуден өткізу жағдайынан кейін дереу)			Зардап шегушінің (тестілеу хаттамасының нөмірі мен күнін көрсете отырып) АИТВ-ға тестілеу нәтижелері				В және С тексерілгендігі жөнінде, егілгендігі				
11			Апат жағдайында	1 айдан кейін	3 айдан кейін						

Медициналық манипуляция жүргізу кезінде авариялық жағдайларды тіркеу журналының қосымша парағы

Ықтимал инфекция жұқтырған материалмен кәсіби байланыс туралы есептеме бланкісі

Т.А.Ә. (бар болған жағдайда) ЖСН		Жұмыс мекенжайы: Үй мекенжайы:	
Туған жылы:	Жынысы:	Лауазымы: Еңбек өтілі:	
Байланыс күні/уақыты:	Байланыс қайда болды:		
Байланыс сипаты (мысалы, инемен шаншу, жаралану, шашырау)			

Орындалған қимылдың толық сипаттамасын көрсеткенде, байланыс қашан және қалай болды.			
Байланыс туралы толық мәліметтер, биологиялық сұйықтық түрі және мөлшері немесе материалы, байланыстың қарқындылығы және зақымданудың тереңдігі.			
Пациенттің биологиялық сұйықтармен байланыс болғаны туралы мәлімет: Материал қамтылған: ВВГ СВГ ЖИТС: Егер пациент ЖИТС жұқтырған болса: Ауру сатысы: Вирустық жүктеме: АРТ туралы мәлімет: АРТ кедергілігі: Поведено до тестовое консультирование: Тестілеуден алдыңғы кеңес өткізілді:		Байланысқа ұшыраған, медицина қызметкері туралы мәлімет: Инфекциялық аурулар: ВВГ СВГ ЖИТС: Қосалқы аурулар: В гепатитіне қарсы вакцина: Поствакциналды иммунитет: Тестілеуден алдыңғы кеңес өткізілді:	
Тексеру нәтижесі: ВВГ СВГ ЖИТС: Тестілеуден алдыңғы кеңес өткізілді: Жолдама:		Тексеру нәтижесі: ВВГ СВГ ЖИТС: Тестілеуден алдыңғы консультация өткізілді: Жолдама:	
		Байланыста болғаннан кейін алдын алу шарасы ұсынылды: Ақпараттық келісім алынды: Препараттар:	
Байланыстан кейінгі тексерілу:	Лейкоциттер формуласын есептеумен қанның жалпы талдауы		
1-ші апта			
2-ші апта			
3-ші апта			
4-ші апта			
АИТВ-ға қарсы денелерді тестілеу қорытындысы: 1 ай 3 ай			
Қолы/Мөр		Күні:	
Химиялық алдын алу шарасы,	Терапия схемасы	Химиялық алдын алу шарасы,	Бейілділік

басталу мерзімі (күні, уақыты)		аяқталу мерзімі (күні, уақыты)	
		Мері МҰ МҰ әкімшілігі өкілдерінің қолы Толтырған күні " ____ " _____ 20 ____ жыл Медициналық манипуляциялар жүргізу кезінде жағдайларды тіркеу журналына қосымша парақ	

АИТВ-инфекциясына постконтактты алдын алуды шарасын өткізуге ақпаратты келісім бланкі

Мен АИТВ-инфекциясына постконтактты алдын алу шарасына арналған препараттарды: _____ ұсынымдарға негізделген _____ және осы препаратты қабылдауға белгіленген режимін қатаң ұстану қажеттігі туралы хабарландырылдым.

Мен химиялық алдын алу шараларының тиімділігі кемінде 100% құрайтыны туралы хабарландырылдым.

Мен препараттардың жанама әсер беретіні туралы, соның ішінде бас ауруы, әлсіздік, жүрек айну, құсу, іш өтуді тудыруы мүмкін екені туралы хабарландырылдым.

Мені 28 күнге препараттар қорымен _____ жабдықтайтыны туралы, маған жақын уақытта емдеуші дәрігеріме тексерілуге және емделуге бару керектігі туралы хабарландырылдым.

Күні _____

Т.А.Ә. (бар болған жағдайда)

Қолы _____

№ 049/е "Апаттық жағдайларды тіркеу журналы" нысанының қысқартылымдары:

1	ЖСН	Жеке сәйкестендіру нөмірі
2	АРТ	Антиретровирустық терапия
3	АИТВ	Адамның иммун тапшылығы
4	ВГВ	В гепатиті вирусы
5	СГВ	В гепатиті вирусы
6	БКАК	Байланыстан кейінгі алдын алу
7	МҰ	Медициналық ұйым
8	ЖИТС	Жүре пайда болған иммун жетіспеу синдромы
9	Т.А.Ә. (бар болған жағдайда)	Тегі, аты, әкесінің аты (бар болған жағдайда) Жүктеу

"Тірі туған, өлі туған және 5 жасқа дейінгі қайтыс болған балаларды есепке алу картасы" № 050/е нысаны

1. Картаның тіркеу нөмірі _____ ТМН

2. Тегі* _____ аты _____ әкесінің аты _____
(бар болған жағдайда) _____

3. ЖИН _____

4. Жынысы:

ер,

әйел,

анықталған жоқ**

5. Ұлты *** _____

6. Жағдайы туу кезіндегі:	<input type="checkbox"/>	тірі туғандағы,	<input type="checkbox"/>	өлі туғандағы,	<input type="checkbox"/>	босануға дейінгі жағдайындағы	<input type="checkbox"/>
---------------------------	--------------------------	-----------------	--------------------------	----------------	--------------------------	-------------------------------	--------------------------

7. Туған күні _____ күні _____ ай _____ жыл _____

уақыты (сағат, минут) _____

7.1 Туған жері:

<input type="checkbox"/>	стационарда ****,	<input type="checkbox"/>	басқа жерде,	<input type="checkbox"/>	үйі
--------------------------	-------------------	--------------------------	--------------	--------------------------	-----

8. Ауыстырылды:	<input type="text"/>	жаңа туғандар патологиясы және балалар стационарының шала туғандарды күтіп-бағу бөлімшесіне,	<input type="text"/>	өңірлендірудің перзентхананың патологиясы стационарының шала бағу бөлімшесіне,	
	<input type="text"/>	басқа стационарға.			
9. Ауыстыру күні: _____ күні _____ ай _____ жыл _____ уақыты (сағат, минут) _____					
10. Шығарылды:	<input type="text"/>	тұрғылықты жері бойынша учаскеге.			
11. Шығарылған күні (қайтыс болған) _____ күні _____ ай _____ жыл _____ уақыты (сағат, минут).					
12. Тұрғын:	<input type="text"/>	қала,	<input type="text"/>	ауыл.	

13. Тұрғылықты жері*****: облыс/республикалық маңызы бар қала _____ аудан/облыстық маңызы бар қала _____, елді мекен _____, үй мекенжайы _____.

14. _____ Тіркелген _____ ұйым _____

15. Туған кезіндегі баланың массасы (салмағы) (өлі туған) _____

16. Туған кезіндегі баланың бойы (ұрықтың) _____

17. Анасының туған күні: _____ күні _____ ай _____ ЖЫЛ

18. Анасының отбасы жағдайы:		<input type="checkbox"/>	некеде,	<input type="checkbox"/>	некеге тұрған жоқ,	<input type="checkbox"/>
<input type="checkbox"/>	айырылысқан,	<input type="checkbox"/>	анықталмаған.			

19. Жүктілік мерзімінде бала туды _____ толық аптасы.

19.1. Босанудың саны _____.

20. Анасында нешінші туған бала _____.

20.1. Нешінші жүктілік _____.

21. Қайтыс болған жері: облыс/ республикалық маңызы бар қала _____, аудан/облыстық маңызы бар қала _____, елді мекен _____, медициналық ұйым _____.

22. Қайтыс болған уақыты (өлі туған):	<input type="checkbox"/>	стационар да,	<input type="checkbox"/>	үйде,	<input type="checkbox"/>	бал үйі
---------------------------------------	--------------------------	---------------	--------------------------	-------	--------------------------	---------

<input type="checkbox"/>	перзентханада,	<input type="checkbox"/>	басқа жерде.				
23. Перзентхана бөлімшесінде қайтыс болған жағдай:				<input type="checkbox"/>	перзентхана бөлімшесінде дейін болып қайтыс болуы.		
стационар да:	<input type="checkbox"/>	стационарда бір тәулікке дейін болып қайтыс болуы.					
24. Баланың қайтыс болу себептері (өлі туған):	<input type="checkbox"/>	аурудан,		<input type="checkbox"/>	жазатайы м оқиғадан,		
<input type="checkbox"/>	белгіленген жоқ.						

24.1. Баланың стационарда және перзентханада қайтыс болу (өлі туған) жағдайында МҰ перинаталды көмектің өңірлендіру деңгейі: 1, 2, 3, 4.

25. 10-АХЖ бойынша өлім себептері қайтыс болған және өлі туған баланың *****:

	Клиникалық диагнозы	Патологоанатомиялық диагнозы	10- АХЖ коды
a)			
b)			
c)			
Анасының денсаулығының жай-күйі			
d)			
e)			
26. Өлімнің алдын алу*****:	жоқ	иә	
	Медициналық ұйымның атауы	Өлімнің алдын алу	
		Иә	Шартты алдын алу
a)			
b)			
c)			

27. Стационарда және перзентханада бала қайтыс болған кезде (өлі туу) МҰ перинаталдық көмегін өңірлендіру деңгейін көрсету керек: 1, 2, 3, 4.

28. Қайтыс болу туралы дәрігерлік куәлік берген медицина қызметкерінің Т.А.Ә. (бар болған жағдайда):

Картаны толтыру күні " ____ " _____ 20 ____ жылы.

Оператордың Т.А.Ә. (бар болған жағдайда)

картаны

енгізу күні " ____ " _____ 20 ____ жылы.

Ескерту:

* - өлі туғандарға анасының тегі жазылады, анасын белгілеу мүмкіншілігі болмаған жағдайда белгісіз деп көрсетіледі;

** - перинаталдық өлім жағдайы үшін;

*** - перинаталдық өлім кезінде баланың ұлты, анасының ұлты бойынша жазылады, басқа жағдайда ата-анасының ауызша берген жауабы бойынша;

**** - перзентханада туған жағдайда өңірлендіру деңгейі 1, 2, 3, 4 (республиканская клиника);

***** - перинаталды өлім-жітімі кезінде баланың тұрғылықты жері, анасының тұрғылықты жері бойынша жазылды. Таяу және қиыр шет елдердің тұрғындары үшін, елдің атауы ғана көрсетіледі;

***** - а) өлім-жітім себептері болып табылатын (бір ауруды көрсету), баланың (ұрықтың) негізгі ауруы және жай-күйі,

b) баланың (ұрықтың) басқа ауруы немесе жай-күйі,

c) баланың өлім-жітімінің себептеріне негізделетін (ұрықтың), анасының негізгі ауруы немесе жай-күйі (одан кейінгі жай-күйі),

d) ананың басқа аурулары (одан кейінгі жай-күйі),

e) басқа қосымша жай-күйі;

*****- өлім-жітімнің алдын алуын ҚР ДСӘДМ сарапшылары анықтайды. Егер де өлім-жітімнің алдын алу немесе шартты алдын алу жағдайы болған жағдайда, медициналық ұйым көрсетіледі, оның деңгейінде өлім-жітімінің алдын ала алынған болса. Бірнеше ұйым көрсетіледі.

№ 050/е "Тірі туған, өлі туған және 5 жасқа дейінгі қайтыс болған балаларды есепке алу картасы" нысанының қысқартылымдары:

1	ЖСН	Жеке сәйкестендіру нөмірі
2	АХЖ-10	Аурулардың халықаралық каралым
3	МТН	Медициналық нөмірді тіркеу
4	Т.А.Ә. (бар болған жағдайда)	Тегі, аты, әкесінің аты (бар болса) Жүктеу

"Ана өлім-жітімін есепке алу картасы" № 051/е нысаны

1. Картаның тіркеу нөмірі _____ МТН:			
2. Карта:	<input type="checkbox"/>	Бірінші рет,	<input type="checkbox"/>
			Екінші рет

--	--	--	--	--

3. Тегі _____ аты _____ әкесінің аты (бар болған жағдайда)

4. _____ ҰЛТЫ

5. Туған күні _____ айы _____ жылы

6. Жасы толық жасы _____

7. ЖСН _____

8. Қайтыс болған күні _____ айы _____ жылы;	9. Тұрғыны:	<input type="text"/>	Қала	<input type="text"/>	А Ж

10. Тұрғылықты жері: облыс/республикалық маңызы бар қала _____, аудан/облыстық маңызы бар қала _____ елді мекен _____, үйінің мекенжайы _____.

11. _____ Тіркеу _____ ұйымы

12. Қайтыс болған жері: облыс/ республикалық маңызы бар қала _____ аудан/облыстық маңызы бар қала _____ елді _____ мекен _____.

13. Жүктілігі бойынша тіркеуге алынған күні (мерзімі _____ толық апта) _____.

14. Жүктілігі бойынша тіркеуде тұрған ұйым _____.

15. Босандыру күні, аборт _____ күні _____ айы _____ жылы.

16. Босандыру орны, аборт, соның ішінде өңірлендіру деңгейін ескере отырып:

	стационарда, (1,2,3,4***),		үйде,		басқа
--	----------------------------	--	-------	--	-------

□		□		□	
---	--	---	--	---	--

17. Жүктілік мерзімі _____ толық апта.

18. Өлім:	□	Жүктілік,	□	Босану/аборт кезінде,	□
-----------	---	-----------	---	--------------------------	---

19. Босанғаннан кейінгі кезеңде қайтыс болған жағдайда өмір сүрген күндерінің саны:	□
---	---

аборт,	□	босанғаннан кейін 43 күннен 365 күнге дейін.
--------	---	--

20. Жүктілігінің саны _____.

21. Босануының саны _____.

22. Өлім:		стационарда,		үйде		ас
-----------	--	--------------	--	------	--	----

	<input type="checkbox"/>		<input type="checkbox"/>		<input type="checkbox"/>
23. Өлім:		<input type="checkbox"/>	аборт,	<input type="checkbox"/>	жатырдан тыс жүктілігі
		жүктілікке байланысты аурулар,	<input type="checkbox"/>		жүктілікке байланысты емес аурулар.

23.1. Босандыру ұйымдарында қайтыс болған кезде өңірлендіру деңгейі көрсетілсін: 1, 2, 3, 4***).

24.

	Клиникалық диагноз	10-АХЖ коды
a)		
b)		
c)		Жүктеу

25.

	Қайтыс болу себебі 10-АХЖ бойынша патологиялық-анатомиялық диагноз	10-АХЖ коды
a)		
b)		
c)		

d)					
26. Өлімнің алдын алу**:	<input type="checkbox"/>	жоқ	<input type="checkbox"/>	бар	<input type="checkbox"/>
			Медициналық ұйымның атауы		Өлімнің алдын алу
(да)			Шартты түрде алдын алу		
a)					
в)					
с)					

27. Өлім туралы дәрігерлік куәлікті берген денсаулық және әлеуметтік даму ұйымының атауы:

28. Өлім туралы дәрігерлік куәлікті берген медициналық қызметкердің Т.А.Ә. (бар болған жағдайда):

Картаны толтыру күні " ____ " _____ 20 ____ жыл.
 Оператордың Т.А.Ә. (бар болған жағдайда)

_____ картаны бастау күні " ____ " _____

20 ____ жыл.

Ескерту:

а) тікелей өлімге әкелген ауру немесе жағдай, анамнез бойынша, босану алдында көмек алды ма, артериялық гипертензия, анемия, болды ма, нәрестенің

орналасуы дұрыс болды ма, кесар операциясы болды ма, АИТВ-мәртебесі қандай;

б) тікелей себептің пайда болуына әкелген патологиялық жағдай;

с) өлімнің негізгі себебі;

д) өлімге әкелген, бірақ аурумен немесе патологиялық жағдаймен байланысы жоқ басқа маңызды жағдайлар, қайтыс болған әйел басқа мекемеге жіберілді ме, ия болса, басқа медициналық мекемеге жету үшін кеткен уақыты қанша, қайтыс болған әйел өлімнің алдында медициналық көмек немесе акушерлік/хирургиялық әрекет алды ма, ия болған жағдайда, процедураны немесе әрекетті көрсету керек.

** - өлімнің алдын алуды ҚР ДСӘДМ сарапшылары айқындайды. Егер өлімнің алдын алынса немесе шарты түрде алдын алынса өлімнің алды алынған медициналық ұйым көрсетіледі. Бірнеше ұйым көрсетіледі.

*** - 4- республикалық клиникаларды, ғылыми орталықтарды, ҒЗИ санмен белгілеу.

№ 051/е "Ана өлім-жітімін есепке алу картасы" нысанының қысқартулары:

1	ЖСН	Жеке сәйкестендіру нөмірі
2	АХЖ-10	Аурулардың халықаралық жергілікті кодтары мен қаралымы
3	МТН	Медициналық тіркеу нөмірі
4	Т.А.Ә. (бар болған жағдайда)	Тегі, аты, әкесінің аты (бар болса)

Қазақстан Республикасының
Денсаулық сақтау министрлігінің
міндетін атқарушы
2020 жылғы 30 қазан
№ ҚР ДСМ-175/2020 бұйрығымен
3-қосымша

Амбулаториялық-емханалық ұйымдарында қолданылатын медициналық есепке алу құжаттамасының нысандары "Амбулаториялық пациенттің медициналық картасы" № 052/е нысаны № _____

Ескерту. Нысан жаңа редакцияда - ҚР Денсаулық сақтау министрінің м.а. 09.07.2025 № 64 (алғашқы ресми жарияланған күнінен кейін күнтізбелік он күн өткен соң қолданысқа енгізіледі) бұйрығымен.

Жалпы бөлім:

Төлқұжат деректері

1. ЖСН

2. Т.А.Ә. (бар болған жағдайда)

3. Туған күні/айы/жылы

4. Жынысы

ер

әйел

5. Жасы

6. Ұлты

7. Тұрғыны

қала

ауыл

8. Азаматтығы

9. Тұрғылықты мекенжайы

10. Жұмыс орны/оқу орны/балалар мекемесінің орны

Лауазымы Білімі

11. Сақтандыру компаниясының атауы, сақтандыру полисінің №

12. Өтеу түрі

13. Әлеуметтік мәртебесі

14. Келу себебі

Минималды медициналық деректер:

1. Қан тобы резус-фактор

2. Аллергиялық реакциялар. Код атауы

3. Пациенттің физиологиялық жай-күйі (жүктілік)

4. Жаңа туған нәрестелерді тұқым қуалайтын ауруларға скрининг (фенилкетонурия, туа біткен гипотиреоз, аудиологиялық скрининг) жүргізу күні мен нәтижесі

5. Зиянды әдеттер мен денсаулығы үшін тәуекелдер (бар болса)

6. Профилактикалық шаралар, оның ішінде профилактикалық екпелер

7. Аурулар тарихы мен бұзылыстары

8. Денсаулығына байланысты ағымдағы проблемалар тізімі

9. Динамикалық байқау

10. Мүгедектік тобы

11. Қазіргі уақытта қабылдайтын дәрілік препараттар тізімі

12. Антропометриялық деректері

13. Құлау қаупін бағалау

14. Ауырсынуды бағалау

15. Байланыс менеджменті (қарым-қатынас тілі, тұрғын-тұрмыстық жағдайлары)

16. Пациенттің нұсқамалығы

Ұйым:	Учаске № _____ бала және отбасы туралы ақпаратты жіберген орта медицина қызметкерінің Т.А.Ә. (бар болған жағдайда) _____	Отбасымен жұмыс істейтін әлеуметтік Т.А.Ә. (бар болған жағдайда) _____
Жоспарды іске	Жоспарды іске асыру бойынша аяқталу күні:	Отбасының тұрғылықты мекенжайы:

асыру бойынша басталу күні:			
Баланың жеке деректері (балалар):			
Баланың есімі	Баланың тегі	Туған күні (немесе күтілетін туған күні)	Жынысы (√)
			Ә□ Е
			Ә□ Е
			Ә□ Е

Отбасын дамытуды жоспарлау процесіне тартылған балаларды қоса алғанда, (ата-аналар/қамқоршылар, туыстар, басқа да отбасы мүшелері) отбасы мүшелері:

Т.А.Ә. (бар болған жағдайда)	Балаға кім болып келеді	Байланыс деректері:
1		
2		
3		

Отбасын дамытуды жоспарлау процесіне тартылған мемлекеттік органдардың, ҮЕҰ, жергілікті әлеуметтік қызметтердің өкілдері:

Т.А.Ә. (бар болған жағдайда)	Ұйым	Байланыс деректері:
1 Т.А.Ә. (бар болған жағдайда)	МҰ тіркелімінен	
2		
3		

"Амбулаториялық пациенттің медициналық картасы" (бұдан әрі – медициналық карта) № 052/е нысанына емделіп шығу жағдайы туралы деректерді енгізу амбулаториялық емдеу аяқталған күні жүзеге асырылады. Енгізілген деректер расталғаннан кейін, гистологиялық және патоморфологиялық зерттеулердің нәтижелерін енгізу жағдайларын қоспағанда, түзетуге жатпайды.

Пациент динамикалық байқауда болмаған, үйде, зорлық-зомбылық өлім белгілерінсіз қайтыс болған жағдайда, медициналық карта патологиялық-анатомиялық бюросы (бұдан әрі-ПАБ)/облыстың орталық патологиялық-анатомиялық бюросы/(бұдан әрі - ОПАБ)/ патологиялық-анатомиялық бөлімшеге (бұдан әрі-ПАБ) қайтыс болу фактісі анықталған күннен кейінгі күні таңертеңгі сағат 10-нан кешіктірілмей беріледі. ОПАБ/ ПАБ/ ПАБ-ге қайтыс

болған адамның медициналық картасын беру фактісінен кейін пациенттің көзі тірісінде жүргізілген гистологиялық және патоморфологиялық зерттеулердің нәтижелерін енгізу, сондай-ақ патологиялық-анатомиялық ашып-қарау жүргізілгеннен кейін патологиялық-анатомиялық диагнозды енгізу жағдайларын қоспағанда, деректерді жүргізу, қалыптастыру және түзету жүзеге асырылмайды.

Амбулаториялық пациенттің
медициналық картасына
1-қосымша парақ

Жаңа туған нәрестенің (сәбидің) үйдегі патронажы * Педиатриялық көмек көрсетуді ұйымдастыру стандартына сәйкес жаңа туған нәрестенің 1-айында 7 күнде 1 рет, айдан соң айына 1 рет

Жаңа туған нәрестені қарап-тексеру міндеттері:

1. Туғаннан кейін қалыпты бейімделуге көз жеткізу
2. Қауіпті симптомдардың болуын тексеру
3. Бойы мен дамуын бағалау
4. Туа біткен даму ақаулардың бар-жоғын тексеру

Қарап-тексеру күні

Жасы:

Температурасы

Туғандағы:

Дене салмағы: кг

Бойы см

ДСИ

Басының айналымы

см

Анасының шағымдары:

Қауіптің себебін бағалаңыз

Анамнез

Ауыр анамнез:

Иә

Жоқ

Бас сүйек – ми нервтерінің қызметін бағалаңыз (тілдің қозғалысы, көздің қозғалысы, жұту рефлексінің болуы);

Рефлексдерді тексеріңіз (симметрияға): іздеу; ему; ұстау; Моро; автоматтандырылған жүру;

Бетін қарап-тескеру: (симметриялығы, дизморфизм белгілері, көз қарашығының жарыққа реакциясы, мөлдірқабықтың көлемі, пішіні, жағдайы)

Тері: (қалыпта, қызғылт немесе қарқынды қызғылт)

Ауыз қуысының шырышы _____ конъюнктивалар _____

Бұлшық ет тонусы _____ (қалыпта аяқ-қолдың қалыпты гипертонусы және дене мен мойынның гипотонусы; баланың аяқ-қолы бүктеліп, денесіне қысылған, қолы жұдырыққа түйілген "рефлексорлық қалып")

Көрінетін туа біткен ақаулары _____

Сүйек

жүйесі _____
Бас _____ пішіні _____ жігі _____

Үлкен еңбегі _____

кіші еңбегі _____

Буынды бағалаңыз: _____ қозғалысы, көлемі, симметриялығы, иық өрімінің зақымдалуын, бұғананың сынуын; жамбастың туа біткен шығуын, табанның деформациясын тексеру

Тыныс алу ағзалары: _____

Тыныс алу жиілігі (ТЖ) _____ (қалыпта 30-60/мин)

ЖЖЖ ағзалары: жүрек жиырылуының жиілігі (ЖЖЖ) _____ (қалыпта 100/мин); Жүрек ырғағы _____; Жүрек шуылы _____; Жамбас пульсын пальпациялау _____ (қалыптысы екі жақтан симметриялысы)

Аскорыту ағзалары: іш _____ бауыр _____ көкбауыр _____

Жыныстық ағзалар (жарықтар, қос жыныстық белгілері) _____

Кіндік _____ (кіндік қалдығы туғаннан кейін бірінші тәулікте түсе бастап, құрғайды және таза ұстаған жағдайда 7-10 күннен кейін түседі, егер тазалықта болса қосымша өңдеуді қажет етпейді)

Несеп шығару _____ (қалыптысы дұрыс емізу кезінде 6 реттен кем емес жиілікте);

Нәжіс _____ (қалыпта алтын түсті-сарғыш, ботқа тәрізді, қышқыл иісі бар)

Тамақтандырумен байланысты проблемалардың бар-жоғын анықтаңыз:

• Тамақтандыруда қиындық бар ма?

Иә

Жоқ

• Бала емшек сүтімен тамақтанады ма?

Иә

Жоқ

• Егер иә болса, 24 сағатта неше рет? _____

• Түнде емшек сүтімен тамақтандырасыз ба?

Иә

Жоқ

• Бала басқа тамақ немесе сұйықтық ішеді ме?

Иә

Жоқ

• Егер иә болса, жиілігі қанша? тәулігіне _____ рет және немен

Тамақтандыру кезінде қолданасыз:

Егер жаңа туған нәресте 1 айға жетпесе немесе тамақтандыруда қандай да бір қиындық болса (емшекпен емізумен байланысты қиындықтар; егер нәресте емшекпен тәулігіне 8-ден кем емсе; басқа тамақ немесе сұйықтық ішсе; немесе өзінің жасына төмен салмағы болса):

Емшек сүтімен тамақтандыруды бағалаңыз:

Жаңа туған нәресте соңғы сағатта емшек сүтімен тамақтанды ма?

Егер жаңа туған нәрестені соңғы сағатта тамақтандырмаса, анасынан оны кеудесіне салуды сұраңыз. Емізуді 4 минут бойы бақылаңыз.

• Бала емшекті еме алады ма? Тексеру үшін мыналарға қараңыз:

- Иегі емшекке тиеді ме?

Иә

Жоқ

- Аузы кең ашылған

Иә

Жоқ

- Астынғы еріні сыртқа айналдырылған

Иә

Жоқ

- Ареоланың үлкен бөлігі ауыздың астынан емес, үстінен көрінеді

Иә

Жоқ

• Жаңа туған нәресте жақсы емеді ме? (үзіліспен баяу терең ему қимылдарын жасайды)

• Аузында ойық жара немесе ақтаңдақтарды (уылу) іздеңіз

Иә

Жоқ

Даму мақсатында күтімді бағалаңыз

- Сіз балаңызбен қалай ойнайсыз?
- Сіз балаңызбен қалай сөйлесесіз?

Даму проблемалары

Нәрестенің екпе статусын тексеріңіз:

Баланың бүгін алатын екпесін астын сызыңыз:

1-0 В гепатиті

БЦЖ _____

Келесі екпеге келу күні

КҮТУ БАҒАСЫ: баланың бесігі, күту заттары, киімінің болуы

Үй-жайдың гигиенасы (сумен жинау жиілігі, бөлмеде темекі шегу, жарық, жылы, t-25 оС төмен емес үй-жай)

Баланың гигиенасы

Күту проблемалары

Ана денсаулығын бағалау:

1. Сүт бездерін қарап-тексеру:

Проблемалар

2. Босанудан кейінгі депрессияның белгілері (әрбір келген кезде назар аудару керек):

1. қатты үрей және алаңдау	8. шаршағыштық және энергия жеткіліксіздігі
2. терең мұңды	9. назар аударуға қабілетсіздігі
3. жиі жылау	10. ұйқының бұзылуы
4. балаға күтім көрсете алмайтын сезімнің болуы	11. тәбеттің болмауы
5. айыптылық кінәнің болуы	12. секске қызығушылықтың жоғалуы
6. байбалам ұстамасы	13. дәрменсіздікті және үмітсіздікті сезіну
7. есеңгіреу және ашуланшақтық	14. балаға сүйкімсіздік

Босанудан кейінгі депрессияны жүргізу бойынша кеңестер:

1. барлық жұмысты тастап балаға күтім жасау

2. отбасы мүшелеріне әйелдің жағдайын түсіндіру

3. бала назарда болу үшін жағдай жасау

4. баланы жиі ұстау

5. бала туралы ойлау

6. далаға жиі шығу және қимылдау

7. жақсы тамақтану

8. өзіне күтім жасау

9. күнделік жүргізу

10. егер осы іс-шаралар көмектеспесе, тиісті маманға қаралу қажет

Қорытынды:

Ұсыныстар:

- Емшек сүтімен тамақтандырудың басымдылығы және практикасы	- Психоэлеуметтік дамуды ынталандыру
---	--------------------------------------

<ul style="list-style-type: none"> - Тек емшек сүтімен тамақтандыруды қамтамасыз ету - Емшек сүтін сауып тастау техникасы (қажет болғанда) - Ананың тиімді тамақтануы - Ананың жеке гигиенасы - Үй-жайға және жаңа туған нәрестені күту заттарына қойылған талаптар - Қауіпсіз орта (жаңа туған нәрестенің киіміне, күту заттарына және ойыншықтарына қойылған талаптар, жарақат пен оқыс жағдайды профилактикалау үшін ата-аналардың мінез-құлқы) - Жаңа туған нәресте күтімі, серуендеу режимі. Гигиеналық ванналар - Бала сырқаттанғанда мінез-құлық және оны күту қағидалары (қауіп себептері) - Ананы дәрігердің жұмыс кестесі мен медициналық ұйымның (МҰ) координаттары туралы хабардар ету - Әкесін бала күтіміне қатыстыру (мысалы: шомылу, киім ауыстыру кезінде). - Басқа ұсыныстар - Бала сырқаттанғанда мінез-құлық және оны күту қағидалары (қауіп себептері, тамақтандыру және ішу режимі). 	<ul style="list-style-type: none"> - Жаңа туған нәрестеге күтім, серуендеу режимі. - Қауіпсіз орта (жаңа туған нәрестенің киіміне, күту ойыншықтарына қойылған талаптар) жарақат пен профилактикалау үшін ата-аналар - Микронутриент жетіспеушілігін профилактика дәрумені, йод, мырыш) - Тамақтандыратын ананың оңтайлы тамақтануы режимі Қауіпсіз орта (жаңа туған нәрестенің киімін және ойыншықтарына қойылған талаптар) және жағдайды профилактикалау үшін ата-аналар мінез-құлқы - Баладағы қауіпті аурулардың белгісінде ананың тамақтану баруын үйрету: емшек сүтін іше немесе еміне тамақтанғаннан немесе ішкеннен кейін құсу, сирек немесе ес-түссіз
--	---

Идентфикатор/ дәрігердің Т.А.Ә. (бар болған жағдайда)

Идентфикатор/ орта медицина қызметкерінің Т.А.Ә. (бар болған жағдайда)

Амбулаториялық пациенттің
медициналық картасына
2-қосымша парақ

Дәрігер мен орта медицина қызметкері қабылдау кезінде баланың дамуын бағалау * бір жасқа дейін ай сайын 1 рет, бір жастан асқан соң бекітілген Педиатриялық көмек көрсетуді ұйымдастыру стандартына сәйкес жүргізіледі

Қарап-тексеру күні

Жасы: _____

Дене қызуы _____

Дене салмағы _____ г.

Бойы _____ см.

ДСИ _____

Басының айналымы _____ см

Сызбаны қолдана отырып, физикалық дамуды бағалаңыз:

Анасының шағымдары:

Баланы қарап-тексеру:

Терісі: Кіндік _____

Ауыз қуысының шырышы _____ Аңқа _____

Конъюктивалары _____

Үлкен еңбек _____

Тыныс алу ағзалары:

Тыныс алу жиілігі _____

Жүрек-тамыр жүйесі (ЖТЖ) ағзалары: жүрек соғысының жиілігі (ЖЖЖ) _____; Жүрек соғуының ырғағы _____; Жүрек шуылдары _____;

Асқорыту ағзалары: іш _____ бауыр _____ көкбауыр _____

Несеп шығару _____;

Нәжіс _____

Диагноз:

Тамақтандырумен байланысты проблемалардың бар-жоғын анықтаңыз
тамақтандыру проблемалары

• Сізде тамақтандыруда қиындық бар ма?

Иә

Жоқ

• Бала емшек сүтімен тамақтанады ма?

Иә

Жоқ

• Егер иә болса, 24 сағатта неше рет? _____

• Түнде емшек сүтімен тамақтандырасыз ба?

Иә

Жоқ

• Бала басқа тамақ немесе сұйықтық ішеді ме?

Иә

Жоқ

• Егер иә болса, жиілігі қанша? тәулігіне _____ рет және

тамақтандыруда не қолданасыз:

Егер сәби 1 айға жетпесе немесе тамақтандыруда қандай да бір қиындық болса (емшек сүтімен тамақтандыруға байланысты қиындықтар; егер ол емшек сүтімен тәулігіне 8-ден кем тамақтанса; басқа тамақ немесе сұйықтық түрлерін ішсе; немесе өзінің жасынан салмағы төмен болса)

Егер сәби 6 айдан асса:

1. Қосымша тағаммен тамақтандыру үшін тамақпен негізгі тамақтану күніне неше рет? _____

2. Күніне қанша рет негізгі тамақтануға қоса әлденеді? _____

3. Әлденудің құндылығы: Қоректі _____ Қорексіз _____

4. Бір қабылдағанда тамақтың қандай көлемін жейді? _____ мл.

5. Тамақтың қоюлығы қандай? Қою _____ Сұйық _____

6. Өткен аптада бала мынамен тамақтанды:

7. Ет/балық/ішек-бауыр Иә _____ Жоқ _____ неше күн _____

8. Бұршақ тұқымдастар Иә _____ Жоқ _____ неше күн _____

9. Жасыл және сары-қоңыр жемістер және көкөністер Иә _____ Жоқ _____
қанша күн

10. Балаңызға шәй бересіз бе? Иә _____ Жоқ _____

11. Тамақтандыру кезінде нені пайдаланасыз: бөтелке _____ шыныаяқ және қасық _____

Егілуін тексеріңіз:

Бүгін жасайтын екпелердің астын сызыңыз

Гепатит В 1- 0

БЦЖ

АКДС 1+hib 1

Гепатит В 2

ОПВ-1

АКДС 2+ hib 2

Гепатит В 3

ОПВ-2

АКДС 3+ hib 3

ОПВ-3

ОПВ-0

Қызылша + қызамық + паротит

АКДС ревакцинациясы

НІВ ревакцинациясы

Келесі екпеге бару мерзімі

Мешелдің профилактикасы: өзіндік емес (серуендеу кезінде толық инсоляция), өзіндік Д витаминімен профилактикалақ (көрсетілім бойынша)

Мөлшері _____ ұзақтығы

Психомоторлық даму:

До=

Др=

Ра=

Рп=

Н=

Э=

Даму мақсатында күтімді бағалау

Сіз балаңызбен қалай ойнайсыз?

Сіз балаңызбен қалай сөйлесесіз?

Қалмаған

_____ эпикриздік мерзімге қалып қойған

Даму үшін күтім көрсету проблемалары

Күтімді бағалау:

1. Пациент балаға күтім көрсету қағидасын және медицина қызметкеріне қашан бару керектігін біледі

2. Берілген нұсқаулықтарға сәйкес баланың тамақтануы, дамуы және күтімі бойынша нұсқаулықтарды орындайды

3. Ана қауіп себептерін біледі ме?

Күтім көрсету проблемалары

Балаға қатыгез мінез көрсету себептері:

Физикалық жәбірлеу, жақтырмау, физикалық және эмоционалдық қараусыздық

иә

жоқ

Мамандандырылған көмекті қажет ететін қауіпті себептер

- Ықтимал керендік немесе көру проблемалары
- Бала байланысқа бармайды
- Жүргенде тепе-теңдікті қиын ұстау
 - Баланың мінез-құлқындағы түсініксіз өзгертулер, физикалық жәбірлеу іздерінің болуы (әсіресе, егер бала басқа адамдардың қарауында болса)

• Тәбеттің нашарлауы

Проблемалар

Қауіпті себептер анықталғанда мамандандырылған көмекпен қамтамасыз ету және таңдау үшін бейінді маманның консультациясына жіберу (психолог, логопед)

Ананың тамақтануын және денсаулығын бағалау:

Отбасыны жоспарлау мәселелері туралы консультация беру (емізу кезінде етеккірдің болмауы, мүшеқаптар, ЖІС)

Проблемалар

Қорытынды:

Ұсыныстар:

- Тек емшек сүтімен тамақтандыру практикасы
- Ананың тиімді тамақтануы
- Жасына сәйкес психоәлеуметтік және қозғаушы даму (Ана жадынамасы)
- Жасына сәйкес массаж және гимнастика
 - Күн сайын серуендеу (күніне 1-2 рет) жеткілікті инсоляциямен, көрсетілімдер бойынша Д витаминімен арнайы профилактикалау

• Бала сырқаттанған жағдайда мінез-құлық және күтім қағидалары (қауіпті белгілер және көмекке жүгіну қажет болған кезде тамақтандыру және ішу режимі)

• Вакцинация (уақтылы егу, екпеге кері әсердің болуы және ата-ананың мінез-құлқы, екпелер қандай инфекциялардан қорғайды)

• Қауіпсіз орта және ата-аналардың жарақат пен жазатайым жағдайларды профилактикалауды үйрету

• Баланың даму мақстында әкесін бала күтіміне белсенді қатыстыру

• Ай сайын дәрігерде қарап-тексеру

• Көрсетілімдер бойынша бейінді мамандарда консультация алу және зертханалық зерттелу

• Басқа

Идентфикатор/ дәрігердің Т.А.Ә. (бар болған жағдайда)

Идентфикатор/ орта медицина қызметкерінің Т.А.Ә. (бар болған жағдайда)

Амбулаториялық пациенттің
медициналық картасына
3-қосымша парақ

Маман консультациясы

1. Қарап-тексеру күні мен уақыты

2. Консультация түрі

3.

Шағымдар:

4.

Өмір

анамнезі:

5.

Ауру

анамнезі:

6. Объективті деректер: _____

7. Зертханалық және диагностикалық зерттеулердің нәтижесін түсіндіру

8. Диагноз атауының коды

9. Қажетті дәрілік заттар мен қызметтерді тағайындау

10. Дәрігердің идентификаторы, Т.А.Ә. (бар болған жағдайда)

Бар болған жағдайда:

11. Консилиумдар жазбасы диагноз бойынша келісілген позициядан, зерттеп-қараудан және емдеу ұсынымдарынан тұрады. Консилиумға қатысушылардың бірінің ерекше позициясы болған жағдайда, оның пікірі де тіркеледі).

Амбулаториялық пациенттің
медициналық картасына
4-қосымша парақ

Операция/рәсім/ аферез хаттамасы

1. Күні мен уақыты
2. Операция/рәсім/ аферезге көрсетілімдер
3. Клиникалық диагноз
4. Анестезиялық құрал
5. Операция/рәсім/ аферез хаттамасы, кем дегенде:
 - 5.1 Операция/рәсім/ аферез басталған және аяқталған уақыты
 - 5.2 Операция/рәсім/ аферез ағымы, орындау техникасын қоса алғанда
 - 5.3 Операция/рәсім/ аферез кезінде консультанттардың қатысуы, ұсынымдары
 - 5.4 Қосымша зертханалық зерттеулер және басқа зерттеудің әдістерін қолдану
 - 5.5 Операцияның аяқталуы, Операция кезіндегі асқынулар (егер болмаса "Операция/рәсім/ аферез кезінде асқынулар болған жоқ" деп көрсету қажет)
 - 5.6 Қан кетулер мөлшері
мл.
 - 5.7 Операция/рәсім/ аферез коды мен атауы
 - 5.8 Операция/рәсім/ аферезден кейінгі диагнозы
 - 5.9 Ұсынымдар
 - 5.10 Операция жасаған дәрігердің, асистенттер, анестезиолог пен ОМҚ идентификаторы және Т.А.Ә. (бар болған жағдайда)

Амбулаториялық пациенттің
медициналық картасына
5-қосымша парақ

Пациентты динамикалық (диспансерлік) байқау

1. Қарап-тексеру күні мен уақыты
2. Пациент динамикалық (диспансерлік) байқауға жататын диагноз атауының коды;
3. Диагноз бойынша байқау жоспарының қолданылу кезеңі:
Басталу күні
Аяқталу күні
4. Байқау жоспары:
Қызмет (тарификатордан):
Жоспарланған өткізу күні
Орындау күні:
5. Ұсынымдар:
Амбулаториялық пациенттің
медициналық картасына
6-қосымша парақ

Профилактикалық іс-шаралар парағы

1. Қарап-тексеру күні мен уақыты;
2. Қызмет* (тарификатордың ішінен);
3. Маманның қарап-тескеруі, Т.А.Ә. (бар болған жағдайда), идентификаторы;
4. Жүргізілеген диагностикалық зерттеулер;
5. Жүргізілген аспаптық зерттеулер;

6. Вакцинация:

Вакцина қолданған, аурудың аты (АХЖ 10)

Өндіруші ел (Елдер анықтамалығы)

Партия нөмірі

Серия нөмірі

Вакцина препаратының, анатоксинның аты және басқалары.

Қолдану тәсілі:

Дозасы

өлшем бірлігі

Екпе күні мен уақыты

Жанама реакция немесе жағымсыз құбылыс

Жанама/ жағымсыз реакцияның классификаторы

Амбулаториялық пациенттің

медициналық картасына

7-қосымша парақ

Диагностикалық зерттеулер/қызметтер хаттамасы

1. Өткізу күні мен уақыты
2. Тарификатордан қызметтің атауы
3. Өткізілген зерттеуді сипаттау деректері
4. Қорытындысы

5. Медициналық қызметкердің идентификаторы және Т.А.Ә. (бар болған жағдайда)

Амбулаториялық пациенттің

медициналық картасына

8-қосымша парақ

"Қатыгездікпен қарау нәтижесінде дене жаракатын алу және (немесе) психологиялық әсер ету себебі бойынша амбулаторлық жағдайда медициналық көмек көрсететін денсаулық сақтау ұйымына жүгінген (түскен) кездегі медициналық қарап-тексеру картасы"

Жүгіну күні мен уақыты

Төлқұжат деректері

1. ЖСН
2. Тегі, аты, әкесінің аты (бар болған жағдайда)
3. Туған күні: күні айы жылы

4. Жынысы ер әйел

5. Жасы

6. Ұлты

7. Ауыл тұрғыны қала

8. Азаматтығы тұрғылықты мекенжайы

9. Жұмыс және (немесе) оқу және (немесе) балалар мекемесінің орны
Лауазымы Білімі

10. Сақтандыру компаниясының атауы, сақтандыру полисінің №

11. Өтеу түрі

12. Әлеуметтік мәртебесі

13. Жүгіну себебі: дене жарақаты және/немесе психологиялық әсер ету
(астын сызу)

14. Шағымдар

15. Анамнез

Мәліметтерді:

Уақыты мен күнін көрсете отырып физиологиялық және (немесе)
психологиялық зорлық-зомбылық қолдану жағдайлары туралы;

қару және (немесе) қару ретінде құралдарды қолдану туралы көрсету.

16. Дене жарақаттарының сипаттамасы:

Тырналып кеткен жердің сипаттамасы:

1. Нақты анатомиялық локализация орны

2. Пішіні: сызықтық, дөңгелек, сопақ, тұрақты емес сопақ,
үшбұрышты

3. Бағыты: тік, көлденең, көлбеу-тік бағытта жоғарыдан төменге, солдан
оңға

4. Өлшемдері (ұзындығы XXX, ені XXX см);

5. Түбінің немесе жабынды қыртысының жай-күйі- ылғалды, жабырақтанды,
деңгейге қатысты қоршаған тері; деңгейінде қоршаған тері; жоғары деңгейін,
қоршаған тері, болмай қалған аймақтары бойынша учаскесі,
гиперпигментация гипопигментация

6. Қоршаған жұмсақ тіндердің жай-күйінің ерекшеліктері: ісіну,
гиперемияланған, қан, топырақ

Көгерудің сипаттамасы

1. Нақты анатомиялық оқшаулау;

2. Пішіні: сызықтық, дөңгелек, сопақ, тұрақты емес сопақ,
үшбұрышты, 3. бағыты: тік, көлденең, көлбеу-тік бағытта жоғарыдан
төменге, солдан оңға

4. Өлшемдері (ұзындығы XXX, ені XXX см);

5. Көгерудің түсі-қызыл-қызғылт □, көкшіл-күлгін□, қоңыр□, жасыл□, сары □;

6. Қоршаған жұмсақ тіндердің жай-күйінің ерекшеліктері :ісіну□, гиперемияланған□, қан жағылған□, қыртыс□.

Жараның сипаттамасы

1. Нақты анатомиялық оқшаулау;

2. Шеттерінің үңіреуі және жақындауы кезінде жараның пішіні мен өлшемдері: сызықты□, шпиндель тәрізді□;

3. Мата ақауының сипаты мен ерекшеліктері: "минус-мата" ақауының болуы□;

4. Шеттердің ерекшеліктері: шөгу□, көгеру□, бөліну□, ластану□, бөгде қосындылар□;

5. Қабырғалардың бедері: бір тегіс□, тегіс□, тік орналасқан□ бір қабырға қисайған, ал екіншісі қазылған□;

6. Шеттерінің шөгуі□;

7. Шеттерінің ерекшеліктері: интерстициалды дәнекер-тоқылған секіргіштердің болуы□, бұлшықеттің зақымдануы□, сүйек□;

8. Жараның аймағындағы шаштың зақымдану ерекшеліктері; жараның бастапқы және ортаңғы үштен бір бөлігінде көлденең немесе қиғаш қиылысады□, шаштың соңғы бөлігінде выв бұралған шамдармен□.

9. Кесу, кесу, шеміршек, сүйек жазықтығындағы микрорельефтің ерекшеліктері: тегіс□, тегіс емес□, серратталған□;

Сынықтың (ашық) сипаттамасы

1. Нақты анатомиялық оқшаулау;

2. Пішіні сызықты□, тұрақты емес□, көп қырлы□

3. Өлшемдері XXX см,

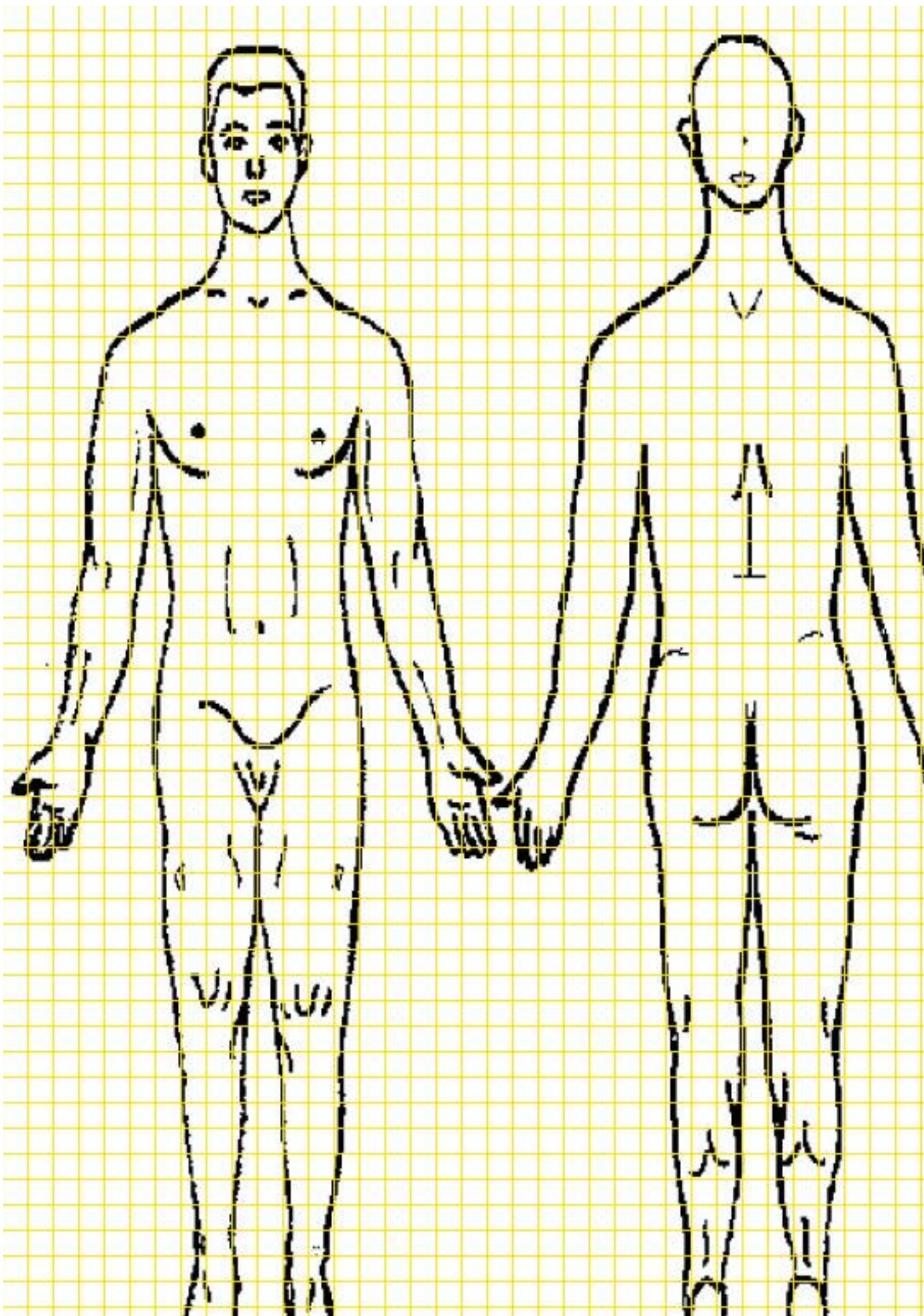
4. Сыну сызықтарының бағыты тік□, көлденең□, көлбеу-тік бағытта жоғарыдан төменге, солдан оңға □;;

5. Бос сынықтардың, ақаулардың, сүйек сынықтарының және жаншылған сынықтардың өлшемдері, бағдарлануы.


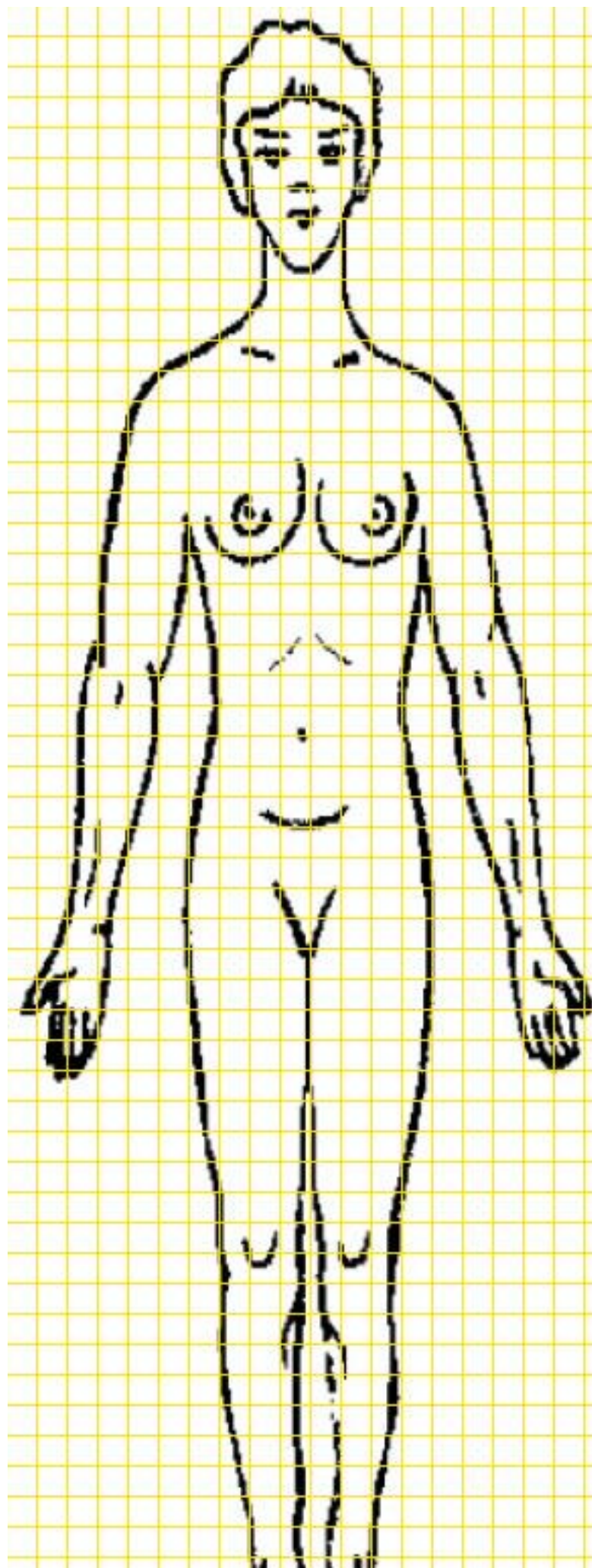
6. Омыртқаның зақымдануының ерекшеліктері: омыртқаны қоршаған тіндердегі қан кетулердің локализациясы және қасиеттері; денелердің сынуы, омыртқалардың доғалары мен процестері, олардың жылжу сипаты; байламды аппараттың, омыртқааралық дискілердің, үстіңгі және астыңғы қан кетулердің, жұлынның зақымдануы

Анатомиялық оқшалану схемасы

Еркек схемасы



Әйел схемасы



17. Психикалық жай-күйді зерттеп-қарау

1. Сана

1.1 сана айқын, бұзылмаған;

1.2 сана бұзылған, адасқан:

уақытқа байланысты,

орынға байланысты,

жеке тұлғада;

1.3 толықтырулар және (немесе) түсіндірулер (бар болса)

2. Мінез-құлқы

2.1 адекватты;

2.2 пассивті, мәңгірген;

2.3 мелшиген;

2.4 қозған;

2.5 қорқақ;

2.6 жылауық;

2.7 толықтырулар және (немесе) түсіндірулер (бар болса)

3. Көңіл-күй мен эмоциялар

3.1 көңіл-күйдің қалыпты жағдайы;

3.2 көңіл-күйдің төмендеуі (пассивтілік, көңілсіздік, пессимизм);

3.3 ашулану және (немесе) ызаланған;

3.4 көңіл-күйдің жоғарылауы (жарқын жүзділік, сергектік, оптимист) ;

3.5 қорқыныш, үрей;

3.6 толықтырулар және (немесе) түсіндірулер (бар болса)

4. Ойлау, есте сақтау, сөйлеу (керегінің астын сызу);

4.1 ерекшеліктері жоқ;

4.2 баяу ойлау, сөйлеу;

4.3 жедел ойлау, сөйлеу;

4.4 толық (егжей-тегжейлі) ойлау, сөйлеу;

4.5 байланыссыз ойлау;

4.6 сандырақ идеялар;

4.7 өлім, өзін-өзі өлтіру туралы ойлар;

4.8 жадының бұзылуы;

4.9 назардың бұзылуы;

4.10 толықтырулар және (немесе) түсіндірулер (бар болса)

5. Соматовегетативтік бұзылулар (пациенттің шағымдары бойынша анықталады)

5.1 жылдам немесе жиіленген жүрек соғысы, жүрек аймағындағы ыңғайсыздық сезімі

5.2 қатты терлеу, ыстықтау немесе қалтырау, ауыздағы құрғақтық

5.3 қол /аяқта денедегі дірілдеу

5.4 бұлшықет кернеуі, босансуға қабілетсіздік

5.5 тамақтың тұншығуы немесе бітелуі, тыныс алудың қиындауы

5.6 кеудедегі жайсыздық немесе ауырсыну сезімі, "кеудедегі ауырлық"

5.7 бас айналу, бас ауруы

5.8 әлсіздік, шаршау сезімі

5.9 ұйып қалу және (немесе) шаншу сезімі

5.10 толықтырулар және (немесе) түсіндірулер (бар болса)

6. Жоғарыда көрсетілген тармақтарда көрсетілмеген медицина қызметкерінің анықтаған белгілері

6.1 Ұйқының бұзылуы

6.2 Тәбеттің бұзылуы

6.3 Психологиялық жарақаттың болуы

6.4 Қызығушылықты жоғалту

6.5 Құпия, сенімсіздік

6.6 Алкогольді тұтыну туралы хабарламалар

6.7 Үмітсіздік сезімі

6.8 Елестеулер (пациент көреді, көрінбейтін сұхбаттасушымен сөйлеседі)

6.9 толықтырулар және (немесе) түсіндірулер (бар болса)

Амбулаторлық пациенттің
медициналық картасына
9-қосымша парақ

Сурдологиялық пациентты қарап-тексеру картасы

Т.А.Ә.

(бар

болған

жағдайда) _____

Жасы _____

ЖСН _____

Мекенжайы _____

Аудиологиялық скрининг аясында жіберілген ИӘ /ЖОҚ

Ауруы бойынша жіберілген ИӘ /ЖОҚ

Алғашқы анықталған ауру ИӘ /ЖОҚ

Бұрыннан

белгілі

ауруы

Зерттеп-қарау тәсілі:

ДИАГНОЗЫ (арасынан таңдап алу):

Сыртқы құлақ дамуының туа біткен ақауы (құлақ қалқанының ауытқуы, сыртқы есту жолының атрезиясы)	Бір жақты		AD		AS	
	Екі жақты		AD		AS	
Ішкі құлақ дамуының туа біткен ақауы (ішкі құлақ иірімінің, есту нервсінің ауытқуы)	Бір жақты		AD		AS	
	Екі жақты		AD		AS	
Есту (аудиторлық) нейропатиясы спектрінің аурулары	Бір жақты		AD		AS	
	Екі жақты		AD		AS	
Сенсоневральді есту мүкістігі	1-дәрежелі	Бір жақты		AD	AS	
		Екі жақты		AD	AS	
	2-дәрежелі	Бір жақты		AD	AS	
		Екі жақты		AD	AS	
	3-дәрежелі	Бір жақты		AD	AS	
		Екі жақты		AD	AS	
	4-дәрежелі	Бір жақты		AD	AS	
		Екі жақты		AD	AS	
	Кереңдік	Бір жақты		AD	AS	
		Екі жақты		AD	AS	
	Кондуктивтік есту мүкістігі	1-дәрежелі	Бір жақты		AD	AS
		Екі жақты		AD		AS

Аралас мүкістігі есту	2-дәрежелі	Бір жақты		AD		AS	
		Екі жақты		AD		AS	
	3-дәрежелі	Бір жақты		AD		AS	
		Екі жақты		AD		AS	
	4-дәрежелі	Бір жақты		AD		AS	
		Екі жақты		AD		AS	
	Кереңдік	Бір жақты		AD		AS	
		Екі жақты		AD		AS	
	Аралас мүкістігі есту	1-дәрежелі	Бір жақты		AD		AS
			Екі жақты		AD		AS
		2-дәрежелі	Бір жақты		AD		AS
			Екі жақты		AD		AS
		3-дәрежелі	Бір жақты		AD		AS
			Екі жақты		AD		AS
4-дәрежелі		Бір жақты		AD		AS	
		Екі жақты		AD		AS	
Кереңдік		Бір жақты		AD		AS	
		Екі жақты		AD		AS	

Керегін белгілеу

Есту аппараты (бар <input type="checkbox"/> жоқ <input type="checkbox"/>)		Ауа өткізгіштік		AD		AS

		Сүйек өткізгіштік		AD		AS
Имплантталатын жүйе (бар <input type="checkbox"/> жоқ <input type="checkbox"/>)		Орта құлақ		AD		AS
		Сүйек өткізгіштік		AD		AS
		Кохлеарлық имплантация		AD		AS
	Білім беру мекемесі/жұмыс орны	Мектепке дейінгі мекеме	жалпы білім беру		Иә	
түзету				Иә		Жоқ
Мектеп мекемесі		жалпы білім беру		Иә		Жоқ
		түзету		Иә		Жоқ
Жоғары <input type="checkbox"/> орта оқу орны <input type="checkbox"/>				Иә		Жоқ
Жұмыс орны						
Ұйымдастырылған				Иә		Жоқ

"Амбулаториялық пациенттің медициналық картасы" № 052/е нысанының қысқарған сөздер тізімі:

1	АҚДС	Жасушасыз көкжөтел тұратын адсорбцияланған дифтериялық сіреспе вакцинасы
2	АДС	адсорбцияланған дифтерия-сіреспе
3	АДС-М	антиген азайтылған дифтерия-сіреспе анатоксині
4	АД	адсорбцияланған дифтерия антигені
5	АС	сіреспе анатоксині
6	БЦЖ	Туберкулезге қарсы вакцина
7	К	көкжөтел вакцинасы
8	ЖСН	Жеке сәйкестендіру нөмірі
9	МАЖ	Медициналық ақпараттық жүйе
10	МҰ	Медициналық ұйым
11	МСАК	Медициналық-санитариялық қызметі
12	Т.А.Ә. (бар болған жағдайда)	Тегі, аты, әкесінің аты (бар болса)
13	ҮЕҮ	Үкіметтік емес ұйымдар
14	ДМИ	Дене массасының индексі
15	ЖҚЖ	Жүрек-қан тамыр жүйесі

Жүктеу "Амбулаториялық, стационарлық пациенттің медициналық картасынан үзінді көшірме № ____" № 052-1/е нысаны "Выписка из медицинской карты амбулаторного, стационарного больного № ____" форма № 052-1/у

Көшірме жіберілген ұйымның атауы мен мекенжайы (название и адрес организации куда направляется выписка) _____

1. Пациенттің тегі, аты, әкесінің аты (бар болған жағдайда) (Фамилия, имя, отчество больного (при его наличии))

2. Туған күні (Дата рождения)

3. Үйінің мекенжайы (Домашний адрес)

4. Жұмыс орны мен кәсібі (Место работы и род занятий)

5. Күндері: түсуі (Даты: поступления) _____

Шығуы (выбытия) _____

6. Толық диагнозы (негізгі ауруы, қосалқы асқынулар) (Полный диагноз (основное заболевание, сопутствующее осложнение) _____

Қорытынды диагноз: (Заключительный диагноз:)

Қосалқы аурулар: (Сопутствующие заболевания:)

7. Қысқаша анамнез, диагностикалық зерттеулер, ауру ағымы, жүргізілген ем, жолданғандағы, шыққандағы жағдайы (Краткий анамнез, диагностические исследования, течение болезни, проведенное лечение, состояние при направлении, при выписке) _____

Түскен кездегі шағымдар: (Жалобы при поступлении:)

Ауру анамнезі: (Анамнез заболевания:)

Өмір анамнезі: (Анамнез жизни:)

Аллергологиялық анамнезі: (Аллергологический анамнез:)

Объективті деректер: (Объективные данные:)

Мамандардың консультациясы: (Консультации специалистов:)

Зертханалық-диагностикалық зерттеулер: (Лабораторно-диагностические исследования:)

Өткізілген емдеу: (Проведенное лечение:)

Шығару кезіндегі жағдай: (Состояние при выписке:)

Емдеу нәтижесі: (Исход лечения:)

Емдеу және еңбек ұсыныстары: (Лечебные и трудовые рекомендации:)

Қаржыландыру көзі: (Источник финансирования:)

Емдеу құны: (Стоимость лечения:)

Бөлім меңгерушісі (Зав.отделением) Т.А.Ә. (бар болған жағдайда) (Ф.И.О. (при его наличии)):

қолы (подпись)

Емдеуші дәрігер (Лечащий врач) Т.А.Ә. (бар болған жағдайда) (Ф.И.О. (при его наличии)):

қолы (подпись)

* "Амбулаториялық пациенттің медициналық картасынан үзінді көшірме" (бұдан әрі – үзінді көшірме) № 052/е нысанына емделіп шығу жағдайы туралы деректерді енгізу күні амбулаториялық емдеу аяқталғаннан кейін жүзеге асырылады. Үзінді көшірмеге енгізілген деректер расталғаннан кейін, гистологиялық және патоморфологиялық зерттеулердің нәтижелерін енгізу жағдайларын қоспағанда, түзетуге жатпайды.

+

"Бала денсаулығының паспорты" № 052-2/у нысаны

1. Жалпы ережелер

Баланың тегі, аты, әкесінің аты (бар болса)

ЖСН

Туған

күні

Жынысы

Үйінің мекенжайы (немесе интернат үлгісіндегі ұйымның мекенжайы)

Заңды өкілдер туралы мәліметтер:

Тіркеу

емханасы

Қан тобы

Резус-факторы

Мүгедектік (иә / жоқ)

топ

Бала диспансерлік есепте тұр ма (иә / жоқ)

Диагноз

(АХЖ-10

коды)*

Диспансерлік

есепке

алу

күні

* В20-В24, F00-F99 диагноздарды қоспағанда

1-кесте. Ұйымдардың сипаттамасы

Түсу айы, жылы

Ұйымдардың сипаттамасы

	Мектепке дейінгі ұйымы		Орта білім беру ұйымы		Интернат үлгісіндегі ұ	
	Жалпы	Түзету	Жалпы	Түзету	Жалпы	Т

2. Анамнестикалық мәліметтер

2-кесте. Аллергоанамнез

Аллергия (бар/жоқ) _____				
Аллергия түрі*	Аллерген	Қай жастан бастап	Диагноз қойылған жылы	Ескертпелер

* Аллергия түрі: вакциналық, дәрілік, аллергиялық аурулар.

3-кесте. Балалық шақтағы жұқпалы аурулар

Аурулар	Жыл	Аурулар	Жыл
Қызылша		Дифтерия	
Көкжөтел		Туберкулез	
Жаншәу		Эпидемиялық паротит	
Іш сүзегі			
Желшешек			
Қызамық			
Вирустық гепатит (А, В, С, Д)			

4-кесте 4. Ауруханаға жатқызу туралы мәліметтер

(жарақаттарды, операцияларды қоса алғанда)

Күні (басталған күннен бастап аяқталған күніне дейін)	(АХЖ-10 коды) диагнозы	Медициналық ұйым

5-кесте. Санаторлық-курорттық (және оған теңестірілген) емдеу туралы мәліметтер

Күні	Диагнозы (АХЖ-10 коды)	Мекеме
		Бейін
		Климаттық белдеу

6-кесте. Соңғы күнтізбелік жылдағы еңбекке уақытша жарамсыздық туралы мәліметтер

Анықтама берілген күні		Диагнозы (АХЖ-10 коды)	Анықтама берген медициналық ұйым	Дәрігердің әкесінің аты
бастап	дейін			

3. "Денсаулық сақтау саласындағы есепке алу құжаттамасының нысандарын, сондай-ақ оларды толтыру жөніндегі нұсқаулықтарды бекіту туралы" Қазақстан Республикасы Денсаулық сақтау министрінің міндетін атқарушының 2020 жылғы 30 қазандағы № ҚР ДСМ-175/2020 (нормативтік құқықтық актілерді мемлекеттік тіркеу тізілімінде № 21579 тіркелген) бұйрығына сәйкес "Профилактикалық екпелердің картасы" № 065/у нысаны бойынша профилактикалық екпелер болуы туралы мәліметтер.

4. "Мектепке дейінгі, мектеп жасындағы балаларды, сондай-ақ техникалық және кәсіптік, орта білімнен кейінгі және жоғары білім беру ұйымдарының білім алушыларын қоса алғанда, халықтың нысаналы топтарына профилактикалық медициналық қарап-тексерулерді жүргізу қағидаларын, көлемі мен мерзімділігін бекіту туралы" Қазақстан Республикасы Денсаулық сақтау министрінің 2020 жылғы 15 желтоқсандағы № ҚР ДСМ-264/2020 (нормативтік құқықтық актілерді мемлекеттік тіркеу тізілімінде № № 21820 болып тіркелген) бұйрығына сәйкес профилактикалық медициналық қарап-тексерулердің мәліметтері.

7-кесте. Соңғы күнтізбелік жылдағы профилактикалық тексерулер туралы мәліметтер*

Параметрлер

Параметрлер	Ағымдағы жасқа арналған соңғы күнтізбелік профилактикалық қарап-тексерулер туралы мәліметтер
Зерттеп-қарау күні	
Бойы	
Салмағы	
Қорытынды диагноз (оның ішінде негізгі және ілеспе аурулар)	
Денсаулық тобы	
Дене шынықтыру үшін медициналық тобы	
Ұсыныстар	

* Жүргізілген өзекті профилактикалық қарап -тексерулер туралы мәліметтер болмаған жағдайда баланың тіркелген жері бойынша емханаға жүгіну ұсынылады.

8-кесте.

Психологиялық-медициналық-педагогикалық консультацияға (бұдан әрі – ПМПК) жіберу туралы мәліметтер*

ПМПК-ға жіберілген күні	Диагнозы (АХЖ-10 коды)	ПМПК өткендігі туралы белгі

*болған жағдайда

"Талон" № 053/е нысаны

Жеке сәйкестендіру нөмірі

Тегі аты әкесінің аты (бар болған жағдайда)

Туылған күні

Жынысы

ер

әйел

Тұрғылықты мекенжайы

Амбулаториялық картасының №

Кабинеті

Келу керек

Дәрігер тегі аты әкесінің аты (бар болған жағдайда)

Лауазымы

Қаралу себебі

"Амбулаториялық пациенттің статистикалық картасы" №054/е нысаны

Жүгіну күні

1. Жеке сәйкестендіру нөмірі

2. Тегі Аты Әкесінің аты (бар болған жағдайда)

3. Туған күні: күні, айы, жылы

4. Жынысы

ер

әйел

5. Жасы

6. Ұлты

7. Тұрғын

қала

ауыл

8. Тұрғылықты мекенжайы облыс, аудан, қала, көше, үй, пәтер

9. Жұмыс/оқу/балалар мекемесінің орны

Лауазымы Білімі

10. Сақтандыру компаниясының атауы, сақтандыру полисінің №

11. Антропометриялық өлшемдері

12. Өтеу түрі

13. Әлеуметтік мәртебесі

14. Қаралу себебі:

1) профилактикалық қарап-тексеру ;

2) ауру ;

3) жарақат .

15. Жарақаттың түрі:

1) Тұрмыстық ;

2) Көшеде ;

3) ЖКО ;

4) Мектепте ;

5) Спорттық .

16. Қатыгезпен қарау синдромы: оның ішінде:

1) қараусыз қалу немесе бас тарту ;

2) физикалық қатыгездік ;

3) сексуалдық қатыгездік ;

4) психологиялық қатыгездік ;

5) басқа да қатыгездік синдромдары ;

6) анықталмаған қатыгездік синдромы .

17. Кіммен жолданды

18. Қабылдаулар/консультациялар

Тарификатор бойынша қызметтер, саны, идентификаторы және маманның тегі, аты, әкесінің аты (бар болған жағдайда), орындау күні.

19. Емшаралар мен манипуляциялар, зертхана, диагностикалық зерттеулер

Тарификатор бойынша қызметтер, саны, идентификаторы және маманның тегі, аты, әкесінің (бар болған жағдайда), орындау күні.

20. Қорытынды диагноз

21. Диспансерлеу

22. Туберкулезді анықтауға арналған зерттеулер жүргізілді

23. Қабылдау кезінде және үйінде дәрігердің жасаған операциялары, манипуляциялары

24. Жүгіну нәтижесі

25. Олардың ішінде жолданғандар

26. Емханалық жүгіну жағдайы (бұдан әрі – ЕЖЖ)

27. ЕЖЖ аяқталған күн

Дәрігердің тегі, аты, әкесінің аты (бар болған жағдайда), идентификаторы

"Профилактикалық қарап-тексеру (скринингтің) картасы" №055/е нысаны

Күні

1. ЖСН

2. Тегі, аты, әкесінің аты (бар болған жағдайда)

3. Туған күні

4. Жынысы



е



ә

5. Тұрғылықты мекенжайы

6. Тұрғын



қала



ауыл

7. Тіркелген МҰ (МҰ тіркелімінен)

8. Мүгедектік тобы

Мүгедектік қойылған күні

Мүгедектік қандай уақытқа қойылды

Мүгедектік диагнозы

Баланы профилактикалық медициналық қарап-тексеру (скрининг) кезінде толтырылады: Дәрігерге дейінгі кезең

Бойы Салмағы

Бас шеңберінің өлшемі (3 жасқа дейінгі балалар) см

Кеуде шеңберінің өлшемі см

Дене белсенділігі, күнделікті физикалық жүктеме (3 жастан асқан балалар)



иә



жоқ

Артериалық қысым (7 жастан асқан балалар) 1) систолическое /диастолическое

2) систолическое /диастолическое орташа систолическое /диастолическое

Көздің көргіштігін анықтау

Плантограмманы анықтау (5 жасқа дейінгі балалар және одан үлкендер)

Құлақтың естігіштігін анықтау:

Тыныш бөлмеде мейірбике мен баланың арасы 5 метр қашықтықтан кем емес, сыбырлау арқылы әр құлағын тексеру *при выявлении отклонений

Педиатриялық кезең

1. Бастың тірісін зерттеп қарау

2. Көрінетін шырышты қабықшаларды тексеру: көз конъюнктивасы, ауыз қуысы, фармакс.

Тістердің, дірілге, қатты тағзымның биіктігіне, палатиндік бездердің мөлшері мен түріне, дауыс функциясына (дауыстық резонанс) көңіл аударылады.

3. Қалқанша безін пальпациясы және жалпы қарау.

4. Перефириялық лимфа түйінінің пальпациясы: жақастылық, шап, қолтық асты

5. Қан айналым жүйесін тексеру (қарау, жүрек аускультациясы), жиілікті, толуын, пульс ритмін тексеру. Аускультация дыбыстың үні мен тазалығын бағалайды. Жүректегі шу анықталғанда, зерттеу әртүрлі позицияларда (тұру, жату) және есептелген жаттығулармен функционалдық сынақтар жүргізіледі

6. Тыныс алу жүйесін тексеру (өкпе аускультациясы).

7. Ас қорыту жүйесін тексеру (құрсақ қуысының, көкбауырдың, оң жақ және сол жақ қабырға маңайдағы облыстардың, бауырдың, эпигастрий аймағының, ұйқы безінің, оң және сол жақ маңайдағы аймақтардың, ұма аймағының пальпациясы).

8. 3-4 айлық нәрестелерге көрсетілімдер бойынша, жамбас буындарының дисплазиясын және туа біткен жамбас буынының шуғуын ерте анықтау мақсатында жамбас буындарын ультрадыбыстық зерттеу тағайындалады.

9. Зәр шығару мүшесін тексеру. 10 жастан асқан қыздарды тексеру кезінде гинекологиялық анамнезге, шағымдарына, менструалды циклдың бұзылуларына ерекше көңіл аударылады

10. Невропсихикалық дамуды бағалау:

7-8 жаста: психомоторлық сала мен мінез-құлқы, интеллектуалды дамуы, эмоционалды және өсімдік саласы;

9-10 жаста: дерексіз логикалық операциялардың, логикалық шешімдердің қалыптасуын бағалайды;

10-17 жаста: эмоционалды вегетативтік сферасы, сомато-вегетативтік көріністері, вегетативтік-диенцефалиялық көріністер.

11. Пубертограмм әдісімен жыныстық жетілуін бағалау:

12. Қасақылық белгілерін анықтау

Арнайы тексеру кезеңі

1. хирург-ортопед

2. уролог (зәр шығару жүйесінің патологиясы)

3. отоларинголог

4. невролог

5. стоматолог

6. офтальмолог

7. эндокринолог

Скринингтік тексерудің нәтижесі:

Денсаулық тобы

* 2, 3, 4, 5 топқа қатысты балалар динамикалық бақылауға алығуы және БМСК мамандарында немесе тиісті бейіндегі мамандарда сауықтырылуы тиіс.

Соңғы кезең

(анықталған патологиясы бар тұлғаларды қосымша тексеру және динамикалық тіркеу, статистикалық құжаттаманы рәсімдеу және аяқтау)

Скринингтік тексеру аяқталған соң, денсаулықты кешенді бағалау жүргізіледі, эпикриз және денсаулық тобын көрсетуге, физикалық және невропсихикалық даму бойынша қорытынды жазылады. Қорытындыда әрі қарай тексерілу, қаралу, санитарлы-гигиеналық ережелерді сақтау, күн тәртібі, физикалық тәрбие мен шынықтыру, алдын алу екпелерін қабылдау, шекаралық жағдайлардың аурулардың алдын алу, дене шынықтыру тобы (негізгі немесе арнайы топ) бойынша ұсыныстар беріледі.

Ересектердің медициналық тексеруі (скринингі) кезінде толтырылады:

Дайындық кезеңі

Бойы см Салмағы кг Кетле индексі

Белдің өлшемі: ерлер әйелдер

Кеуде шеңбері см

Артериалық қысым (екі реттік өлшеу), орташа систолическое /диастолическое мм. сын. бағ

ЭКГ Холестерин көрсеткіші Глюкоза Сұрау (ОМҚ өткізеді):

1. Темекі шегу, күніне 1 болсын



иә



жоқ

2. Алкогольды ішімдіктерді қолдану, аптасын 2 реттен кем емес



иә

жоқ 35-65 жастағы ерлер 18-34 жастағы ерлер

3. Ата-аналарыңызда жүрек аурулары бар ма (гипертония, ЖИА)

иә

жоқ

4. Төс қуысында тыныштықта немесе жүктеме (психологиялық-эмоциялық, физикалық) кезінде жағымсыз сезімдер, оны тоқтатқан кезде немесе доғарғаннан кейін 10 минут ішінде басылатын немесе жүректің шалыс соғуы бар ма

иә

жоқ

5. Бас ауруы

иә

жоқ

6. Артериялық қысымның көтерілуіне шағымыңыз бар ма

иә

жоқ

7. Көз көрудің нашарлауына шағымыңыз бар ма

иә

жоқ

8. Көз алдында бүркеніш болуына шағымыңыз бар ма

иә

жоқ

9. Ата-аналарыңызда глаукома болды ма

иә

жоқ

10. 4 диоптриядан асатын алыстан нашар көрушілік бар ма

иә

жоқ

11. Соңғы жыл ішінде нәжісте патологиялық қоспалар байқадыңыз ба

иә

жоқ

12. Тек қана әйел адамдар үшін: түйіскен қан кетулер болады ма

иә

жоқ

Қан айналым жүйесі мен қант диабеті ауруларын тексеру нәтижесі

иә

жоқ

жас

Скринингтен өтетін адамның қан айналым жүйесі ауруларының даму мүмкіндігін SCORE шкаласы бойынша анықтау, ұсынымдар

Глаукоманы анықтауды тексеру нәтижесі: жас, көз ішілік қысым

Ісік пен ісік алды ауруын анықтауды тексеру нәтижесі:

Әйел адамның жағндысын цитологиялық зерттеу: жас

Акушердің тексеруі

Айнамен

Жағынды алу

Кольпоскопия (көрсетілім бойынша):

Жатыр мойнының биопсиясының нәтижесі (көрсетілім бойынша):

Маммография, екінші оқу Скрининг бойынша маммографиялық тексерілді:

Гемокульт-тест жас: Скрининг бойынша гемокульт-тест өткізілді:

Колоноскопия (көрсетілім бойынша):

Эзофагоскопия жас:

Гастродуоденоскопия жас:

ПЕА (ерлер жас):

Простата денсаулығының индексі

Қуық асты безінің биопсия нәтижесі:

Келулер:

Скринингтік тексерудің нәтижесі:

Дені сау



иә



жоқ

Мінез-құлықтық қауіп-қатер факторлары анықталды

Биологиялық қауіп-қатер факторлары анықталды

АХЖ 10 бойынша қорытынды диагноз

Динамикалық қарау тобы

БМСК дәрігеріне жолданды (учаскелік, жалпы тәжірибе дәрігері)



иә



жоқ

Скринингтік тексерудің аяқталған күні

Скринингтік тексеруді өткізген маманның Т.А.Ә. (бар болған жағдайда)

Берілген мәліметтердің дұрыс екенін растаймын/Подтверждаю, что вся представленная информация достоверна.

"Профилактикалық қарап-тексеру (скринингтің) картасы" № 055/е нысанының қысқартулары:

1	ID	Идентификатор (электрон қолтаңба, QR коды (машиналық оптикалық белгі) немесе ерекшелейтін тағы бір ерекше белгі)
2	ЖСН	Жеке сәйкестендіру нөмірі
3	МҰ	Медициналық ұйым
4	ОМҚ	Орта медицина қызметкері
5	Т.А.Ә. (бар болған жағдайда)	Тегі, аты, әкесінің аты (бар болған жағдайда)

"Дәрігерлерді үйге шақыртуды жазуды есепке алу нысаны" № 056/е нысаны

1. Шақыру уақыты мен күні
2. Пациенттің жеке сәйкестендіру нөмірі
3. Пациенттің тегі, аты, әкесінің аты (бар болған жағдайда)
4. Туған күні
5. Тұрғылықты мекенжайы
6. Участкенің №
7. Шақыру себебі
8. Бірінші/қайта шақыру;
9. Шақыруды орындау күні мен уақыты;
10. Шақыруға кім барды (тегі, аты, әкесінің аты (бар болған жағдайда), идентификаторы)

Кестенің жалғасы

Атқарылған жұмыстар көлемі			Ортодонттық емдеу аяқталған адамдар саны					
Протездер			оның ішінде					
Шешілмейтін	Шешілетін	оның ішінде ортопедиялық	барлығы	жеке тістер аномалиясымен	тістер қатарының аномалиясымен	тістемнің сагиталдық аномалиясымен	тістемнің трансверзалдық аномалиясымен	тістемнің аномалиясымен
14	15	16	17	18	19	20	21	22

Барлық меншік нысанның стоматологиялық ұйымының стоматолог дәрігерлерінің терапевтік және хирургиялық қабылдаулар жұмысының жиынтық ведомосының қосымша парағы

Стоматолог-ортопед дәрігердің жұмысын есепке алудың жиынтық ведомосы

Ай күндері	Келулер саны		Жасанды тісті қаптағыштар								
	Барлығы	Оның ішінде басқа қалалықтар	Барлығы	олардың ішінде							
				Металдан	штамп	олардың ішінде құйылғандар	Пластмассадан		винир	Керамика	
1	2	3	4	5	6	7	8		9	10	
							прямые	непрямые		м/к	цир

кестенің жалғасы

олардың ішінде	олардың ішінде

Барлығы	Металло керамикадан	коронкалар	керамика	Барлығы	құйылған тістер			құйылған тістер	тістер
11	12	13	14	15	16			17	18
					метал	м/к	ц/к		

кестенің жалғасы

Шлифтiк тiстер	Шешiлетiн протездер						Протез алған адам
	Жартылай	Толық	Жартылай		Толық	Барлығы	
	Пластмас садан	Пластмас садан	на аттачмен	кламмера			
20	21	22	23	24	25	26	

**"Стоматологиялық пациенттің медициналық картасы (санацияны қоса алғанда)" № 058/e
нысаны**

1. ЖСН
2. Тегі Аты Әкесінің аты (бар болған жағдайда)
3. Туған күні
4. Жынысы
- е
- ә
5. Жасы
6. Ұлты
7. Тұрғыны
- қала
- ауыл
8. Тұрғылықты мекенжайы
9. Жұмыс/оқу/балалар мекемесінің орны
- Кәсібі Білімі
10. Сақтандыру компаниясының атауы, сақтандыру полисінің №
11. Диагноз
12. Шағымы
13. Бұрын ауырған және қосалқы сырқаттары
14. Осы сырқаттың дамуы
15. Объективті зерттеу деректері, сыртқы қарау

Ауыз қуысын қарау, тістердің жағдайы

Жақ

Қайсы жағы

Тіс

Жағдайы O/R.C/P/Pt/JMPA/K/I/V

16. Тістем

17. Ауыз қуысының, қызыл иектің жылбысқы қабықтарының, альвеолалық өскіндер мен таңдай жағдайлары

18. Рентгендік зертханалық зерттеулер деректері

19. Күнделікті жазбалары (күні, мәтіні, даигнозы, дәрігердің Т.А.Ә. (бар болған жағдайда) мен идентификаторы)

20. Талдау жоспары, емдеу (дәрілік заттың, қызметтің атауы)

21. Ем нәтижесі (эпикриз)

22. Ұсынымдар

Емдеуші дәрігер

Бөлімше меңгерушісі

Стоматологиялық пациенттің
медициналық картасының
қосымша парағы

Стоматологиялық қабылдауда баланың зерттеу жоспары

I. Сыртқы пішінді сыйпаттау:				
1. Бойын ұстау				
2. Бет				
3. Зиянды әдеттер:				
II. Атқаратын қызметінің байқауы:				
1. Дем алу				
2. Шайнау				
3. Жұтыну				
4. Сөйлеу				
5. Еріндердің айкасуы				

III. Стоматологиялық мәртебе:				
1. Аймақтық лимфа түйіндерді				
2. Ауыз маңы				
3. Ауыз қуысының алды				
4. Үстінгі ерін жүгеншесі				
5. Тіл жүгеншесі				
6. Ауыз қуысының шырышты қабығы				
7. Қызыл иек маңы				
8. Тіл				
9. Тіс қатарының түрі				
10. Жақ				
11. Жақтардың тістеуі				
12. Тістердің орналасуының ауытқуы				
13. Тістердің шығуы				
14. Тістің түсі				
15. Тістердің пішіні				
16. Кариоздық емес бұзылулар				
17. Деминерализация ошағы				
18. Кариестің ершу				
<input type="checkbox"/>				

КП				
<input type="checkbox"/>				
КПУ.				
19. Ауыз қуысының гигиеналық жағайы – ГЖ				
20. Стоматикалық топ				
21. Стоматологиялық диспансерлік топ				

"Құтырмаға қарсы көмек алуға келгендер картасы" № 059/е нысаны

20__ жылы _____ қаралу күні

1. Тегі, аты, әкесінің аты (бар болған жағдайда)

2. ЖСН _____

3. Туған күні _____

4. _____ Мекенжайы, _____ телефон

5. _____ Жұмысы мен жұмыс орны, _____ телефон №

6. Тістеу, тырнау, сілекей жағылу күні (астын сызыңыз және жазыңыз)

7. Тістелгені туралы қай емдеу ұйымына қаралды және қашан

8. Жарақат сипаттамасы және оның орналасуы

9. Тістеген, тырнаған, сілекейін жаққан жануар туралы мәлімет

10. Тістеу, тырнау, сілекей жағылу қандай жағдайда болды

11. Жануардың құтырғанын ветдәрігер клиникалық, зертханалық жолмен анықтады (астын сызыңыз немесе жазыңыз)

13. Жануар сау, өлді, өлтірілді, белгісіз (астын сызыңыз немесе жазыңыз)

14. Қаралушының анамнезі:

а) жүйке жүйесінің сырқаттары

б) спирттік ішімдіктер ішуі, жиілігі

в) бұрын құтырмаға қарсы екпелер егілген бе, қашан, қанша

г) басқа мәліметтер

15. Екпенің арналуы

16. Белгіленген режим (ауруханаға жатқызылды, амбулаторлық емделу)

17. Құтырмаға қарсы гаммаглобулин егілді, күні, сериясы

18. Тері іші сынамасына серпіліс: қызару

Ісіну

Десенсибилизация: бір мәрте, екі мәрте
Тәуліктік мөлшері

Қайталап енгізілуі:

Күні _____ Дозасы _____ Сериясы

Күні _____ Дозасы _____ Сериясы

19. Екпе кезіндегі асқынулар

20. Екпе курсы толығымен аяқталды, жануар сау болып шығуына байланысты тоқтатылды, өздігінен тоқтатты (астын сызыңыз немесе жазыңыз)

21. Үзілген екпелерді жалғастыруға қандай шаралар қабылданды

22.

Ескерту

Дәрігердің қолы _____

Екпе кезіндегі тәртіп ережелерімен таныстым

Р/с №	Екпе күні	Вакцинаның дозасы	Вакцина сериясының №	Екпені жүргізген адамдардың қолы	Р/с №	Екпе күні	Вакцинаның дозасы	Вакцина сериясының №

"Әскер жасына дейінгі емдеу картасы" № 060/е нысаны

1. Тегі, аты, әкесінің аты (бар болған жағдайда)

2. ЖСН _____

3. Туған күні _____

4. Әскер жасына дейінгі мекенжайы

5. Жұмыс (оқу) орны

6. Кәсібі, лауазымы

7. Ауруының аты (әскери тіркеуге байланысты медициналық комиссиясының ұйғарымы)

8. Келу уақыты:

а) Келуі тағайындалды 20__ жылы _____ айы

Келуі туралы ескерту жіберілді _____

20__ жылғы _____ айы

Келді 20__ жылғы _____ айы

Кесу талоны № _____ Әскер жасына дейінгі емдеу картасының

№ _____ (әскер жасына дейінгі емделіп болған соң

толтырылып, аумақтық орган арқылы әскери комиссариатқа жіберіледі)

1. Тегі, аты, әкесінің аты (бар болған жағдайда)

2. ЖСН _____

3. Туған күні _____

4. Әскерге шақыру жасына дейінгі жастардың мекен-жайы

5. Жұмыс (оқу) орны _____

6. Кәсібі, лауазымы _____

7. Ауруының аты (әскери тіркеуге байланысты медициналық комиссиясының ұйғарымы)

б) Келуі тағайындалды 20__ жылғы _____ айы

Келуі туралы ескерту жіберілді _____

20__ жылғы _____ айы

Келді 20__ жылғы _____ айы

8. Дәрігердің бақылауында болды _____
күні

20__ жылғы _____ айы

Келді 20__ жылғы _____ айы

күні

9. Диагнозы (емдеу ұйымында анықталды)

10. Объективті зерттеулер деректері

11. Рентгенодиагностика деректері

12. Зертханалық тексерулер деректері

13. Басқа зерттеулер деректері

14. Қандай емдеу жүргізілді

15. Емдеу нәтижесі

16. Емдеу ұйымының есебінен шығарылардағы денсаулық жағдайы мен әскери қызметке жарамдылығы туралы алдын ала ұйғарым

17. Емдеу ұйымының есебінен шығарылды

Емдеу ұйымының мөрі " ____ " _____ 20 __ жылғы

Емдеуші дәрігер _____ (қолы)

Бас дәрігер _____ (қолы)

18. Келу уақыты:

а) Келуі тағайындалды 20 __ жылғы _____ айы

Келуі туралы ескерту жіберілді _____

б) Келуі тағайындалды _____ айы 20 __ жылғы

Келуі туралы ескерту жіберіледі _____ айы 20
_____ жылғы

Келді _____ айы 20 _____ жылғы

19. Дәрігердің байқауында болды

_____ күні

Емделуі

20. Анамнез: алдыңғы бақылаулар деректері мен алғашқы қарау деректері

21. Рентгенодиагностика мен зертханалық зерттеу деректері

22. Диагноз

23. Емдеу ұйымының есебінен шығару кезіндегі денсаулық жағдайы мен әскери қызметке жарамдылығы жайлы алдын ала ұйғарым _____

Емдеуші дәрігер _____ қолы Бас дәрігер
_____ қолы

Медициналық бақылау деректері

Келу күні	Өтпелі бақылаулар	Тағайындалымдар
-----------	-------------------	-----------------

--	--	--

"Әскерге шақырғанға дейінгілердің жеке тізімі _____ жылы туғандар, жолдануы тексерілуге, жүйелі түрде емдеуге, диспансерлік қадағалауға" № 061/е нысаны

_____ ұйымның атауы

Облыс (өлке) _____ елді мекен _____ аудан

P/c №	Тегі, аты, әкесінің аты (бар болған жағдайда)	ЖСН	Туған күні	Мекенжайы (толық)	Жұмыс (оқу) орны	Аурудың атауы	Келу мерзімі келуі тағайындалды (күні)
1	1	2	3	4	5	6	7

054/е н. артқы беті

P/c №	Тегі, аты, әкесінің аты (бар болған жағдайда)	ЖСН	Туған күні	Мекенжайы (толық)	Жұмыс (оқу) орны	Аурудың атауы	Келу мерзімі келуі тағайындалды (күні)
1	1	2	3	4	5	6	7

20 _____ ЖЫЛҒЫ " _____ " _____ Аудандық әскери комиссар

"Пациентты/клиентті және көрсетілген әлеуметтік-психологиялық қызметті тіркеу журналы"

№ 062/е нысаны

P/c №	Т.А.Ә. (бар болған жағдайда)	ЖСН	Күні	Мекенжайы	Пациенттің тұлғалық-әлеуметтік мәртебесі	Отбасы туралы ақпарат	Әлеуметтік диагнозы/ Психологтің тұжырымы	Үйге барғанда анықталған проблемалар	Әлеуметтік қызметкердің психологтің бағалауы	Әлеуметтік қызметкердің/психологтің іс-әрекет жоспары	Қысқартылған нөмірлер бойынша (1) Тактикалық (2) Прогноз (3) Алғашқы көрсеткіш (4) Балалар үйіне берілген (5)
1	2	3	4	5	6	7	8	9	10	11	12

"Әлеуметтік қызметкер/психолог толтыратын пациенттің картасы" № 063/е нысаны

1. Тегі _____

Аты _____ Әкесінің аты (бар болған жағдайда)

2. Туған күні күні, айы, жылы _____ / _____ / _____ ЖЫЛҒЫ.

3. Жынысы: 1- ер, 2- әйел

4. ЖСН _____

5. Мекенжайы

6. Бекітілген тұрғын: 1-иә, 2- жоқ; 6.1. Тұрғын: 1-қаланың, 2- ауылдың

7. Халық санаттары: 1-оқушы, 2-студент, 3-жұмыс істеуші, 4-жұмыссыз, 5- басқа

8. Жеңілдік алушылар санаты: 1- ОСМ, 2-ҰОСҚ; 3-интернационалист жауынгер; 4- бала кезінен мүгедек; 5- ауруы бойынша мүгедек, 6- басқа жеңілдік алушылар

9. Қаралу себебі: 1-кеңес, 2-ауруы, 3-Әлеуметтік мәселе, 4 психологиялық мәселе, 5-тренингтарда қатысу, 6- басқа

10. Кім жолдады: 1- өзі келді, 2-медициналық ұйымдар, 3- мемлекеттік ұйымдар мен мекемелер, 4 - үкімет емес ұйымдар, 5 – басқалары (тізімге жазу _____)

11. Ақпарат қайнар көзі: 1- дәрігер, 2- мейірбике, 3-әке-шешелері, 4- достары, 5- әріптестері, 6-БАҚ, 7-сенім телефоны, 8-басқа

12. Сапарлар: 1-алғашқы, 2- қайта

13. Келуі:

Күні	Келу уақыты	Келу түрі (жеке кеңесу, топта келу)
14. Әлеуметтік-психологиялық мәселені бағалау		

15. Әлеуметтік қызметтер түрі: 1-әлеуметтік-медициналық қызметтер 2-әлеуметтік-психологиялық қызметтер 3-әлеуметтік-педагогикалық қызметтер 4-әлеуметтік-экономикалық қызметтер 5-әлеуметтік-құқықтық қызметтер 6-әлеуметтік-тұрмыстық қызметтер 7-әлеуметтік-еңбек қызметтер 8) әлеуметтік-мәдени қызметтер; 9) жеке психологиялық кеңестер; 10) отбасылық психологиялық кеңестер; 11) топтарда кеңесу

16. Қаралу нәтижесі: 1-жағдайды шешу, 2-жағдайды жақсарту, 3-өзгеріссіз, 4- клиенттің бас тартуы, 5-басқа

17. Қаралу оқиғасы: 1-аяқталды, 2-аяқталмады

18. Әлеуметтік қызметкер/психолог:

Т.А.Ә. (бар болған жағдайда) _____

Қолы _____

19. Күні " ____ " _____ жылы

"Талон" № 064/е нысаны

Амбулаториялық картасының №

Участкенің №

ЖСН

Пациенттің Т.А.Ә. (бар болған жағдайда)

Туылған күні

Жынысы



ер



әйел

Азаматтығы

Тұрғылықты мекенжайы

Байланыс телефоны

Отбасылық жағдайы

Білімі

Жұмыс/оқу орны

Лауазымы

Әлеуметтік мәртебесі

18 жасқа дейінгі балалар үшін ата-аналардың Т.А.Ә. (бар болған жағдайда)

Үйге медициналық қызмет көрсету МСАК МҰ еркін таңдау кезінде

Тіркеушінің Т.А.Ә. (бар болған жағдайда) ID

№ 064/е "Талон" нысанының қысқартулары:

1	ID	Идентификатор (электрон колтаңба, QR коды (маш
---	----	---

		күні)					

Дифтерия, сіреспе, полиомиелит, В гепатиті, көкжөтел және В типті гемофиль таяқша

Иммундау түрі	Жасы	Тұрақты медициналық кейінге қалдыру болған жағдайда диагноз (бар бен күні)	Иммундау күні	Медициналық ұйым атауы	Препарат атауы	Сериясы	Дозасы

Дифтерия, сіреспе, полиомиелит, көкжөтел, В типті гемофильді таяқша

Иммундау түрі	Жасы	Тұрақты медициналық кейінге қалдыру болған жағдайда диагноз (бар бен күні)	Иммундау күні	Медициналық ұйым атауы	Препарат атауы	Сериясы	Дозасы

Пневмокок инфекциясы

Иммундау түрі	Жасы	Тұрақты медициналық кейінге қалдыру болған жағдайда диагноз (бар бен күні)	Иммундау күні	Медициналық ұйым атауы	Препарат атауы	Сериясы	Дозасы

Көкжөтел, дифтерия, сіреспе

Иммундау түрі	Жасы	Тұрақты медициналық кейінге қалдыру болған жағдайда диагноз (бар бен күні)	Иммундау күні	Медициналық ұйым атауы	Препарат атауы	Сериясы	Дозасы

--	--	--	--	--	--	--	--

Адам папилломасы вирусы

Иммундау түрі	Жасы	Тұрақты медициналық кейінге қалдыру болған жағдайда диагноз күні) (бар бен	Иммундау күні	Медициналық ұйым атауы	Препарат атауы	Сериясы	Дозасы

Дифтерия, сіреспе

Иммундау түрі	Жасы	Тұрақты медициналық кейінге қалдыру болған жағдайда диагноз күні) (бар бен	Иммундау күні	Медициналық ұйым атауы	Препарат атауы	Сериясы	Дозасы

Полиомиелит

Иммундау түрі	Жасы	Тұрақты медициналық кейінге қалдыру болған жағдайда диагноз күні) (бар бен	Иммундау күні	Медициналық ұйым атауы	Препарат атауы	Сериясы	Дозасы

Қызылша, қызамық, паротит

Иммундау түрі	Жасы	Тұрақты медициналық кейінге қалдыру болған жағдайда диагноз күні) (бар бен	Иммундау күні	Медициналық ұйым атауы	Препарат атауы	Сериясы	Дозасы

А гепатиті

Иммундау түрі	Жасы	Тұрақты медициналық кейінге қалдыру болған жағдайда диагноз күні) (бар бен	Иммундау күні	Медициналық ұйым атауы	Препарат атауы	Сериясы	Дозасы

Құтырма

Иммундау түрі	Жасы	Тұрақты медициналық кейінге қалдыру болған жағдайда диагноз күні) (бар бен	Иммундау күні	Медициналық ұйым атауы	Препарат атауы	Сериясы	Дозасы

Іш сүзегі

Иммундау түрі	Жасы	Тұрақты медициналық кейінге қалдыру болған жағдайда диагноз күні) (бар бен	Иммундау күні	Медициналық ұйым атауы	Препарат атауы	Сериясы	Дозасы

Тұмау

Иммундау түрі	Жасы	Тұрақты медициналық кейінге қалдыру болған жағдайда диагноз күні) (бар бен	Иммундау күні	Медициналық ұйым атауы	Препарат атауы	Сериясы	Дозасы

Сібір жарасы

Иммундау түрі	Жасы	Тұрақты медициналық кейінге	Иммундау күні	Медициналық ұйым атауы	Препарат атауы	Сериясы	Дозасы
---------------	------	-----------------------------	---------------	------------------------	----------------	---------	--------

		қалдыру (бар болған жағдайда диагноз бен күні)					

Туляремия

Иммундау түрі	Жасы	Тұрақты медициналық кейінге қалдыру (бар болған жағдайда диагноз бен күні)	Иммундау күні	Медициналық ұйым атауы	Препарат атауы	Сериясы	Дозасы

Оба

Иммундау түрі	Жасы	Тұрақты медициналық кейінге қалдыру (бар болған жағдайда диагноз бен күні)	Иммундау күні	Медициналық ұйым атауы	Препарат атауы	Сериясы	Дозасы

Кене энцефалиті

Иммундау түрі	Жасы	Тұрақты медициналық кейінге қалдыру (бар болған жағдайда диагноз бен күні)	Иммундау күні	Медициналық ұйым атауы	Препарат атауы	Сериясы	Дозасы

Коронавирус инфекциясы

Иммундау түрі	Жасы	Тұрақты медициналық кейінге қалдыру (бар болған жағдайда)	Иммундау күні	Медициналық ұйым атауы	Препарат атауы	Сериясы	Дозасы
---------------	------	---	---------------	------------------------	----------------	---------	--------

		диагноз бен күні)					

Басқалар

Иммундау түрі	Жасы	Тұрақты медициналық кейінге қалдыру (бар болған жағдайда) диагноз бен күні)	Иммундау күні	Медициналық ұйым атауы	Препарат атауы	Сериясы	Дозасы

Түсіндірме:

1. Иммундау бойынша кестелердің "Иммундау түрі" деген бірінші бағанында жоспарлы вакцинация және/немесе эпидемиологиялық көрсетілімдер бойынша вакцинация көрсетіледі;

2. Бірнеше екпеден тұратын вакцинация курстары 1-вакцинация, 2-вакцинация, 3-вакцинация және т.б. көрсетіледі;

3. Күшейткіш дозаларды 1-ревакцинация, 2-ревакцинация және т.б. көрсетіледі;

4. Препараттар әріптермен белгіленеді: АКДС – адсорбцияланған көкжөтел-дифтерия-сіреспе вакцинасы, АДС – адсорбцияланған дифтерия-сіреспе анотоксині, АДС-М – құрамында антигендер мөлшері азайтылған адсорбцияланған дифтерия-сіреспе анотоксині, АД – адсорбцияланған дифтерия анатоксині, АС – адсорбцияланған сіреспе анатоксині, К – көкжөтел вакцинасы;

5. Эпидемиологиялық көрсетілімдер бойынша екпелер (жарақат, тістеу-шағу, қарым-қатынаста болғандар ретінде, реципиенттер 1 және т.б.) және қосымша жалпы иммундау (ҚЖИ)/ұлттық иммундау күндері (ҰИК)/жалпы иммундау (ЖИ) бір кестеде толықтырылады.

"Профилактикалық екпелерді есепке алу журналы" № 066/е нысаны

1. Күні мен уақыты
2. Карта №
3. Нәрестінің/анасының жеке сәйкестендіру нөмірі (бар болған жағдайда)
4. Нәрестінің/анасының тегі, аты, әкесінің аты (бар болған жағдайда)
5. Туған күні
6. Қандай аруға қарсы екпе

7. Өндірген ел
8. Партия нөмірі
9. Екпенің сериясы
10. Вакцинаның, препараттың, анатоксиннің және басқа аттары
11. Екпе тәсілі:
12. Мөлшері
13. Екпенің уақыты мен күні
14. Екпенің атауы
15. Жанама реакция немесе жағымсыз құбылыс

"Вакциналар қозғалысы журналы" № 067/е нысаны 20____ жылы _____ бойынша

P/c №	Вакцина егу күні	Вакцинаның атауы	Жаңа туған нәрестелердің егілуі			Жұмсалған вакциналар (дозамен)
			№1 бөлімше	№2 бөлімше	барлығы перцентхана бойынша	
1	2	3	4	5	6	7

"Жолдама алуға анықтама" № 068/е нысаны

Бұл анықтама санаториялық-курорттық картаны алмастыра алмайды және пациентқа санаторийге орналасуға немесе амбулаторлық-курстық емделу құқығын бере алмайды.

Қай _____ күнге _____ дейін _____ жарамды

_____ күні, айы, жылы

Жеке

_____ тұлғаға

_____ берілді

тегі, аты, әкесінің аты (бар болған жағдайда)

ЖСН _____

Туған күні _____

Мекенжайы: _____

_____ Қандай сырқаттан зардап _____

диагнозын

көрсетіңіз

және оған ұсынылған ем:

Курорттық

ұсынылған курорттарды көрсетіңіз

а)

санаторийге

бейінін көрсетіңіз

б) амбулаторлық-курстық (керекті астын сызыңыз) _____

Жергілікті санаторийде (курорттан тыс)

санаторий бейінін көрсетіңіз

Жыл мезгілі (қыста, көктемде, жазда, күзде) астын сызыңыз

Анықтама тұрғылықты жері мен жұмыс орнында ғана күшінде. Жолдау қағазын алу үшін көрсетіледі. Жолдау қағазын алғаннан кейін санаторлық карта алу үшін анықтама берген медицина ұйымына баруыңыз қажет.

М.О. Емдеуші дәрігер _____

М.О. Бөлімше менгерушісі _____

20 ____ жылғы " ____ " _____

"Санаторийлік - курорттық карта" № 069/е нысаны

№ _____ 20 ____ жылғы _____

Карта берген емдеу ұйымының мекенжайы:

Облыс

(Область)

Аудан

Қала

Көше

Емдүші дәрігердің тегі, аты, әкесінің аты (бар болған жағдайда)

Пациенттің Т.А.Ә. (бар болған жағдайда)

Жынысы: ер, әйел (керекті астын сызыңыз), туған жылы

ЖСН

Үйінің мекенжайы мен телефоны

2. Оқу (жұмыс) орны

3. Лауазымы

Балалар блогі (0-17 жасты қоса алғанда)

Ата-анасының жұмыс орны мен телефоны

1. Анамнез: туғандағы салмағы, даму ерекшеліктері, қандай аурулармен ауырды (неше жасында)

2. Тұқым қуалаушылығы

3. Профилактикалық екпелері (уақытын көрсетіңіз)

4. Осы ауруының анамнезі: неше жасынан ауырады, ерекшеліктері мен ағымының сипаттамасы, асқыну жиіліктері, соңғы асқынуы, жүргізілген емдеу шаралары (оның ішінде қайталануға қарсы), санаториялық-курорттық емдеу жүргізілді ме, қанша рет, қайда және қашан. _____

5. Қазіргі уақыттағы шағымдар

6. Объективті қарау деректері

7. Зертханалық, рентгенологиялық және басқа зерттеулер деректері (күні)

Негізгі

диагнозы

Қосалқы

сырқаттары

Мөр Емдеуші дәрігердің қолы _____

орны

Бөлімше менгерушісінің қолы _____

Санаторийлік іріктеу комиссияның қорытындысы

Негізгі

диагнозы

Қосалқы сырқаттары

Ұсынылған санаторийлік-курорттық емделу

Мөр орны

Төраға _____

Комиссия

мүшелері

Күні _____ күні, айы, жылы

Баланың

тегі,

аты

Санаторийде болды

бастап

дейін

Санаторий

диагнозы:

Қосалқы сырқаттары

Жүргізілген ем (емдеу түрлері, процедуралар саны)

Емдеу тиімділігі (антропометрикалық, гематологиялық көрсеткіштер, функциялық сынамалар динамикасы, соматикалық статусының өзгеруі, емдеу нәтижелерінің жалпы бағасы)

Емханадан тыс емделуі туралы ұсыныстар

Инфекциялық аурулармен үйлесімі

Бастан өткерген интеркурентті аурулары, негізгі және қосалқы сырқаттарының асқынуы

Ординатордың қолы _____

Бас дәрігердің қолы _____

Күні _____

Бұл карта барлық бағандары айқын толтырылып, қойылған қолдар анық, мөрі басылған жағдайда ғана күшіне енеді. Карта 2 ай мерзімі ішінде күшінде

Нысанының міндетті қосалқы парағы Баланың мекенжайындағы аудандық емханаға қайтарылуы тиіс

Ерсесектердің блогі (18 жас және жасы үлкен)

1. Шағымы, қашаннан бері сырқат, анамнез деректері, бұның алдындағы емделуі, оның ішінде санаторийлік-курорттық

2. Клиникалық, зертханалық, рентгенологиялық және басқа зерттеулердің қысқаша деректері (күндері)

3. Диагноз: а) негізгі

б) қосалқы сырқаттары

Қорытынды

Курорттық

емдеу

ұсынылған курорттарды көрсетіңіз

а)

санаторийде

бейінін

көрсетіңіз

б) амбулаториялық – курстық Жергілікті санаторийде емделу ұсынылады
(курорттан _____ тыс)

_____ санаторий бейінін көрсетіңіз
Жыл мезгілі _____

М.О.

Емдеуші дәрігер _____ М.П. Бөлімше
меңгерушісі _____

Санаторийлік немесе амбулаториялық-курстық емделуге жолдау қағазын
көрсеткенде беріледі.

Бұл картасыз жолдау қағазы күшіне енбейді.

"Балалар санаторийіне жолдама" № _____ № 070/е нысаны

Санаторийдің атауы мен медициналық бейіні

Мерзімі 20__ жылғы _____ бастап 20__ жылғы _____
дейін

_____ Жолдама тегін, сатуға немесе басқа адамға беруге рұқсат етілмейді

Баланың	тегі
Толық	аты
Туған	күні

_____ күні, айы, жылы

ЖСН _____

_____ Мекенжайы _____

_____ Телефон _____

Жолдама берген ұйымның мекенжайы

Жолдама берген ұйымның мөрі

Жолдама берген адамның қолы, лауазымы, тегі

№077/е.н.2 беті

Санаторийге қабылданатын балалар жасы

Жастан
жасты қоса

Көрсетілімдер (медициналық бейініне сәйкес)

1. _____

2. _____

3. _____

4. _____

5. _____

6. _____

Жалпы қарсы көрсетілімдер

1. Жіті кезеңдегі басқа аурулар _____
2. Арнайы емдеуді қажет ететін барлық созылмалы аурулар
3. Бастан өткерген инфекциялық ауруларының оқшаулау мерзімі біткенше
4. Бактерия тасымалдаушы

5. Көз бен терінің барлық инфекциялық аурулары, қатерлі анемия, лейкемия, қатерлі ісіктер, кахексия, ішкі ағзалар амилоидозы, өкпе және басқа ағзалар туберкулезінің белсенді формасы

6. Жүрек-тамыр жүйесінің аурулары:

а) жергілікті мамандандырылған санаторийлер үшін-қан айналымының 1 дәрежеден жоғары жетіспеушілігі.

б) курорттардағы санаторлық емдеу үшін – қан айналымы жетіспеушілігінің барлық дәрежесі

7. Эпилепсия, психоневроз, психопатия, ақыл-есі кем, жекеше күтім мен емдеуді қажет ететін балалар

8. Осы курорт пен санаторийде емделуге қайшылық ететін қосалқы сырқаты бар балалар. Осы санаторий үшін жасы мен ауруы сәйкес келмейтін балалар санаторийге қабылданбайды

№077/е.н.3 беті

Жолдама төмендегідей құжаттар болғанда күшіне енеді:

1. Санаторийлік-курорттық картасы

2. Тұрғылықты жерінде инфекциялық аурулармен түйіспегені жайлы эпидемиологтың анықтамасы

3. Инфекциялық тері аурулары жоқтығы туралы дерматологтың анықтамасы

4. Күл және дизентерия бактерия тасымалдаушылығына зерттеулер деректері (эпидемиологиялық және медициналық көрсетімдері бойынша)

5. Мектеп оқушыларында мектебінен мінездеме және күнделігі болуы керек (оларды күздік-қыстық-көктемдік кезеңдерде жолдағанда)

6. Балалар мезгіліне сай киіммен және аяқ киіммен, сонымен қатар спорттық киім мен жеке бас гигиенасының заттарымен қамтамасыз етілуі тиіс

Ескертпе:

Балалардың ас қорыту ағзалары сырқатын емдеуге арналған санаторийлерде дизентерия бактериясын тасуымалдаушылыққа тексеру міндетті (В санаторий для детей с заболеваниями органов пищеварения обследование на дизентерийное бактерионосительство обязательно)

№077/е.н.4 беті

Санаторийдің мекенжайы

"Сауықтыру лагеріне баратын мектеп оқушысына медициналық анықтамасы" № 071/е нысаны

Тегі, аты, әкесінің аты (бар болған жағдайда)

ЖСН _____

Туған күні _____

Мекенжайы _____ үй телефоны №

Мектеп № мен оның мекенжайы

Телефон № _____ сынып _____ аудан

Емхана № мен оның мекенжайы

_____ телефон

№ _____

Денсаулық жағдайы (егер диспансерлік бақылауда болса, диагнозын көрсетіңіз)

Бастан өткерген инфекциялық аурулары (қызылша, жәншау, көкжөтел, без шошуы, Боткин ауруы, жел шешек, дизентерия)

Жүргізілген екпелер (КДС) соңғы екпенің уақыты көрсетілуімен

Дене					дамуы
Дене		шынықтыру			тобы
Ұсынылған					режім
анықтаманың берілген күні					
Мектеп	немесе	балалар	емханасы	дәрігерінің	қолы

№079/е.н. 2 беті

Сауықтыру лагерінің дәрігері толтырады

Сауықтыру лагерінде болған кезіндегі денсаулық жағдайы мен бастан өткерген аурулары

Инфекциялық аурулармен түйісуі

Сауықтыру лагерінде сауығуының тиімділігі:

Жалпы жағдайы

Түскен кездегі салмағы _____ кеткен кездегі

Динамометрия _____

Спирометрия _____

Сауықтыру лагері дәрігерінің қолы _____

Анықтама оқитын мектебіне қайтарылуы тиіс (Справка подлежит возвращению в школу по месту учебы)

"Медициналық анықтама (шетелге шығушыға)" № 072/е нысаны

Берілді: тегі, аты, әкесінің аты (бар болған жағдайда)

_____ жаста, емханада медициналық тексеруден өткені туралы
_____ ұйымның атауы мен
орналасқан орны

Тексеріп-қарау кезінде анықталды

АИТВ-мәртебесі

Денсаулық жағдайы бойынша жеке тұлға

шетелге іссапарға жолданылады

_____ елдің атауы мерзімге

20 _____ жылғы (года) " ____ " _____

Анықтаманың жарамдық мерзімі – 1 жыл

М.О. Комиссия мүшелері _____

Дәрігердің мөр орны

"Көлік құралын басқаруға рұқсат алу туралы медициналық анықтама" № 073/е нысаны

Жеке сәйкестендіру нөмірі

Тегі аты әкесінің аты (бар болған жағдайда)

Туылған күні

Жынысы

ер

әйел

Тұрғылықты мекенжайы

Байланыс телефоны

Жұмыс/оқу орны

Лауазымы

Мамандардың медициналық зерттеп - қарау нәтижесі:

Терапевт/ЖПД қорытындысы: тегі, аты, әкесінің аты (бар болған жағдайда),
идентификаторы (ЭЦҚ, QR код, немесе басқалардан оны айыра алатын өзге
белгісі)

Куәландыру күні

Қарсы көрсеткіштер қорытындысы

Офтальмолог қорытындысы тегі, аты, әкесінің аты (бар болған жағдайда), идентификаторы (ЭЦҚ, QR код, немесе басқалардан оны айыра алатын өзге белгісі)

Куәландыру күні

Қарсы көрсетілімдер қорытындысы

Оториноларинголог-дәрігердің қорытындысы тегі, аты, әкесінің аты (бар болған жағдайда), идентификаторы (ЭЦҚ, QR код, немесе басқалардан оны айыра алатын өзге белгісі)

Куәландыру күні

Қарсы көрсеткіштер қорытындысы

Психиатрдың қорытындысы тегі, аты, әкесінің аты (бар болған жағдайда), идентификаторы (ЭЦҚ, QR код, немесе басқалардан оны айыра алатын өзге белгісі)

Куәландыру күні

Қарсы көрсеткіштер қорытындысы

Ұйғарым

1. Троллейбустар мен трамвайларды басқаруға

2. Автомобильдерді максималды салмағын шектеусіздікпен және автобустарды жолаушылар сымдылығын шектеусіздікпен "А", "В", "С", "D", "BE", "CE", "DE", шағын категориялар А1, В1, С1, D1, С1Е и D1Е, сондай-ақ трамвайлар мен троллейбустар санаттары бойынша басқаруға

3. "В" санаты өз жеке автомобилін жалданып жұмыс істеу құқығынсыз басқаруға

4. Мотоциклді, мотороллерді ("А" санаты) басқаруға

5. Мотор арбаны басқаруға

6. Мопедті басқаруға

Медициналық анықтаманы беру күні

Анықтама қанша мерзімде күшінде

Медициналық комиссиясының мөрі

Комиссия төрағасы

тегі, аты, әкесінің аты (бар болған жағдайда), идентификаторы

Хатшы

тегі, аты, әкесінің аты (бар болған жағдайда), идентификаторы

Ескерту. Нысан электрондық түрде жүргізіледі

"Жүкті әйелді басқа жұмысқа ауыстыру туралы дәрігердің қорытындысы" № 074/е нысаны

_____ Жүкті әйелдің тегі, аты, әкесінің аты (бар болған жағдайда)

ЖСН _____

Туған күні _____

Жұмыс орны мен лауазымы

_____ Жүктілігі _____ апта

_____ Ауыстыру _____ негіздемесі

_____ Ұсынылған _____ жұмыс

_____ Дәрігердің тегі, аты, әкесінің аты (бар болған жағдайда)

_____ ҚОЛЫ _____

_____ Берілген _____ күні

_____ Ауыстырылды

_____ Жетекшінің _____ лауазымы

_____ Қолы _____ Күні _____

"Медициналық анықтама (дәрігерлік кәсіби-консультативтік қорытынды)" № 075/е нысаны
МҰ атауы

ЖСН

Тегі Аты Әкесінің аты (бар болған жағдайда)

Туылған күні

Жынысы

ер

әйел

Тұрғылықты мекенжайы

Тіркелген мекенжайы

Жұмыс/оқу орны/балалар мекемесі

Лауазымы

Соңғы медициналық зерттеп-қарау күні

Соңғы медициналық зерттеп-қару сәтінде айқындалған аурулар

Дәрігер тегі, аты, әкесінің аты (бар болған жағдайда), идентификаторы (ЭЦҚ, QR код, немесе басқалардан оны айыра алатын өзге белгісі)

Терапевт/ЖТД қорытындысы тегі, аты, әкесінің аты (бар болған жағдайда), идентификаторы (ЭЦҚ, QR код, немесе басқалардан оны айыра алатын өзге белгісі)

Нарколог дәрігердің зерттеп-қарауы тегі, аты, әкесінің аты (бар болған жағдайда), идентификаторы (ЭЦҚ, QR код, немесе басқалардан оны айыра алатын өзге белгісі)

Жүргізу нәтижесі және күні

Психоактивті заттардың болуы үшін сұйық биологиялық ортаны зерттеу

Психиатр қорытындысы тегі, аты, әкесінің аты (бар болған жағдайда), идентификаторы (ЭЦҚ, QR код, немесе басқалардан оны айыра алатын өзге белгісі)

Психологиялық тест

Күні Нәтижесі

Флюорография нәтижесі

Күні Нәтижесі

Зертханалық зерттеулердің нәтижесі

Шарттарды көрсете отырып, кәсіби жарамдылық туралы медициналық қорытынды

Анықтаманы толтырған

тегі, аты, әкесінің аты (бар болған жағдайда), идентификаторы

Медициналық ұйымның басшысы

тегі, аты, әкесінің аты (бар болған жағдайда), идентификаторы

**№ 075/е "Медициналық анықтама (дәрігерлік кәсіби-консультативтік қорытынды)"
нысанының қысқартылымдары:**

1	ID	Идентификатор (электрон қолтаңба, QR коды (маш оптикалық белгі) немесе ерекшелейтін тағы бір ерекш
2	ЖСН	Жеке сәйкестендіру нөмірі
3	МҰ	Медициналық ұйым
4	Т.А.Ә. (бар болған жағдайда)	Тегі, аты, әкесінің аты (бар б
5	ЭЦҚ	Электрндық цифрлық қолы

"Азаматтық және қызметтік қаруды сатып алуға, сақтауға, сақтауға және алып жүруге рұқсат алу үшін медициналық қарап-тексеру қорытындысы" № 076/е нысаны

20__ ЖЫЛҒЫ "___" _____

Азаматқа

берілді:

Т.А.Ә. (бар болған жағдайда)

ЖСН _____

Облыс

(қала)

аудан _____

Алдын-ала/периодтықараудың нәтижелері бойынша (керекті астын сызыңыз)

Мекеме аты

• Терапевт дәрігері _____

қолы Т.А.Ә. (бар болған жағдайда)

куәландыру

күні

20__ жылғы

"___"

Қорытынды

қарсы көрсетілімдер бар/жоқ

Дәрігердің М.О.

• Невропатолог-дәрігері _____

қолы Т.А.Ә. (бар болған жағдайда)

куәландыру

күні

20__ жылғы

"___"

Қорытынды

қарсы көрсетілімдер бар/жоқ

Дәрігердің М.О.

•

Офтальмолог-

дәрігері _____

қолы Т.А.Ә. (бар болған жағдайда)

қуәландыру

күні

20__ жылғы

"__"

Қорытынды _____

қарсы көрсетілімдер бар/жоқ

Дәрігердің М.О.

•

Психиатр

дәрігері

психологиялық

тестлеумен:

Қолы Т.А.Ә. (бар болған жағдайда)

қуәландыру

күні

20__ жылғы

"__"

Қорытынды _____

қарсы көрсетілімдер бар/жоқ

Дәрігердің М.О.

• Психикаға белсенді әсер ететін заттардың болуына сұйық биологиялық

ортаға талдау _____

мерзімі

қорытындысы _____

орындаушының қолы орындаушының Т.А.Ә. (бар болған жағдайда)

•

Нарколог

дәрігері

қолы Т.А.Ә. (бар болған жағдайда)

қуәландыру күні 20__ жылғы/год "____" _____

Қорытынды _____

қарсы көрсетілімдер бар/жоқ

Дәрігердің М.О.

Медициналық тексеру қорытындысы (Заключение медицинского осмотра)

Дәрігер-терапевт: _____ қолы Т.А.Ә. (бар болған жағдайда)

Мөрдің орны _____

Медициналық ұйымның басшысы _____ қолы Т.А.Ә. (бар болған жағдайда)

Медициналық комиссиясының мөрі

Комиссия төрағасы _____ қолы Т.А.Ә. (бар болған жағдайда)

Хатшы _____ қолы Т.А.Ә. (бар болған жағдайда)

№ 076/е "Азаматтық және қызметтік қаруды сатып алуға, сақтауға, сақтауға және алып жүруге рұқсат алу үшін медициналық қарап-тексеру қорытындысы" нысанының қысқартулары:

1	ЖСН	Жеке сәйкестендіру нөмірі
2	МО	Мөр орны
3	Т.А.Ә. (бар болған жағдайда)	Тегі, аты, әкесінің аты (бар болған жағдайда)

"Жүкті және жаңа босанған әйелдің жеке картасы" № 077/е нысаны

Есепке алу күні

Жалпы бөлім:

1. ЖСН

2. Тегі Аты Әкесінің аты (бар болған жағдайда)

3. Туған күні

4. Қан тобы резус-фактор

5. Жүктіліктің анықталған күні

6. Жасы

7. Ұлты

8. Тұрғын

қала

ауыл

9. Тұрғылықты мекенжайы

10. Жұмыс/оқу/балалар мекемесінің орны

Лауазымы Білімі

11. Медициналық сақтандыру компаниясының атауы, № страхового полиса

12. Жолдасы жайлы ақпарат:

12.1 ЖСН

12.2 Тегі Аты Әкесінің аты (бар болған жағдайда)

12.3 телефон

Дәрігер: Т.А.Ә. (бар болған жағдайда), ID

Егер жүкті әйел қаласа, осы нысандағы ақпарат қағазға көшіріледі (айырбастау картасының аналогы).

Жүкті және жаңа босанған
әйелдің жеке картасына
1-қосымша парак

Бастапқы қабылдау:

Қабылдау күні

Есепке алынғандағы шағымдары

Анамнез:

Қабылдау күні

1. Осы жүктіліктің асқынуы

2. Тектілік

3. Шалдыққан, ушыққан аурулары

4. Гепатит

жоқ

иә

5. Туберкулез

жоқ

иә

6. Онкологиялық аурулар

жоқ

иә

7. Венерологиялық аурулар

жоқ

иә

8. Созылмалы аурулар (бар болса диспансерлік есепте тұра ма, базистік терапияны алады ма)

жоқ

иә

9. Жасалған операциялар

10. Гемотрансфузия

жоқ

иә

11. Аллергоанамнез

жоқ

иә

12. Рентгенологиялық тексеру (ақырғы тексерістің нәтижесі)

13. Зиянды әдеттер

жоқ

иә

Дәрігер: Т.А.Ә. (бар болған жағдайда), ID

Акушерлік-гинекологиялық анамнез:

Қабылдау күні

1. Еттекір функциясы:

Менархе жаста, еттекірдің ұзақтығы циклдың ұзақтығы

2. Жыныстық қатынасы жастан

3. Неке

4. Әкесінің денсаулығы туралы деректер (дәрігерге соңғы жүргізілген тексерулердің нәтижесін беру керек)

5. Гинекологиялық анамнез

6. Контрацепция

7. Соңғы етеккірі бастап дейін

8. Жүктілік

Алдыңғы жүктілік кезіндегі аяқталуы

1. Жүктілік

2. Босану

3. Жүктілік

4. Жүктілік немен аяқталды

5. Босанған болса, қандай мерзімде

6. Бала салмағы

7. Жүктіліктің, босанғаннан кейінгі кезеңнің ағымы

Объективті деректер:

Қабылдау күні

1. Жалпы жай-күйі (қанағаттандырылған)

2. Бойы

3. Салмағы

4. ДМИ (дене массасының индексі)

5. Тері қабаты

6. Ісік

7. Сүт бездерінің зерттеу

8. Тыныс алу ағзаларының жай-күйі

9. Жүрек-қан тамырлары жүйесі

10. АҚ: оң қолында

сол қолында ЖЖЖ

11. Іш (жұмсақ, ауырсынусыз)

12. Бауыр, көкбауыр

13. Солқылдау симптомы

14. Басқа ағзалары

15. Несеп шығуы

16. Нәжіс

Акушериялық мәртебе:

Қабылдау күні

1. Жамбас өлшемдері:

D. Sp.

D. cr.

D. troch

c. ext

C. diag

C. vera

2. Акушерлік сыртқы зерттеулер: жатыр түбі биіктігі см.

3. Іш шеңбері см.

4. Ұрықтың орналасуы, позициясы, түрі

5. Төмен орналасқан бөлігі

6. Іштегі баланың жүрек қағысы

7. Жүктіліктің мерзімі:

Еттекір бойынша

УДЗ бойынша (ерте 16 аптаға дейін)

8. Гинекологиялық зерттеу:

Сыртқы жыныс ағзалары

Айналарда:

Қынап

Жатыр мойыны

Жатыр денесі

Қосалқылар

Ерекшеліктері

Кольпоскопия (көрсетілімдері бойынша)

9. Диагноз: (жүктілік мерзімі)

10. Болжамды босану мерзімі

11. Болжамды босану орны

12. Тәуекел факторлары

Жүктілікті жүргізудің жеке жоспары:

1. Келу

2. Зертханалық зерттеулер (тарификатор);

3. Аспаптық зерттеулер

4. Мамандардың консультациялары

5. Емдеу-профилактикалық іс-шаралар

Дәрігер: Т.А.Ә. (бар болған жағдайда), ID

Жүкті және жаңа босанған

әйелдің жеке картасына

2- қосымша парақ

Акушер-гинеколог дәрігердің қабылдауы (әрбір қабылдау кезінде
толтырылады)

Күні

1. Шағымдар

2. Жалпы жағдайы (қанағаттандырылған)

3. АҚ

4. Тері

5. Ісіну

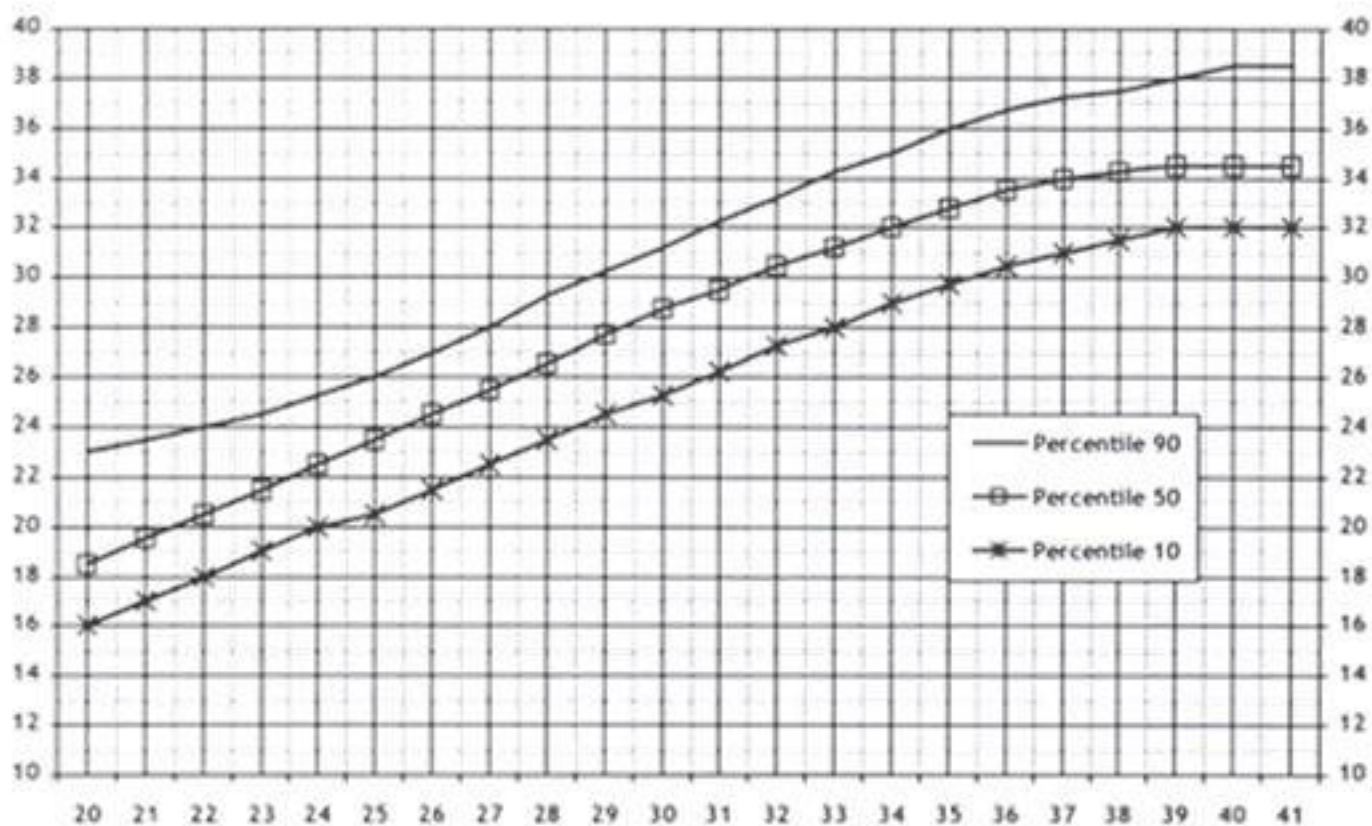
6. Пульс

7. Іші (жұмсақ, ауырсынусыз)

8. Жатыр (қалыпты тонус, гипертонус)

Гравидограмма

ВДМ (СМ)



Акушерлік сыртқы зерттеулер:

1. жатыр түбі биіктігі: см.
2. Ұрықтың орналасуы
3. Іштегі баланың жүрек қағысы
4. ЖЖЖ мин – қағыс
5. Басқа ағзалары
6. Несептің шығуы
7. Нәжіс
8. Жүктілік апта
9. Тексерулер:
10. Ұсыныстар:

Дәрігер: Т.А.Ә. (бар болған жағдайда), ID

Жүкті және жаңа босанған

әйелдің жеке картасына

3-қосымша парақ

Зертханалық және диагностикалық қарап-тексеру нәтижелері

1. Күні мен уақыты
2. Зертханалық зерттеулер:
 - Жүктілік апта
 - RW 1
 - RW 2
 - АИТВ-1 (ақпараттандырылған келісім бойынша)
 - АИТВ-2 (ақпараттандырылған келісім бойынша)
 - Гепатит В маркерлері
 - Микроскопия сүртіндісі (көрсетілімдер бойынша)
 - Онкоцитологияға сүртінді (көрсетілімдер бойынша)
3. Пренаталдық скрининг
 - Биохимиялық скрининг
 - Өткізу мерзімі
 - Өткізу күні
 - Тексерудің нәтижелері
 - Ультрадыбыстық скрининг
 - Өткізу мерзімі
 - Өткізу күні
 - Тексерудің нәтижелері
 - Кардиотокографиялық зерттеу
 - Доплерометрия
 - Дәрігер: Т.А.Ә. (бар болған жағдайда), ID

Жүкті және жаңа босанған
әйелдің жеке картасына
4-қосымша парақ

Мамандардың консультациясы

1. Күні мен уақыты
 2. Кеңес түрі
 3. Зертханалық және диагностикалық зерттеулердің нәтижесін түсіндіру
 4. Диагноз
 5. Қажетті дәрілік заттар мен қызметтерді тағайындау
 6. Дәрігердің идентификаторы
- Бар болған жағдайда:
7. Жазу консилиумдары ауруы бойынша келісілген зерттеу және емдеу ұстанымынан, ұсыныстардан тұрады. Консилиум мүшесінің ерекше позициясы болғанда, оның пікірі тіркеледі.

Жүкті және жаңа босанған
әйелдің жеке картасына

Босануға дайындау

1. Күні
2. Жүктілік мерзімі
3. Сабақтардың тақырыбы
4. Серіктің келуі
5. Дәрігер: Т.А.Ә. (бар болған жағдайда), ID

Жүкті және жаңа босанған
әйелдің жеке картасына
6-қосымша парақ

Патронаждық қаралуы

1. Күні
 2. Жүктілік мерзімі
 3. Шағымы
 4. Жалпы жағдайы (ісінуі)
 5. АҚ
 6. Іштегі баланың орналасуы
 7. Төмен орналасқан бөлігі
 8. Іштегі баланың жүрек қағысы
 9. Тұрмыстық жағдайлар
 10. Әлеуметтік саулық
 11. Әлеуметтік-құқықтық көмек (көрсетілімдер бойынша)
 12. Босануға психологиялық-профилактикалық дайындық
 13. Нәтижесі
 14. Ұсыныстар
- Дәрігер: Т.А.Ә. (бар болған жағдайда), идентификаторы

Жүкті және жаңа босанған
әйелдің жеке картасына
7-қосымша парақ

Босануға дейін/босанғаннан кейін уақытша еңбекке жарамсыздық парағын беру

1. Жүктілігіне байланысты демалыс
бастап
дейін
Еңбекке жарамсыздық парағы №
2. Босануы
Босанды
3. Босану асқынумен өткенде берілетін босанудан кейінгі қосымша демалыс
күні
бастап

дейін

4. Еңбекке жарамсыздық парағы №

Дәрігер: Т.А.Ә. (бар болған жағдайда), ID

Босанудан кейінгі эпикриз

1. Босану/аборт күні

2. Осы жүктіліктің асқынуы

3. Экстрагениталдық аурулар код наименование

4. Жүктіліктің аяқталуы

5. Босану ерешеліктері

6. Нәресте салмағы бойы

7. Ауруханада болуы немен аяқталды:

Дәрігер: Т.А.Ә. (бар болған жағдайда), ID

Жүкті және жаңа босанған
әйелдің жеке картасына
7-қосымша парақ

Босанған әйелді бақылау (күнделік)

1. Күні

2. Жалпы қарау-п-тексеру

3. Шағымы

4. Зертханалық қарап-тексеру нәтижесі

5. Ұсынымдар, консультациялар

Дәрігер: Т.А.Ә. (бар болған жағдайда), ID

№ 077/е "Жүкті және жаңа босанған әйелдің жеке картасы" нысанының қысқартулары:

1	ID	Идентификатор (электрон қолтаңба, QR коды (маш оптикалық белгі) немесе ерекшелейтін тағы бір ерекш
2	ЖСН	Жеке сәйкестендіру нөмірі
3	МАЖ	Медициналық ақпараттық жү
4	МҰ	Медициналық ұйым
5	Т.А.Ә. (бар болған жағдайда)	Тегі, аты, әкесінің аты (бар б

"Рецепт №__" № 078/е нысаны

Күні мен уақыты

Кімге арналған

Өтеу түрі

Жеке сәйкестендіру нөмірі

Пациенттің тегі, аты, әкесінің аты (бар болған жағдайда)

Туған күні

Үйінің мекенжайы

Диагнозы

Дәрігердің және (немесе) мейірбике ісі маманы тегі, аты, әкесінің аты (бар болған жағдайда), идентификаторы

Рр.

Халықаралық патенттелмеген атауы

D.T.D.

D.S.

Рецепт дейін жарамды

Телефон

<p>"Ауру бала күту үшін жұмыстан уақытша босату туралы № _____ анықтама" № 079/е нысанының тексеру талоны</p> <p>Берілген күні</p> <p>Жұмыстан босатылған адамның тегі, аты, әкесінің аты (бар болған жағдайда)</p> <p>Жеке сәйкестендіру нөмірі</p> <p>Жұмыс орны</p> <p>Мекенжайы</p> <p>Баламен туыстығы</p> <p>Бала туралы мәліметтер тегі, аты, жасы</p> <p>Диагноз</p> <p>Мектепке дейінгі ұйым, мектеп</p> <p>Жұмыстан босатылды кк/аа/жж бастап кк/аа/жж дейін</p> <p>Анықтаманы берген адамның аты, әкесінің аты (бар болған жағдайда), идентификаторы</p>	<p>"Ауру баланы күту үшін жұмыстан уақытша босату туралы № _____ анықтама" № 079/е нысаны</p> <p>Берілген күні</p> <p>Азаматқа берілді</p> <p>оның ауру баланы күту үшін жұмыстан босатуға мүқ</p> <p>екендігі туралы</p> <p>Жұмыс орны</p> <p>Бала туралы мәліметтер тегі, аты, жасы</p> <p>Диагноз</p> <p>Мектепке дейінгі ұйым, мектеп</p> <p>Анықтаманы берген адамның аты, әкесінің аты (бар идентификаторы</p>		
	<table border="1" style="width: 100%;"> <tr> <td style="width: 50%; text-align: center;">қай күннен бастап</td> <td style="width: 50%; text-align: center;">қай күн аралығында</td> </tr> </table>	қай күннен бастап	қай күн аралығында
қай күннен бастап	қай күн аралығында		

№ 079/е.н. артқы беті

Жұмыстан босатылуы

қай күннен бастап	қай күн аралығында	дәрігердің лауазымы мен тегі	дәрігердің қолы	ДКК төрағасы
				Жұмысқа бастап
				Ұйымның

"Амбулаториялық келу кезінде есепке алу нысаны" № 080/е нысаны

1. Келу уақыты мен күні
2. Жеке сәйкестендіру нөмірі
3. Тегі аты әкесінің аты (бар болған жағдайда)
4. Туған күні
5. Жынысы
6. Жасы
7. Ұлты

8. Тұрғын

қала

ауыл

9. Тұрғылықты мекенжайы

10. Келу себебі

11. Диагнозы

12. Көрсетілген көмек түрі

13. Медициналық қызметкердің тегі аты әкесінің аты (бар болған жағдайда),
идентификаторы

"Туберкулезді күдік тудырған пациенттарды тіркеу журналы" № ТБ 081/е
нысаны

P/c №	Қаралған күні	ТАӘ (бар болған жағдайда)	Жасы	Жынысы	ҚМ* жіберілген күні		ҚМ дейін ДАГ қорытындылар		ҚМ кейін ДАГ қорытындылар		Хрп жол күн
					ДАГ дейін	ДАГ кейін	1	2	1	2	

Кестенің жалғасы

ФГ/РГ** жіберілген күні		ФГ/РГ нәтижесі		Антибактериалды препараттарды тағайындаған күн, атауы		Диагнозы, ескертпе
ДАГ дейін	ДАГ кейін	ДАГ дейін	ДАГ кейін	Басталған күні	Аяқталған күні	

ҚМ* - Қақырық микроскопиясы ФГ/РГ** - флюорография, рентгенография
Хрпт – Хрпт МТВ/Rif

"Диспансерлік контингентті бақылау картасы" № ТБ 082/е нысаны

Жеке коды _____ ЖСН 1. Контингент түрі	Сауықтырылуы:
<input type="checkbox"/>	<input type="checkbox"/>

күдікті белсенді ТБ

белсенді ТБ

белсенді емес ТБ

қатынаста болған: ТБ

ҚДТ

ТБ

КАДТ ТБ

шипажайлы топ/

санаторийлік балабақша

анаторийлік мектеп-интернат

ТБ санаторийі Басталған күні Аяқталған күні Хирургия
3. Зерттеу нәтижелері

Бактериологиялық зерттеу әдістері

МГ

Күні	Нәтижесі	Күні
------	----------	------

Кестенің жалғасы

Сәулемен емдеу әдісі

Туб
про

Әдісі	Күні	Нәтижесі	Күн
-------	------	----------	-----

--	--	--	--

МБТ (+)

МБТ (-)

нормергия

гиперергиялық әсері

БЦЖ жанама әсері

2. Жеке мәліметтері

Тегі

Фамилия

Аты Имя Әкесінің аты (бар болған жағдайда) Отчество

Тіркеу №

Туған күні

Жынысы

е

ә

Жасы

Ұлты

Тұрғын

қала

ауыл

Тұрғылықты мекенжайы

Жұмыс орны

4. Диспансерге жатқызылуы туралы мәлімет

Д тобы (0; IA; IB; IG; II; IIIA; IIIB)	ДЕ алынған күні	Диагноз

- * 1 – I топқа ауыстырылды;
 - 2 - II топқа ауыстырылды;
 - 3 – III топқа ауыстырылды;
 - 4 – ТБ қайтыс болуы;
 - 5 – Басқа да себептерден қайтыс болуы;
 - 6 – ТБ деп анықталмаған;
 - 7 – Басқа мекемеге ауыстырылуы;
 - 8 - Диспансерлік бақылаудан үзілді "ТБ белсенді емес"-12 ай, "ТБ белсенді"-6 ай, "0 топ"-4 ай
 - 9 - Диспансерлік бақылаудан алынуы
- Химиопрофилактика: ия жоқ Н (Изониазид) Н и Е (Изониазид и Этамбутол)
- Ия қойылған жағдайда
- Басталған күні
- Ия қойылған жағдайда
- Басталған күні
- Ия қойылған жағдайда

5. Бұл бөлімге белсенді бактерия бөліп тұратын пациенттер (ошақтың эпидемиологиялық тобына жататындар)

Ошақтың тобы(1;2;3)	Есепке алынған

**** 1-II топқа ауыстырылғаны 2-басқа мекемеге басқа да себептерден н/е ТБ қайтыс болуы 4- Э бақылаудан шығарылуы

Басталған күні
Ем қабылдау мерзімі: 60 күн 90 күн 180 күн

"Қазақстан Республикасы Президенттігіне үміткердің тіркелуіне кедергі келтіретін ауруларының жоқтығы туралы Қазақстан Республикасы Президенттігіне үміткерлердің анықтамасы" № 083/е нысаны

" _____ " _____ 20 _____ ЖЫЛ

Жеке тұлғаға берілді

Жеке сәйкестендіру нөмірі

Тегі Аты Әкесінің аты (бар болған жағдайда)

Туған күні

Жынысы

Үйінің мекенжайы,

телефоны

Жұмыс орны

Психиатр дәрігер қорытындысы:

(ТАӘ (бар болған жағдайда)) психиатр дәрігер қолы, мөр
Мөр орны (ұйым)

Қазақстан Республикасы
Денсаулық сақтау министрінің
міндеттерін атқарушы
2020 жылғы 30 қазаны
№ ҚР ДСМ-175/2020
бұйрығына 4-қосымша

Басқа түрлердің медициналық ұйымдарының медициналық есеп құжаттамасы

Қазақстан Республикасы
Денсаулық сақтау министрінің
20 _____ жылғы " _____ " _____
№ _____ бұйрығымен бекітілген
№ 060-2/е нысанды
медициналық құжаттама

АИТВ жұқтырғандарды тіркеу журналы

№	Т.А.Ә (болған жағдайда).	(болған Мекен-жайы	Туған жылы	Азаматтығы	Жынысы	Жұ
1	2	3	4	5	6	7

Кестенің жалғасы

Анықталған орны	ИБ №	ИБ күні	Коды	Жұқпа көзі (Т.А.Ә (болған жағдайда), Жұғу жолы күні, ИБ №)	Ескерту (болуының шарты)
8	9	10	11	12	13

Журналды электронды түрде де, қағаз түрінде де жүргізуге болады.

Қазақстан Республикасы
 Денсаулық сақтау министрінің
 2020 жылғы " ____ " _____
 № ____ бұйрығымен бекітілген
 № 110/е нысанды медициналық
 құжаттама

Жедел медициналық жәрдем бригадасын шақырту картасы

ЖСН	Жынысы	Қызмет көрсету уақыты	Күні	Айы	
	ы				
Тегі	Шақыру				
	себебі				
Аты	Қайта	№ шығу бригадасының құрамы			
	шақыру	дәрігер (фельдшер I)			
Әкесінің аты					
(болған жағдайда)	Нәтиже	фельдшер II (медбике)			
Жасы					
ылы айы күні	1-диагноз	Жүргізуші (водитель)Парамедик			
Үйінің мекенжайы	Асқыну қосымша	Жедел медициналық жәрдем бригадасына актив	№		Уақыты
Жұмыс орны	Басқа аурулары	Учаскелік дәрігерге актив	тел.		қабылда
Қаралу, көмек көрсету, ауруханға жатудан бас тарту	Жарақат түрі		тел.		қабылда
Мен науқас (ата-ана) қорғаныш) _____ қ	Алкогольиә жоқ	Шақыру бойынша қосымша ақпарат			
аралу,	Жету уақыты	Жеткізілді және тапсырылды			

көмек
көрсету,
аурухан
аға
жатудан
бас
тартамы
н.
Жедел
жәрдем
бригада
сы
қызметк
ерлерім
ен
мүмкін
болар
асқыну
мен бас
тартуды
ң
салдары
туралы
ескертіл
дім.

Қолы __

–
Дабыл
парақш
аны
учаскел
ік
дәрігер
қабылда
дыНаук
астың
ТАӘ
(ата-
ананың,
қорғаны
штың)қ
олы

Мекемеге	Уақыты	Науқасты қабылдаған маманның ТАӘ							қолы	
Бригада босауы	Сараптама бағасы									
Қашықт ық (км)	Сарапта ма кезеңі	1	2	3	4	5	6	7	8	9

Аға

дәрігер
Бөлімш
е
меңгеру
ш.

Бас
дәрігер.
орынб.І
шкі
бақылау
қызметі
(аудит)
эксперті

Шағымы: _____

Осы аурудың анамнезі:

Өмір сыртартқысы:

Жалпы жағдайы			Перкуто рлы дыбыс: Анық өкпелік Тұйықта лған (немесе тұйық) Тимпани т дабылды Қорпты Сіңір 2 рефлекс тері: қалыпты екі жақты төменде ген О С Ж Т жоғарыл аған О С Ж Т	жағындымен Іші: жұмсақ, ауырсынбайды, ауырсынады, керілген, кеуіп тұр; тыныс алуға қатысуда (иә,жоқ)
123	Қанағатт анарлық орташа нашар агониял ық биологи ялық өлім	3456	5 Везикул ярлық пуэрилді к қатқыл әлсізден ген О С бронхор еялық 6	2 Периферия ісіну
	Сарғыш көгіс (көк ала) қызғылт кұрғақ дымқыл таза бөртпе гипостаз а			

	Санасы	Жүрек - қан тамыр жүйесі	3	Сырылы : жоқ Құрғақ Ылғалды	7	жоқ Қозғалу сферасы : парез (плегия) О С Ж Тет қуаты 3 жоғарыл аған (төмендеген) О С Ж Т Ауру сезімталдығы төмендеген О С Ж ТБолева я чувствительн. снижен П Л В Н	Симптомдары: Щеткин-Бл. + - Ровзинга + - Ситковский + - Ортнер + -	123	
1234	Айқын айқын емес 1,2 сопор кома 1,2,3 ессіз	Жүрек дыбысы: айқын, тұншыққан, тұнық Шуылы: жоқ Систола Диастол алық	4	Демікпесі: жоқ экспираторлы инспираторлы аралас	8	Жүйке жүйесі: Патологиясыз	Бабинский симпт. О С Оппенгейм симпт. О С перифериялық нервтердің тартылу симптомы	Көк б. қалыпты см-ге ұлғайған қатты ауырсынады	ТАЖ Пульс ЖСЖ
	Көңіл күйі	Тамыр соғуы: Қанағаттанарлық Ырғақты Ырғақсыз Толымды Толымсыз Жоқ	1	Менингеалдық симптомдары: сірескен Кернига (+-) Брудзинский (+-)	9 10	Несеп жыныс жүйесі	Бауыры: қалыпты см-ге ұлғайған қатты ауырсынады	Көк б. қалыпты см-ге ұлғайған қатты ауырсынады	Пульс ЖСЖ
12	Сабырлы қозған әлсіз, тежелген	Тыныс алу жүйесі Көкірек	3	Көз ұясы: Парез	1234	Аңқасы:	Несеп жүруі: қалыпты дизурия	ССПО - + (О С) ССПО - + ^{ол} (П Л)	АҚҚоңс Оттегіні
	Көз қарашығы	Қалыпты миоз-мидриаз	1	Көз ұясы: Парез	1234	Аңқасы:	Несеп жүруі: қалыпты дизурия	ССПО - + (О С) ССПО - + ^{ол} (П Л)	АҚҚоңс Оттегіні

жарыққа
эсері:
жанды
элсіз
жоқ
анизокория D S

керілуіні
ң күйі:
қалыпты
;
төменде
ген О
Сдем
алуы
ауытқул
ы;жоқ

4

Тынысы
н
тыңдау:

қыли О
Скөден
ең , тік
ЧМН:
птоз О
Смұрын-
ерін
қатпары
жазық;
жұтыну
ы
бұзылға
н; тілі
ауытқул
ы О
Стөменг
і 1
еріннің
албырау
ы

Ас қорыту жүйесі:

н Ісіңкі
Тандай:
ұлғайған
..
ірілдеп
тұр.,
іріндеп
тұр

Тілі:
таза,ылғ
алды-
құрғақ

ң
сатураци
ясы

Қан
құрамын
-дағы
қант

Тері қабаты
1 физиологиялық 2
физиологические
2 бозғылт түсті

Status localis

Жедел жәрдем диагнозы

Диагностиканың аспаптық Ұ
әдістері да

Картаны толтырған:
(фельдшер) _____ (Қолы) _____

дәрігер

Қазақстан Республикасы
Денсаулық сақтау министрінің
20__ жылғы "___" _____
№__ бұйрығымен бекітілген
№110-1/е нысанды медициналық
құжаттама

Учаскелік дәрігерге жіберілетін дабыл парағы

МҰ көрсетіңіз (МҰ регистрінен):

1. Толтыру күні, уақыты
2. Науқастың жеке сәйкестендіру нөмірі/паспорт нөмірі
3. Тегі, аты, әкесінің аты (болған жағдайда)
4. Туған күні
5. Диагнозы
6. Науқастың объективті көрсеткіштері (қан қысымы, жүрек соғу жиілігі, тыныс алу жиілігі, температурасы)
7. Үйінде қалдырылған науқасқа көрсетілген көмек
8. Ұсынымдар
9. Шығу бригадасының дәрігерінің/фельдшерінің тегі, аты, әкесінің аты (болған жағдайда), идентификаторы

Қазақстан Республикасы
Денсаулық сақтау министрінің
20__ жылғы "___" _____
№__ бұйрығымен бекітілген
№ 110-2/е нысанды
медициналық құжаттама

Мобильді санитариялық авиация бригадасын шақыру картасы

Аймақтық өтініштің келіп уақыты күні	РСАО өтініштің келіп уақыты күні	Өтініштің авиа компанияға тапсырылу уақыты мен күні	Ұшудың белгіленген уақыты мен күні	Ұшудың нақты уақыты мен күні	Елді мекенге ұшып келіп уақыты мен күні	Стационарға а келу уақыты күні	Стационардан шығу уақыты күні	Елді мекеннен ұшып шығу уақыты мен күні	Стационарға келіп шығу уақыты күні
--------------------------------------	----------------------------------	---	------------------------------------	------------------------------	---	--------------------------------	-------------------------------	---	------------------------------------

Штрих код _____

Пациенттің Т.А.Ә. (болған жағдайда)

Жедел өтінім №

Туған күні:

Жасы:

		гипостаза	ық	
123	Қанағаттан арлық орташа нашарағониялық биологиялық өлім			6
	Санасы	Жүрек - қан тамыр. жүйесі	3	Сырылы: жоқ Құрғақ сухие Ылғалды 7
1234	Айқын айқын емес 1,2 сопор кома 1,2,3ессіз	1 Жүрек дыбысы: айқын, тұншыққан, тұнық 2 Шуылы: жоқ, систолическ, диастолическ.,	4	Демікпесі: жоқ экспираторлы инспираторлы аралас 8
	Көңіл күйі		Жүйке жүйесі:	
			1	Патологиясыз 9
12	Сабырлы қозған әлсіз, тежелген	3 Тамыр соғуы: Қанағаттанарлық Ырғақты Ырғақсыз Толымды Толымсыз Жоқ	2	Менингеалдық симптомдары: сірескен Кернига (+) Брудзинский (+) Менингеальн. симптом. Ригидность п. п. 10
	Көз қарашығы			Ауру сипатталдығы төмендеген О С Ж Т Афазия: моторлық сенсорлық тоталды Бабинский симптом. Соппенгем симптом С перифериялық нервтердің тартылуы симптом
				Аңқасы:

		Тыныс алу жүйесі	3	Көз ұясы: Парез қыли О 1234 Скөлденең, тік	Қалыпты Қызарған Ісіңкі Таңдай: ұлғайған ірікледі тұр., ірін тұр
1234	Қалыпты миоз- мидриазжар ыққа әсері: жанды әлсіз жоқанизоко рия DS	Көкірек керілуінің күйі:қалыпт ы; төмендеген О Сдем алуы ауытқулы;ж оқ	1	4	ЧМН: птоз О С мұрын- ерін катпары жазық;жұты нуы бұзылған; тілі ауытқулы О Стөменгі еріннің салбырауы
	Тері қабаты				Ас қорыту жүйесі:

12	физиолог. Түсті бозғылт	Тынысын тыңдау:ауск ульт.:	2	1	Тілі: таза,ылғалд ы-құрғақ
----	-------------------------------	----------------------------------	---	---	----------------------------------

Кестенің жалғасы

	жағындымен			2	Етеккір циклы: бұзылмаған бұзылған -----
2	Іші: ауырсынбайды, ауырсынады,керілген, кеуіп тұр; тыныс алуға қатысуда (иә, жоқ)	жұмсақ,			Перифериялық ісіну Жоқ ісіңкі _____
3	Симптомдары: Щеткин-Бл.			123	_____

+ -
Ровзинга + -
Ситковский + -
Ортнер + -

іскен _____



4 Бауыры: Көк
қалыпты__см б.қалыптысм
-ге ұлғайған ге ұлғайған
қатты қатты
ауырсынады ауырсы-нады

ТАЖ

t° C

Пульс

Несеп жыныс жүйесі

ЖСЖ

1 Несеп жүруі: қалыпты
дизурия_____

АҚҚ оңсол

ССПО - + (О С)ССПО - +
(П Л)

Оттегінің
сатурациясы

Қан
құрамын- ммоль/л
дағы қант

ммоль/л

Медициналық қызметтер (Медицинские услуги)

телемедицина өткізілген/өткізілмеген:

өткізілген мекеме:

өткізген мамандар:

телемедицина қорытындысы:

Конс

ультра Гемодинамика көрсеткіштері

ция

(түзе

ту

емдеу

),

пацие

ТҚЖ Т PS

ЖСЖ

АҚ

Сатурация Қандағы қант

нтке

опера

ция

жасау

Дейін

Кейін

Қорытынды: кеңес берілді, операция жасалды, орнында қалдырылды, тасымалданды (астын сызу).

Дәріг

ер-

кеңес

шінің

диагн

Ұсынымдар

Озы:

Жеде
л
меди
цина
лық
өлігін
дегі
шағы
мдар
ы:

Тасы Гемодинамика көрсеткіштері (Показатели гемодинамики)
малда

Ұшу
шағымдары

у
кезін
де
пацие
нтті
дина
мика
лық
бақы
лау:

ТҚЖ Т

PS

ЖС

АҚ

Сатурация

Қандағы қант

1
сағат

2
сағат

3
сағат

4
сағат

Уақы Медициналық мәндегі бұйымдар және мөлшері
ты

1
сағат

2
сағат

3
сағат

4
сағат

Тасымалдау әдісі: Жеңіл арбада

Зембілмен

Қолмен

Медицинское оборудование

Пациент тасымалдауды сезінді: жақсы, қанағаттанарлық, нашар, қайтыс болды (астын сызу)

Күні _____ Уақыты _____ науқасты медициналық ұйымның(МҰ) қабылдау бөлімі
_____ жәрдем

бригадасына табыстады.

Пациентті жеткізген дәрігердің Т.А.Ә (болған жағдайда).

_____ Код _____ Қолы:

МҰ немесе жедел медициналық көмекбригадасының қабылдаған дәрігердің Т.А.Ә (болған жағдайда). _____

Пациент тасымалданды _____

Медиц
ұйым

Қазақстан Республикасы
Денсаулық сақтау министрлігі
20__ жылғы "___" _____
№ ___ бұйрығымен бекітілген
№ 114/е нысанды
медициналық құжатталу

Жедел медициналық жәрдем станциясының (сырқатнамасына тігіледі) ілеспе
парағы №

ЖСН

Тегі Аты Әкесінің аты (болған жағдайда)

Туылған күні

әкетілді

Жедел жәрдем жолдаған кездегі диагнозы

Жеткізілді

Қабылданған шақырту бойынша:

емхана жолдағандағы диагнозы

Қабылдау бөлімшесінің диагнозы

Дәрігер Тегі Аты Әкесінің аты (болған жағдайда), Идентификаторы

Фельдшер 1 Тегі Аты Әкесінің аты (болған жағдайда), Идентификаторы

Фельдшер 2 Тегі Аты Әкесінің аты (болған жағдайда), Идентификаторы

Қазақстан Республикасы

Денсаулық сақтау министрінің
20__ жылығы "___" _____
№ _____ бұйрығымен бекітілген
№ 114/е нысанды медициналық
құжаттама

Жедел медициналық жәрдем станциясының ілеспе парағының талоны
(науқас ауруханадан шыққаннан немесе қайтыс болғаннан кейін жедел жәрдем
станциясына жіберіледі) №

ЖСН

Тегі Аты Әкесінің аты (болған жағдайда)

Туылған күні

әкетілді

Фельдшер 1 Тегі Аты Әкесінің аты (болған жағдайда), Идентификаторы

Фельдшер 2 Тегі Аты Әкесінің аты (болған жағдайда), Идентификаторы

Фельдшер Тегі Аты Әкесінің аты (болған жағдайда), Идентификаторы

емхана жолдағандағы диагнозы

Қабылдау бөлімшесінің диагнозы

Қорытынды диагноз

Ота күні мен уақыты

Амбулаторлы неше күн өткізді

Немен аяқталды

Жедел жәрдем қызметкерлерінің ескертулері

Басқа ескертулер

Санитарлық авиация бөлімінің
(сырқатнамасына тігіледі) ілеспе
парағына қосымша парақ

Санитарлық авиацияның ілеспе парағы (сырқатнамасына тігіледі) №

ЖСН

Тегі Аты Әкесінің аты (болған жағдайда)

Туылған күні

әкетілді

Тұрғылықты мекенжайы

Бағыттап отырған стационардың диагнозы Жарақаттану жағдайы

Қай жерден жеткізілді

Қай жерге жеткізілді

Көрсетілген көмек

Стационарға жеткізген кездегі пациенттің жағдайы

АҚ, ЖСЖ, ТҚЖ, PS, T

Сатурация

Жеткізілді

Пациентті жеткізген дәрігердің Тегі Аты Әкесінің аты (болған жағдайда),
Идентификаторы

САОМБ құрамы

Санитарлық авиация
бөлімінің ілеспе парағына
қосымша парак

Санитарлық авиацияның ілеспе парағына талон (науқас ауруханадан
шыққаннан немесе қайтыс болғаннан кейін санитарлық авиацияға жіберіледі) №

ЖСН

Тегі Аты Әкесінің аты (болған жағдайда)

Туылған күні

әкетілді

Тұрғылықты мекенжайы

Бағыттап отырған стационардың диагнозы

Жарақаттану жағдайы

Қай жерден жеткізілді

Қай жерге жеткізілді

Көрсетілген көмек

Стационарға жеткізген кездегі пациенттің жағдайы

АҚ

, ЖСЖ

, ТҚЖ

,

PS

, T

Сатурация

Жеткізілді

Пациентті жеткізген дәрігердің Т.А.Ә (болған жағдайда). Тегі Аты Әкесінің аты (болған жағдайда), Идентификаторы

САОМБ құрамы

Қорытынды диагноз

Операция

Аурудың арты

Шыққан (қайтыс болу) күні

Емдеген дәрігердің Т.А.Ә (болған жағдайда), Идентификаторы

Емдеу ұйымының ескертулері (санитариялық авиация бригадасының қызмет көрсету кемшіліктерін көрсетіңіз

Жаңа туған нәрестені
тасымалдаудың қосымша
парағы

Жаңа туған нәрестені тасымалдау протоколы

Туған күні

Гестациялық мерзімі

Постменструальды жасы

Жасы

Туған мезгіліндегі салмағы

Қазіргі салмағы

Нәресте жынысы



е



ә

Нәрестені көшіру себебі

Тасымалдау ұзақтығы

Анасының диагнозы наименование код

Жаңа туған нәресте диагнозы наименование код

Тасымалдау кезіндегі респираторлы көмек түрі



CPAP



IMV



Оттегі

Жолдап жатқан мекемедегі нәрестенің негізгі тіршілік көрсеткіштері

Жүректің жиырылу жиілігі

Тыныс алу түрі, аппарат параметрелері:



PIP



реер



Ti



Rate



FiO2

Орташа қан қысымы

Дене қызуы 0С

Сатурациясы %

Қанның қанты

Қанның газдық құрамы рН/рСО2/рО2/НСО3/ВЕ

Тасымалдау кезіндегі нәрестенің хал жағдайы

Уақыт

Жүректің жиырылу жиілігі

Тыныс алу жиілігі

Орташа қан қысым

Среднее артериальное давление

Дене қызуы 0С

Сатурациясы %

Тыныс алу түрі, аппарат параметрелері:



PIP



реер



Ti



Rate



FiO2

Қанның газдық құрамы рН/рСО2/рО2/НСО3/ВЕ

Тәуліктік сұйықтыққа мұқтаждылығы Мл/кг/тәу

Инфузия жылдамдығы Мл/сағ

Дәрі-дәрмек атауы/уақыт

Санация



иә



жоқ

Тамақтануы (мл)

Диурез (мл)

Үлкен дәреті

иә

жоқ

Тасымалдауда алған толық сұйықтық көлемі мл

Диурез жылдамдығы Мл/кг/сағ

Нәрестеге комфорт дәрежесін бағалау:

Мазасыз

Белсенді

Медициналық ұйқы

Ұйқылы

Седативті және парализикалық дәрілерді қолдану:

Алды

иә

жоқ

Дәрі дәрмек аты

Дозасы

Ата-анасына нәрестенің тасымалдауы туралы толық мәлімет берілді

иә

жоқ

Егерде алмаса, онда неге?

Дәрігер аты жөні Фамилия Имя Отчество Идентификатор

Мейірбикенің аты жөні Фамилия Имя Отчество Идентификатор

Тасымалдау күні, уақыты

Қабылдап жатқан мекемедегі нәрестенің негізгі тіршілік көрсеткіштері

Жүректің жиырылу жиілігі

Тыныс алу түрі, аппарат параметрелері:



PIP



peep



Ti



Rate



FiO2

Орташа қан қысымы

Дене қызуы 0С

Сатурациясы %

Қанның қанты

Қанның газдық құрамы рН/рСО2/рО2/НСО3/ВЕ

№ 114/е "Жедел медициналық жәрдем станциясының (сырқатнамасына тігіледі) ілеспе парағы" нысанының қысқартылымдары:

1	ID	Идентификатор (электронд қолтаңба, QR коды (маши оптикалық белгі) немесе о ерекшелейтін тағы бір ерекше
2	t0	Дене температурасы
3	АҚ	Артериалық қысым
4	ЖСН	Жеке сәйкестендіру нөмірі

5	САОМБ	Санитарлы авиация орталығы бригадасы
6	АХЖ-10	Аурулардың халықаралық жіктелуінің қаралымы
7	МҰ	Медициналық ұйым
8	PS	Пульс
9	Т.А.Ә. (болған жағдайда)	Тегі, аты, әкесінің аты (болған жағдайда)
10	ТАЖ	Тыныс алу жиілігі
11	ЖСЖ	Жүрек соғу жиілігі

Қазақстан Республикасының Денсаулық сақтау министрлігінің 20__ жылғы "___" _____ № _____ бұйрығымен бекітілген № 117/е нысанды медициналық құжаттама

Медициналық көмек көрсету жедел жәрдем нысанының шақыртулардың қабылдануын тіркеу журналы

Р/с №	Шақыртудың күні мен уақыты	Кім және шақырды	Қайдан	Науқастың тегі, аты, әкесінің аты ЖСН (болған жағдайда)	Диагнозы немесе Науқастың шақырту себебі	Немесе Науқастың орны		
1	2	3	4	5	6	7		
			Авиакомпанияның атауы, әуе-көлік түрі	Шұғыл өтінім берілу күні уақыты	Ұшып кету мен уақыты	Ұшып келу уақыты	Медициналық қызметтер түрлері	Шұғыл өтінімді қайтару себебі
	Тегі, аты(болған жағдайда)	лауазымы, мамандығы, МҰ						
7	8	9	10	11	12	13	14	15

№ 117/е "Медициналық көмек көрсету жедел жәрдем нысанының шақыртулардың қабылдануын тіркеу журналы" нысанының қысқартылымдары:

1	ЖСН	Жеке сәйкестендіру нөмірі
2	МҰ	Медициналық ұйым
3	Т.А.Ә. (болған жағдайда)	Тегі, аты, әкесінің аты (болған жағдайда)

Қазақстан Республикасының Денсаулық сақтау министрлігінің 20__ жылғы "___" _____ № _____ бұйрығымен бекітілген № 118/е нысанды

	а	ұшу	а	қону											
	пункті		пункті												
1	2	3	4	5	6	7	8	9	10	11	12	13	14	15	16

ИТОГО:

Ұшқыш Т.А.Ә қолы (болған жағдайда) _____ Қолы

Әуе көлігін пайдаланған адамның Т.А.Ә (болған жағдайда) және қолы:

САОМБ: Науқас: Ілесуші:

Пациентті сүйемелдеуші тұлға туралы мәлімет Т.А.Ә. (болған жағдайда)

Әуе көлігі командирінің Т.А.Ә. (болған жағдайда) _____ Қолы _____

Ескерту: қосымша аэродромда күту. ӘКК ұшу бойынша ескертулер

Қазақстан Республикасы
 Денсаулық сақтау министрінің
 20__ жылғы "___" _____
 № _____ бұйрығымен бекітілген
 № 118-1/е нысанды
 медициналық құжаттама

Дерек (иә/жоқ)

№ _____ Оралымды мәлімдеме 20__ ж. "___"

Тапсырыс

беруші:

(ұйымның, министрліктің, ведомство атауы)

Пайдаланушы: _____

(авиакомпания атауы)

Ұшу

мақсаты

(транспорттау, операция жасау, кеңес беру,
 донорлық органдарды тасымалдау)

1 2 3 4 5 6 7 8 9

1	2	3	4	5	6	7	8	9
Баланы немесе шыққан күні	ауыстырылған күні	Баланы қабылдаған ұйымның және адамның мекенжайы	Бала қандай шықты және адамның қолхаты	құжаттар бойынша	Баланы қабылдаған	Баланы балалар үйінен кім шығарды	Шығарған адамның қолы	
11		12	13		14		15	

Қазақстан Республикасы
 Денсаулық сақтау министрлігі
 20__ жылғы "___" _____
 № _____ бұйрығымен бекітілген
 № 270-3/е нысандағы
 медициналық құжат

АИТВ-инфекциясын жұқтырған жүкті әйелдер мен жүктіліктің аяқталуын, АИТВ жұқтырған анадан туған баланы есепке алу журналы Жолдамалар нәтижесінен келесі жолдардан құралады, бірақ шектелмейді:

1. Жүктінің жеке сәйкестендіру нөмірі
2. Жүктінің тегі, аты, әкесінің аты (болған жағдайда)
3. Туған күні
4. Тұрғылықты мекенжайы
5. АИТВ анықталған күні
6. Жүктіліктің анықталған күні
7. Қауіп тобына қатынасы
8. Диагнозы
9. Жүктілік немен аяқталды
10. Нәрестенің ЖСН
11. Нәрестенің тегі, аты, әкесінің аты (болған жағдайда)
12. Толық клиникалық диагнозы
13. Профилактикалық емдеу, тамақтандыру
14. Зерттеулер нәтижелері
15. Емделуі
16. Динамикалық бақылаудан шығару күні
17. АИТВ жұқтырғандар тобына ауыстырылған күні
18. Қайтыс болған күні

Денсаулық сақтау министрінің
20__ жылғы "___" _____
№ ___ бұйрығымен бекітілген
№ 271/е нысанды медициналық
құжаттама

Зертхана қызметкерлерін тексеруді тіркеу журналы

Басталды "___" _____ ж.

Аяқталды "___" _____ ж.

Р/с №	Тегі, аты, әкесінің (болған жағдайда)	ЖСН	Қан алу күні	Талдау өткізілген күн	Тест-жүйесінің түрі, сериясы	Нәтиже
1	2	3	4	5	6	7

Қазақстан Республикасының
Денсаулық сақтау министрінің
20__ жылғы "___" _____
№ ___ бұйрығымен бекітілген
№ 275/е нысанды медициналық
құжаттама

АИТВ-инфекциясын тасымалдаушысы болып табылатын адаммен құпия
әңгімелесу парағы

Мен,

ТАӨ (болған жағдайда)

ЖСН _____

Туған

күні

тұратын мекенжайым

дәрігердің хабарлағанын өз қолыммен растаймын

дәрігердің ТАӘ (болған жағдайда)

облыстық (қалалық) ЖИТС-тың алдын алу және оған қарсы күрес орталығының дәрігері АИТВ-инфекциясын жұқтырғаным (ЖИТС-пен ауратыным) туралы хабарлағанын жазбаша түрде растаймын.

Қазақстан Республикасының күшіндегі заңдары бойынша АИТВ-инфекциясын таратқаны үшін жүктелетін қылмыстық жауапкершілік туралы ескертілдім.

АИТВ-инфекциясының басқа адамдарға жұғу жолдары туралы, жеке қорғаныш құралдарын пайдалану қажеттілігі туралы, қорғану АИТВ-сырқатымен ауыратыным туралы жыныстық серіктеріме, вена арқылы есірткі қабылдайтын серіктеріме, медициналық жәрдем алуға келгенде медицина қызметкерлеріне хабарлауым міндетті екендігі, маған донор болуға өмір бойы тыйым салынғаны туралы ескертілдім.

Диспансерлік бақылау және облыстық (қалалық) ЖИТС-тың алдын алу және оған қарсы күрес орталығында медициналық көмек алу тәртібімен таныстым.

Мен менің персоналдық деректерімді электрондық ақпараттық ресурстарға енгізуге келісемін ("Халық денсаулығы және денсаулық сақтау жүйесі туралы" Қазақстан Республикасының 2020 жылғы 7 шілдедегі № 360-VI ҚРЗ Кодексінің 62-бабы).

Күні _____

АИТВ инфекциясын жұқтырған адамның қолы _____

Емдеуші дәрігердің қолы _____

№ 275/е "АИТВ-инфекциясын тасымалдаушысы болып табылатын адаммен құпия әңгімелесу парағы":

1	АИТВ	Адамның иммундық тапшылығы
2	ЖСН	Жеке сәйкестендіру нөмірі
3	ЖИТС	Жүре пайда болған иммун синдромы
4	Т.А.Ә. (болған жағдайда)	Тегі, аты, әкесінің аты (болған жағдайда)

20__ жылғы "___" _____
№__ бұйрығымен бекітілген
№ 280/е нысанды медициналық
құжаттама

Бракераждық журналы

Басталуы " __ " _____ 20__ ж.

Аяқталуы " __ " _____ 20__ ж.

Бракераж туралы ақпаратты қабылдауға және жіберуге жауапты
қызметкерлердің қолдарының сәйкестендіргіші

Күні Қызметкердің Т.А.Ә. (болған жағдайда)

Р/с №	ЖИТС зертханасындағы тіркеу №	Түскен жылы, күні	Материалды алып келген мекеменің атауы	Бракераждау себебі	Қабылданған шаралар	Бракераж туралы ақпарат алған қызметшінің аты және қолы (болған жағдайда)	Дәрігер-лаборанттың жөніндегі қолы
1	2	3	4	5	6	7	8

Журналды қалай электронды түрде жүргізу мүмкін болса, солай дәстүрлі қағаздағы түрінде жүргізуге болады.

Қазақстан Республикасы
Денсаулық сақтау министрінің
міндеттерін атқарушы
2020 жылғы 30 қазаны
№ ҚР ДСМ-175/2020
бұйрығына 5-қосымша

Медициналық ұйымдарының құрамындағы зертханалардың медициналық есеп құжаттамасы

Қазақстан Республикасы
Денсаулық сақтау министрінің
20__ жылғы "___" _____
№__ бұйрығымен бекітілген
№ 201/е нысанды медициналық
құжаттама

Жолдама № зертханалық зерттеу қызметтері/консультациялық қызметтер үшін / басқа ауруханаға жатқызу үшін

1. ЖСН / паспорт нөмірі
2. Т.А.Ә. (болған жағдайда)

3. Туылған күні
4. Жынысы
5. Азаматтығы
6. Тұрғыны



қала



ауыл

7. Тұрғылықты мекенжайы
- Жеке телефон нөмірі
8. Диагноз
9. Жодаған МҰ атауы (МҰ регистрінен)
10. Кім жолдады Т.А.Ә. (болған жағдайда), ID
11. Жолданған күні
12. Төлем бойынша санат

Эпидемиологиялық жағдайды анықтау үшін зерттеуге жіберілген кезде толтырылатын жолдар:

13. Жұмыс/ оқу/ балара мекемесінің орыны
14. Лауазымы (тек медицина қызметкерлері мен медициналық жоғары оқу орындарының студенттері үшін)
15. Әлеуметтік санаты

Жолдамаға 1 қосымша парак

Текқана зертханалық және диагностикалық зерттеулерге немесе мамандардың кеңесіне жолданғанда толтырылатын арнайы бөлігі:

1. Қызмет түрі
2. Бастапқы үлгідегі түрі (егер қажет болған жағдайда)
3. Тексеру (егер қажет болған жағдайда)



первичное

повторное

4. Зерттеп-қарауға тапсырыс (егер қажет болған жағдайда:

жоспарлы

жедел

5. Ескерту

6. Үлгі (егер қажет болған жағдайда)

7. № 4 нысаны бойынша зерттеу коды (егер қажет болған жағдайда)

8. Үлгілерді алу күні, жинау уақыты

9. Үлгілерді зертханаға жолдау уақыты мен күні

Қазақстандық дерматология және жұқпалы аурулар ғылыми орталығы және Ұлттық фтизиопульмонология ғылыми орталығы толтырады:

1. АҚТҚ-жұқпасының белгілері үшін қан үлгілерін жеке зерттеуге жүгінген кезде пациенттің негізделген келісімін алу қажет:

Мен, _____

_____ кеңес беруге және тестілеуге және менің жеке мәліметтерімнің электронды ақпараттық ресурстарға қосылуына келісемін (Қазақстан Республикасының 2020 жылғы 7 шілдедегі №360-VI ҚРЗ Денсаулық сақтау жүйесі туралы және адамдардың денсаулығы туралы кодексінің 62-бабы).

Толтырған күні мен уақыты

Қолы

2. Қажеттілігіне байланысты, тізімдік жолдама жазуға болады.

Келесі жолдар жолдамада бағыт сипатын нақтылау үшін оларды іске асыру қажет болғанда ғана толтырылады:

1. Типтеу әдісі (трансфузия кезінде толтырылады)

2. Үлгі алу орны (цитологиялық зерттеулер кезінде толтырылады)

3. Зерттелу көрсеткіштері (микробиологиялық зерттеулер кезінде толтырылады)

4. Патологиялық және гистологиялық зерттеулер қызметтерін таңдау кезінде қолданылады:

4.1 Бөлімше

4.2 Биопсия

4.3 Қауаланбалы биопсия кезінде біріншілікті № және алу уақытын көрсету қажет

4.4 Отаның түрі мен уақыты Код МКБ

4.5 Материалды таңбалау, нысандардың саны

4.6 Клиникалық ақпарат:

Аурудың ұзақтығы, өткізілген ем, ісіктермен – дәл орналасқан жері, өсу қарқыны, мөлшері, құрылымы, қоршаған тіндерге қатынасы, метастаздары, басқа ісік түйіндерінің болуы, арнайы емдеу, лимфа түйіндерін зерттеуде - қан талдамасын жазу, эндометрияның тыртықтары, сүт бездері - соңғы қалыпты етеккірдің басы мен соңы, етеккір қызметінің бұзылуы, қан кетудің басталу күні

5. CD-4, CD-8 үшін қан тестілеу қызметтерінің таңдау кезінде қолданылады:

5.1 Иммуноблоттың номері

5.2 Вирусқа қарсы емнің басталған уақыты

6. Патологиялық материалды туберкулезге бактериологиялық зерттеу кезінде қолданылады:

6.1 Жіктелуі:

6.2 Зерттеуге жіберілу себептері:

6.3 Ем мерзімі (ай)

6.5 Қақырық алынған күні:

6.5 Науқастың типі

6.6 Категориясы



I



IV

Жолдамаға 2 қосымша парак

Басқа емханаға жатқызу үшін жолдаманы қалыптастыру үшін арнайы бөлім:

Науқас жолданған емхананың атауы (МҰ регистрінен)

Науқастың медициналық картасының №

№ 201/е "Жолдама" нысананың қысқартылымдары:

1	ID	Идентификатор (электронд қолтаңба, QR коды (машин оптикалық белгі) немесе о ерекшелейтін тағы бір ерекше
2	ЖСН	Жеке сәйкестендіру нөмірі
3	МҰ	Медициналық ұйым
4	ТҒЗӨО	Трансфузиология ғылыми-өнд
5	ҚР	Қазақстан Республикасы
6	Т.А.Ә. (болған жағдайда)	Тегі, аты, әкесінің аты (болған
7	ЭЦҚ	Электронды цифрлық қолы

Қазақстан Республик
Денсаулық сақтау минис
20__ жылғы " __ " ____
№ __ бұйрығымен бекі
№ 202/е нысанды медиц
құжаттама

Нәтиже № зертханалық/диагностикалық зерттеу қызметтері /
консультациялық қызметтер үшін

1. Нәтижелерді берген зертхананың атауы және байланыс деректері (МҰ
регистрінен)

2. ЖСН/паспорт нөмірі

3. Тегі Аты Әкесінің аты (болған жағдайда)

4. Туылған күні

5. Жынысы

6. Азаматтығы

7. Тұрғыны



қала

ауыл

8. Тұрғылықты мекенжайы

9. Жодаған МҰ атауы (МҰ регистрінен)

10. Кім жолдады Т.А.Ә. (болған жағдайда), ID

11. Лауазымы

12. Лабораторияға үлгіні алу күні мен уақыты

13. Бастапқы үлгідегі жинау уақыты және күні (қажет болған жағдайда)

14. Бастапқы үлгідегі түрі (егер қажет болған жағдайда)

15. Аяқталған зерттеулер тізімі, аяқталу күні мен уақыты, нәтижелері

(сандық нәтижелер үшін, референттік интервалдар және клиникалық шешімдер қабылдаудың мәндері, диагностикалық зерттеулердің сипаттамасы, консультациялардың нәтижесі):

Результат. (қажеті бойынша қосымша жолдар қосылады)

16. Нәтижелерді немесе қорытындыны түсіндіру (қажет болған жағдайда)

17. Пікірлер (үлгілердің сапасына қатысты пікірлер, зерттеу рәсімдерін орындаудағы ауытқулар)

18. Зерттеуді жасағандардың Т.А.Ә. (болған жағдайда)

19. Зерттеу туралы есепті қалыптастырудың күні мен уақыты

20. Беттердің жалпы санының бет нөмірі (мысалы, 1-і 3ден, 2-і 3 ден)

№ 202/е "Нәтиже" нысананың қысқартылымдары:

1	ID	Идентификатор (электронд қолтаңба, QR коды (машин оптикалық белгі) немесе о ерекшелейтін тағы бір ерекше
2	ЖСН	Жеке сәйкестендіру нөмірі
3	МҰ	Медициналық ұйым
4	Т.А.Ә. (болған жағдайда)	Тегі, аты, әкесінің аты (болған Қазақстан Республикасының Денсаулық сақтау министрлігінің № 240/е нысанды медициналық құжаттама

Микробиологиялық зерттеу мен ажыратып алынған культуралардың химиятерапиялық препараттарға сезімталдығын анықтау нәтижелері №

20__ жылғы "__" _____
биоматериал алынған күн

Тегі, аты, әкесінің аты (болған жағдайда) _____

Туған күні _____

Ұйым _____ бөлімше _____

палата _____ учаске _____

медициналық карта № _____

Зерттегенде _____

қандай материал – көрсетіңіз

Микроорганизмдердің атауы

Ажыратылды

1

2

Микроорганизмдердің* сезімталдығы

Препараттардың

аты, олардың

ЕПҰ-да болуын

есепке ала

отырып

Антибиотиктер

Пенициллин

Метициллин

Оксациллин

Диклоксациллин

Ампициллин

Карбенициллин

Эритромици

Олеандомицин

Линкомицин

Ристомицин

Рифамицин

Левомецетин

Нық емес

Сезімтал

МИҚ
мкг/мл

Нық

Нық емес

Тетрациклин

Стрептомицин

Канамицин

Мономицин

Гентамицин

Неомицин

Полимиксин

Цепорин

Цефалоспорин

Микроорганизмдердің* сезімталдығы

1

2

Сульфаниламидтер

Сульфадиметоксин

Норсульфазол

Нитрофурандар

Фуразолин

Фурацилин

Фурадонин

Фурагин

Фуразолидон

Перти

Норбактин

Фторхинолондар

Басқалар

Микроорганизмдердің* сезімталдығы

Микроорганизмдер ассоциациясы

3

4

МИҚ
мкг/мл

нық

Нық емес

Сезімтал

МИҚ мкг/мл

Нық

Нық емес

Сезімтал

20__ жылғы Қолы _____

*Нәтижелерді белгілеу: дискілер әдісін қолданғанда – "+" белгісімен, сұйылту әдісін қолданғанда- минимальды ингибирлеу (тоқтату) концентрациясы (мкг/мл)

Қазақстан Республикасы
Денсаулық сақтау министрінің
20__ жылғы "___" _____
№__ бұйрығымен бекітілген
№ 240-4/е нысанды
медициналық құжаттама

Ыдыстар мен қоректік орталарды бақылау журналы

Күні	Заттардың атауы	Нәтиже	Қолы
1	2	3	4

Қазақстан Республикасы
Денсаулық сақтау министрінің
20__ жылғы "___" _____
№__ бұйрығымен бекітілген
№ 240-5/е нысанды
медициналық құжаттама

Тағамнан улануларды микробиологиялық зерттеулердің Жұмыс журналы

Күні	Тіркеу №	Өнімнің, атауы	Мезофил және		Титр E.coli	Протеи
			сынаманың факультатив анаэробты микроорганизмдер			
1	2	3	4	5	6	

Кестенің жалғасы

Сальмонеллаға, шигеллаға зерттеу	Стафилакоккқа зерттеу	Энтерококкқа зерттеу	Сегеус-ке зерттеу	Анаэробтар	Биосынама	Нәтиже
----------------------------------	-----------------------	----------------------	-------------------	------------	-----------	--------

7

8

9

10

11

12

13

Қазақстан Республикасы
Денсаулық сақтау министрлігі
20__ жылғы "___" _____
№ ___ бұйрығымен бекітілген
№ 240-6/е нысандағы
медициналық құжаттың

Микрофлора мен антибиотиктерге сезімталдығына микробиологиялық зерттеулер журналы

Күні	Тегі, аты, әкесінің аты (болған жағдайда) Ф.И.О. (болған жағдайда)	ЖСН	Бөлімше	Зерттелу материалы	Өсу сипаты		
					Чистовичтің	Эндо	Қан ағары
1	2	3	4	5	6	7	8

Кестенің жалғасы

Лактоза	Глюкоза	Сахароза	H2S	Несепнәр	Маннит	Индол	Қозғалғыш -тығы	Симонса	Донилалац ия	А/б-ге сезімталдығын зерттеу нәтижесі
Плазма	Чистовичтің	Манинит	Глицерин	Стерильді сүт	Агар үйірі	Тұзды сорпа	Өтті сорпа	Қантты сорпа	Ацетат ортасы	
10	11	12	13	14	15	16	17	18	19	20

Қазақстан Республикасы
Денсаулық сақтау министрлігі
20__ жылғы "___" _____
№ ___ бұйрығымен бекітілген
№ 240-8/е нысандағы
медициналық құжаттың

Қанды стерильдігіне микробиологиялық зерттеулер журналы

Күні	Тіркеу № Регистрационны й №	Тегі, аты, әкесінің аты (болған жағдайда) Мекен жайы, жұмыс орны	ЖСН	Диагнозы/	Ауырған күні	Кім әкелді Кем доставлен

Кестенің жалғасы

Себулер					Микроскопия	Ұқастыру тесттері	Талдау аяқталған күн
I	II	III	IV	V			
9	10	11	12	13	14	15	16

Қазақстан Республикасы
Денсаулық сақтау министрлігінің
20__ жылғы "___" _____
№ _____ бұйрығымен бекітілген
№ 240-10/е нысанды
медициналық құжаттама

Зертханалық және диагностикалық зерттеулердің есептік нысаны

1. Күні мен уақыты
2. Жеке сәйкестендіру нөмірі
3. Тегі, аты, әкесінің аты (болған жағдайда)
4. Туған күні
5. Жынысы
6. Өтеу түрі
7. Бөлімшенің идентификаторы (МҰ құрылымында зертханаға қолдануға болады)
8. Амбулаториядағы немесе стационардағы медициналық картасының нөмірі (МҰ құрылымында зертханаға қолдануға болады)
9. Жолдаған МҰ идентификаторы (МҰ құрылымына кірмейтін зертханаға қолдануға болады)
10. Жолдама №
11. Материалдың түскен күні
12. Диагнозы
13. Зерттелінетін материал
14. Қызмет көрсету категориясы
15. Қызмет атауы
16. Зерттеуді орындаған қызметкердің ID

Қазақстан Республикасы
Денсаулық сақтау министрінің
20__ жылғы "___" _____
№ _____ бұйрығымен бекітілген
№ 240-12/е нысанды
медициналық құжаттама

Микробиологиялық зерттеулердің жуындысын тіркеу журналы

P/c №	Алыну күні	Жинау орны	Зерттеу мақсаты	Зерттеу нәтижесі			Патогенді микрофлора	Нәтижелер берілген күні
				Ішек таяқшалары тобының	Алтын стафилококк	Шартты түрде патогенді		

1	2	4	5	6	7	8	9	10
				бактериясы		флора		

Ескертпе. Медициналық ақпараттық жүйе болған жағдайда, нысан электрондық түрде жүргізіледі

Қазақстан Республикасы
Денсаулық сақтау министрінің
20__ жылғы "___" _____
№ ___ бұйрығымен бекітілген
№ 240-14/е нысанды
медициналық құжаттама

Уытты күл дақылын қайта себу журналы

Себу күні	Колониялар сипаты	Морфология	Уреаза	Цистиназа	Крахмал	Глюкоза	Сахароза	Уыттылығы	Түрі
1	2	3	4	5	6	7	8	9	10

Қазақстан Республикасы
Денсаулық сақтау министрінің
20__ жылғы "___" _____
№ ___ бұйрығымен бекітілген
№ 250-1/е нысанды
медициналық құжаттама

Алғашқы сынамалар қозғалысының журналы

(талдаулардың аты)

20__ жылғы "___" _____ басталды 20__ жылғы
"___" _____ аяқталды

Биоматериалды қабылдауға және тапсыруға жауапты қызметкерлердің қолының сәйкестендіргіші

Күні Қызметкердің Тегі.Аты.Әжесінің аты (болған жағдайда) Қолы

Артқы жақ

Биосынаманың қозғалысы
Нақтытапсырылған биоматериал саны

МО атауы Күні

Б/Х МНО гормон HbA1c Гепатиты В,С такролиму с циклоспор ин ПЦР Қан т а-ти

Кестенің жалғасы

Биосынаманың қозғалысы

Нақты тапсырылған биоматериал саны

Тапсырды

қабылдады

КЖТ	НЖТ	Кал, қырынды	Тазалық деңгейі	Онкоцитгия тегі	Время	Қолы	Время	Қолы
-----	-----	-----------------	--------------------	-----------------	-------	------	-------	------

Қазақстан Республикасы
Денсаулық сақтау министрлігі
20__ жылғы "___" _____
№ _____ бұйрығымен бекітілген
№ 250-2/е нысандағы
медициналық құжаттама

Сәйкессіздіктерді және қабылданған түзету шараларын есепке алу журналы

_____ (талдаулардың аты)

20__ жылғы "___" _____ басталды 20__ жылғы
"___" _____ аяқталды

Журнал сәйкессіздіктерді тіркеу мен жазуға арналған

Журналдың толтырылуына жауапты қызметкерлердің қолының
сәйкестендіргіш

Күні	Қызметкердің жағдайда)	Тегі.Аты.Әкесінің	(болған Қолы
------	---------------------------	-------------------	-----------------

№	Сәйкессіздікті анықтау күні	Сәйкессіздік	Сәйкессіздікті жою бойынша тез арадағы әрекеттер	Қабылданған шаралары	Артқы жақ Қабылданған түзету шаралары тиімді және н
---	--------------------------------	--------------	--	-------------------------	---

Қазақстан Республикасы
Денсаулық сақтау министрлігі
20__ жылғы "___" _____
№ _____ бұйрығымен бекітілген
№ 250-3/е нысандағы
медициналық
құжаттама

Дабылды – сыни шамаларды анықтау және жіберу журналы

_____ (талдаулардың аты)
 20 ____ жылғы " ____ " _____ басталды 20 ____ жылғы
 " ____ " _____ аяқталды
 Журналдың толтырылуына жауапты қызметкерлердің қолының
 сәйкестендіргіші
 Күні Қызметкердің Т.А.Ә (болған жағдайда) Қолы

Артқы жақ/Обратная сторона

Р.с. №	Күні	Пациенттің Тегі, аты, әкесінің аты (болған жағдайда) (инициалдар ы)	сәйкестендір у номері	Жолдаған мед. ұйым	Дабылды сыни мәні /	Дабылды- сыни мәндерді анықтау уақыты	Дабылды- сыни мәндерді тапсыру уақыты	Ақпаратты берген қызметкердің қолы
--------	------	--	--------------------------	-----------------------	------------------------	---	---	---

Қазақстан Республикасы
 Денсаулық сақтау министрлігі
 2020 жылғы " ____ " _____
 № ____ бұйрығымен бекітілген
 № 253/е нысанды медициналық
 құжаттама

Микробиологиялық зеттеулердің жұмыс журналы

20 ____ жылғы " ____ " _____ басталды 20 ____ жылғы " ____ " _____ аяқталды

"Тіркеу нөмірі" атты 3-бағанда тіркеу журналындағы талдаулар нөмірі көшіріп жазылады. Талдау бар кезеңде бір нөмірмен жүргізіледі.

"Ортаның атауы және өсу сипаттамасы" атты 8-бағанда зерттелуші материал себілген тығыз қоректік ортаның атын және күдікті колониялардың бар- жоғын көрсетеді. Әр орта үшін жеке горизонталды жол пайдаланылады.

"Ұқсастыру тесттері" атты 11-18-бағандар микроорганизмдердің биологиялық қасиеттерін (ферменттік белсенділік, антигендік құрылымы, уыттылығы және басқа қасиеттерін) сипаттау үшін қолданылады.

Углеводтардың ажырауын келесі белгілермен белгілеу ұсынылады: ҚГ – қышқыл мен газ пайда болуы; Қ – газсыз, қышқыл ғана пайда болуы; - - ажыраудың болмауы.

Басқа заттарға қатысты ферменттік белсенділігі, сонымен қатар индол мен күкіртсутегі пайда болуын (+) реакция оң; (-) реакция теріс белгілерімен белгілеген жөн.

"Зерттеу нәтижесі" атты 20 бағанда ажыратып алынған микроорганизмдер мен жаппай тарауын көрсетіңіз.

Материалды жинау әдістері мен зертханалық зерттеулер келесі нормативтік техникалық құжаттамаларға (НТҚ атап өтіңіз) сәйкес жүргізіледі.:

1. _____
2. _____
3. _____
4. _____
5. _____
6. _____
7. _____
8. _____
9. _____
10. _____

Күні	Р/с №	Тіркеу №	Тексерілушінің туған күні Тегі, аты, әкесінің аты ЖСН (болған жағдайда)	Тексерілушінің жұмыс мекенжайы	Тексерілушінің орны, бөлімше, контингент	Стационар, бөлімше, контингент	Серотипт	Зерттеу нәтижесі
1	2	3	4	5	6	7		8

колониялар саны

9 10 11 12 13 14 15 16 17 18 19 20

Қазақстан Республикасының
Денсаулық сақтау министрлігінің
20__ жылғы "___" _____
№ _____ бұйрығымен бекітілген
№ 253-2/е нысанды медициналық құжаттама

Ауа сынамаларына микробиологиялық зерттеуді жүргізуді тіркеу журналы

20__ жылғы "___" _____ басталды 20__ жылғы "___" _____

_____ аяқталды

1. Сапаны бақылау бөлімшесінде немесе өнімнің сапасын бақылау жүктелген адамдар жүргізеді. 2. Журнал беттері нөмірленуі және ұйым басшысының қолымен бекітілуі тиіс

Сынамаларды алу уақыты	күні,	Тіркеу нөмірі	Сынаманы алған ұйым, және әдісі	Сынамалар нөмірі	Қорек орталарының атауы	Экспозициясы, жылдамдығы	Жері, ерекшеліктері
1		2	3	4	5	6	7

Мыналар зерттеледі:

Зерттеу нәтижелері	Басқа микрорганизмде	Жалпы	Басқа микрорганизмде	Зерттеу аяқталған күні. Зерттеу жағдайда)			
1м3 микрорганизмде р саны	Алтын р түстес стафилококк	Жалпы	Басқа микрорганизмде	Зерттеу аяқталған күні. Зерттеу жағдайда)			
9	10	11	12	13	14	15	16

Қазақстан Республикасының
Денсаулық сақтау министрлігінің
20__ жылғы "___" _____
№ _____ бұйрығымен бекітілген
№ 256/е нысанды медициналық құжаттама

Қоректік орталарды даярлау және тексеру журналы

20__ жылғы "___" _____ басталды 20__ жылғы "___" _____

_____ аяқталды

1. 6 бағанды толтырған кезде құрғақ қоректік орталар, пептон туралы деректер көрсетіледі.

2. 7-11 бағандарда себілген микроб клеткаларының мөлшері туралы деректер келтірілуі мүмкін.

3. Толық есеп үшін, тексеру жүргізілуіне қарамастан, күнделікті даярланған қоректік орталар туралы деректер журналға жазылады.

Р/с №	Ортаның даярланған күні	Тексеру күні	Ортаның атауы	Даярланған ортаның көлемі литрмен	Орта даярланған препараттың сериясы мен даярланған күні	Орталарды тексеруге қолданылған тесттер						Жаралығы туралы ұйғарым
1	2	3	4	5	6	7	8	9	10	11	12	

Қазақстан Республикасы
Денсаулық сақтау министрлігі
20__ жылғы "___" _____
№__ бұйрығымен бекітілген
№ 257/е нысанды медициналық
құжаттама

Ауа, бу (автоклав) стерилизаторларының жұмысын тексеру журналы

20__ жылғы "___" _____ басталды

20__ жылғы "___" _____ аяқталды

Стерилизаторлар жұмысын тексерудің нормативтік техникалық құжаттамасын (НТҚ) көрсетіңіз.

1. _____

2. _____

Күні	Ауа, бу (автоклав) стерилизаторының таңбасы, №	Бу (автоклав) стерильденуші бұйым Материал алынған бөлімше	Атауы	Мөлшері	Стерилизация минутпен. Басталуы	Стерилизатордың темп. режимге шығу уақыты	Аяқталуы	Режим Қысымы	Температура	Бакылау анаэроб, тестін, инкубацияларының мөлшерін көрсету)	тесті (идентификациялық)	Хи...
1	2	3	4	5	6	7	8	9	10	11	12	13

Стерильдікке зерттеудің жұмыс журналы
 басталды аяқталды

Үлгілерді іріктеу мен оларды зертханалық зерттеу келесі нормативтік техникалық құжаттарға (НТҚ) сәйкес жүргізіледі:

1. _____
2. _____
3. _____
4. _____
5. _____

Күні	Р/с №	Тіркеу № немесе препарат атауы	Зерттелетін материал	Ұйым, материалды алу орны	Материалды өңдеу және себу күні	Зерттеу		7	8	9	10	11	12	13	14	15	16	Саңырауқұлақтар мен зендер
						Атауы	Ауа бар жағдай											
1	2	3	4	5	6	7	8	9	10	11	12	13	14	15	16			

Серологиялық зерттеулерді тіркеу журналы
 20__ жылғы "___" _____ басталды
 20__ жылғы "___" _____ аяқталды

зерттеудің атын жазыңыз

Үлгілерді іріктеп алу әдістері, материал жинау және зертханалық зерттеулер келесі нормативтік техникалық құжаттамаларға (атап өтіңіз) сәйкес жүргізіледі.

1. _____
2. _____
3. _____
4. _____
5. _____
6. _____

Күні	Тіркеу нөмірі	Тегі, аты, әкесінің аты, (болған жағдайда) медициналық карта №	ЖСН	Ұйым, бөлімше, палата	Зерттеулер нәтижелері			Результаты исследований
					МРП үшін кардиолипінді к антиген	РСК үшін кардиолипінді к антиген	үшін Трепонемдік антиген	
1	2	3	4	5	6	7	8	

Кестенің жалғасы

Зерттеулер нәтижелері
Результаты исследований

1: 50	1: 100	1: 200	1: 400	1: 800	1: 1600	1: 3200
10	11	12	13	14	15	16

Қазақстан Республикасы
Денсаулық сақтау министрлігі
20__ жылғы "___" _____
№ ___ бұйрығымен бекітілген
№ 261/е нысанды медициналық
құжаттама

Зертханашы дәрігердің күнделікті жұмысын есепке алу парағы

20 жылғы _____ үшін

Зертханашы

дәрігер

(медзертханашы)

Р/с №

Талдау Ай күндері бойынша орындалған талдаулар саны

у аты 1 2 3 4 5 6 7 8 9 10 11 12 13 14 15 16 17

Кестенің жалғасы

Ай күндері бойынша орындалған талдаулар саны

20 21 22 23 24 25 26 27 28 29 30 31

Күнделікті жұмысты есепке алу парағын зертханашы дәрігер (медзертханашы) толтырады және орындалған зерттеулер саны туралы деректі зертханада орындалған талдаулар санын есепке алу журналына жазу үшін зертхана меңгерушісіне өткізеді (№ 262/е нысан)

Зертханашы дәрігер (медзертханашы)

№ 261/е н. артқы беті

Р/с Талдаудың Ай күндері бойынша орындалған талдаулар саны
№ аты 1 2 3 4 5 6 7 8 9 10 11 12 13 14 15 16 17 18 19

Кестенің жалғасы

Ай күндері бойынша орындалған талдаулар саны
20 21 22 23 24 25 26 27 28 29 30 31

Қазақстан Республикасының
Денсаулық сақтау министрлігі
20__ жылғы "___" ___
№ ___ бұйрығымен бекітілген
№ 262/е нысанды медициналық
құжаттама

Зертханада жасалған талдаулар санын есептеу жұмыс журналы

20__ жылғы "___" _____ басталды

20__ жылғы "___" _____ аяқталды

1. Зертханада орындалған талдаулар санын есептеу журналын зертхана меңгерушісі жүргізеді.

2. "Талдау аты" бағанының жолдары "Зертханалық талдаулардың негізгі түрлерінің номенклатурасының" бөлімдеріне сәйкес: I – жалпы клиникалық талдаулар, II-гематологиялық, III-цитологиялық, IV-биохимиялық, V-микробиологиялық, VI-иммунологиялық талдаулар болып толтырылады.

3. "Емдеу бөлімшелері" бағанында (3-22 бағаншалар) зертхана қызмет көрсететін стационарлардың (емдеу бөлімшелері) амбулаториялық-емханалық ұйымдардың атаулары жазылады.

Үйде көмек көрсету кезіндегі атқарылған талдаулар саны ерекше белгіленеді.

_____ жылы _____ айы

Емдеу

Р/с № Талдау аты

1 2 3 4 5 6 7 8 9 10

№ 262/е н. артқы бе

Бөлімшелер

12 13 14 15 16 17 18 19 20 21 22

Қазақстан Республикасының
Денсаулық сақтау министрлігінің
2020 жылғы "___" _____
№ ___ бұйрығымен бекітілген
№ 263/е нысанды медициналық
құжаттама

Кіріс бақылау актісі

(зерттеу жүргізген зертхананың атауы)

№ _____

Материалдың зертханаға түскен күні _____

1. Өнім үлгісінің атауы _____

2. Өндіруші (өндіруші мемлекет, өндіруші зауыт)

3. Серия нөмірі _____

4. Көзбен шолу жағдайы _____

5. Зерттеу нәтижелері

№	Сынақты жасау күні	Зерттеудің атауы	Нәтижесі
1			
2			
3			

Кіріс бақылау актісін тапсырды _____ (күні)
(тегі мен қолы) Қабылдады _____ (күні) (тегі мен
қолы)

Қазақстан Республикасы
Денсаулық сақтау министрінің
20__ жылғы "___" _____
№ _____ бұйрығымен бекітілген
№ 283/е нысанды медициналық
құжаттама

Үлгілерді зерттеу үшін қабылдау-өткізу Актісі

Күні 20__ жылғы "___" _____

Біз, төменде қол қойғандар Т.А.Ә. (болған жағдайда) (болған жағдайда),
лауазымы

(_____

(зертхананың атауы)) берілгені туралы актіледік _____

№	Үлгінің атауы	Өлшем бірлігі	Саны
1	2	3	4

_____ Қолы Т.А.Ә.
(болған жағдайда) (болған жағдайда)

_____ Қолы Т.А.Ә.
(болған жағдайда) (болған жағдайда)

Қазақстан Республикасы
Денсаулық сақтау министрінің
20__ жылғы "___" _____
№ _____ бұйрығымен бекітілген
№ ТБ 04/е нысанды
медициналық
құжаттама

Туберкулездің зертханалық тіркеу журналы (МСАК зертханалары үшін)

Р/с №	Күні Дата	Тегі, аты, әкесінің аты (болған жағдайда)	ЖСН	Жынысы	Туған күні мен жылы	Емдеу ұйымның атауы	Мекенжайы	Талдау жүргізу мақсаты Цель проведения анализа Диагностик а	Химиялық терапиян бақылау
1	2	3	4	5	6	7	8	9	10

Кестенің жалғасы

Анализ нәтижелері (отр/1-9 КУБ/+/+/+/+)			GX				Зертхана қызметкерінің қолы
1	2	3	MTB	RIF	Теріс	Қате (код)	19
12	13	14	15	16	17	18	

Қазақстан Республикасының
Денсаулық сақтау министрлігінің
20__ жылғы "___" _____
№ _____ № ТБ-17/е нысанындағы
медициналық құжаттау туралы заңының

Зерттеулерді есепке алу зертханалық журналы (туберкулезге қарсы зертханалар үшін)

№	Науқастың ТАӘ (болған жағдайда)	ЖСН	Туған күні	Бөлімше	Жынысы		Мекенжайы	Науқастың түрі	
					Е	Ә		Жаңа тіркелген	Бұрын емделген

Кестенің жалғасы

Зерттеудің мақсаты		Емдеу айы	Материал	Материал алынған күн	Материал
Диагностика	химиотерапия				

Микроскопия нәтижесі		БАКТЕК себінді		Нәтижесі	Қанды ағар	Себінді күні	Л-Й нәтижесінің күні	
I бөлігі	II бөлігі	Себінді күні	Себінді нәтижесі				Л-Й1	Л-Й2

*

**

Кестенің жалғасы

Идентификация Дәрілік сезімталдылыққа тест

я нәтижесі 1 қатар
 қойылған Нәтижесі БАКТЕ Л-Й Н R S E
 *
 **

Кестенің жалғасы

Препараттарға сезімталдығының тесті

2-қатар

Қойылға Нәтижес Бактек
 н күні інің күні /Л-Й Km Cm Am Lfx Mfx 0,25 Mfx 1,0 Pto/Eto Басқа Басқа Басқа

*

**

Кестенің жалғасы

Молекулярлы-генетикалық зерттеу

MTB DR plus MTB DRsl



Xpert

другой ____

другой ____

R Теріс/
Отр FQ Km, Am, Km, Cm, Km, Am, Km Cm Am, Km, Cm, Vio Теріс Басқа/ Қою күні МБТ +/- Теріс Қате код RIF

Біріншілікті нәтиже*
 қайталау**

Қазақстан Республикасы
 Денсаулық сақтау министрінің
 20__ жылғы "___" _____
 №__ бұйрығымен бекітілген
 № ТБ 18/е нысанды
 медициналық құжаттама

ТМБ дәріге сезімталдығын тестілеу нәтижелерінің зертханалық журналы сол жағы

Р/с № Культура № Себінді жасалған күні ТАӨ (болған жағдайда) Туған күні Ұйым мен жылы (бөлімше) Мате-риал Зерттеу мақсаты Бақылау Диагностик ТҚП Д қойылған күн

ОҢ ЖАҒЫ

Бақылау ТМБ 1 қатардағы ТҚП
идент
Оң Теріс ифика Н
циясы

R S Z E

ТҚП ДСТ қойылған күн

2 қатардағы ТҚП

Km Am Cm Lfx Ofx PtoEto PAS Cs Mfx

Жа
зер
кы
н
эке

Басқа
лар

Қазақстан Республикасы
Денсаулық сақтау министрінің
міндеттерін атқарушы
2020 жылғы 30 қазан
№ ҚР ДСМ-175/2020
бұйрығына 6-қосымша

Қан қызметі ұйымдарының медициналық есеп құжаттамасы

Қазақстан Республикасы
Денсаулық сақтау министрінің
20__ жылғы "___" _____
№ __ бұйрығымен бекітілген
№ 402/е нысанды медициналық
құжаттама

Донорлық функцияны жүзеге асыру туралы жұмыс орны бойынша ұсыну
үшін донорға анықтама нысаны

1. Анықтама нөмірі
2. Донордың аты, әкесінің аты (болған жағдайда)
3. Донорлық функцияны жүзеге асыру күні
 - 3.1. донация кезінде өтеусіз немесе ақылы негізде орындалуы көрсетіледі
 - 3.2. тексеруден өту кезінде қан қызметі ұйымында болу уақыты көрсетіледі
5. Анықтаманы берген адамның сәйкестендіргіші
6. Анықтаманы берген ұйымның мөрі

Қазақстан Республикасы
Денсаулық сақтау министрінің
20__ жылғы "___" _____
№ __ бұйрығымен бекітілген
№ 405/е нысанды медициналық
құжаттама

Биохимиялық және иммуногематологиялық зерттеулер тізімдемесінің нысаны

1. Донация күні
2. донацияның сәйкестендіру нөмірі
3. Донордың тегі, аты, әкесінің аты (бар болған жағдайда)
4. ** Биохимиялық зерттеу нәтижелері (АЛТ)
5. ** Иммуногематологиялық зерттеу нәтижелері (АВО бойынша қан тобы, резус тиістілігі, Резус жүйесінің антигендері бойынша фенотип (бар болса), Келл антигені, тұрақты емес антиэритроциттік антиденелер)
6. Тізімдемені толтырған тұлғаның сәйкестендіргіші
7. Зерттеу күні
8. Зерттеуді орындаған дәрігердің сәйкестендіргіші

Қазақстан Республикасы
Денсаулық сақтау министрінің
20__ жылы " __ " _____
№ _____ бұйрығымен бекітілген
№ 405-2/е нысанды
медициналық құжаттама

Трансфузиялық инфекцияларға сарысулар үлгілерін бастапқы зерттеу нәтижелерін растау ведомосының нысаны

1. Қан үлгісінің сәйкестендіру нөмірі
2. Донацияның сәйкестендіру нөмірі
3. Донордың тегі, аты, әкесінің аты (бар болған жағдайда)
4. Туған күні, айы, жылы
5. Үлгі жеткізілген бөлімше
6. Донация күні
7. Түпкілікті нәтижені алу күні
8. ИХЛА / ИФТ зерттеу нәтижелерін түсіндіру (АИТВ-1,2, HBV HCV, мерез)
9. Әрекет алгоритмі
10. Жауапты тұлғаның сәйкестендіргіші
11. Тізімдемені алу күні мен уақыты
12. Бөлім меңгерушісінің сәйкестендіргіші
1. Қан үлгісінің сәйкестендіру нөмірі
2. Донацияның сәйкестендіру нөмірі
3. Тегі, аты, әкесінің аты донор болған)
4. Үлгі жеткізілген бөлімше
5. Контингент коды
- 6.** Пулдың ПТР зерттеу нәтижелері (күні, нәтижесі (АИТВ РНК, ВВГ РНК, ВВГ РНК)

7.** Үлгі ПТР зерттеу нәтижелері (күні, нәтижесі (АИТВ РНҚ, ВВГ РНҚ, ВВГ РНҚ), ІБҮ циклі (ішкі бақылау үлгісі)

Қазақстан Республикасы
Денсаулық сақтау министрінің
20__ жылғы "___" _____
№ __ бұйрығымен бекітілген
№ 406/е нысанды медициналық
құжаттама

Қан және оның компоненттері донорының медициналық картасының нысаны

1. Паспорттық бөлім:

1.1. донордың паспорттық деректері (ЖСН, тегі, аты, әкесінің аты (бар болса); туған күні; жеке басын куәландыратын құжаттың нөмірі, берілген күні, кім берді)

1.2. мамандық

1.3. байланыс деректері (тіркелген және тұратын мекен-жайы; телефоны (жұмыс, үй, ұялы және қосымша (бар болса)

1.4. деректерді енгізген қызметкердің сәйкестендіргіші

2. Ерекше белгілер:

2.1. фенотиптеу/генотиптеу нәтижелері (ABO, Rh-Hr, HLA), антиэритроциттік антиденелердің титрі, сондай-ақ нәтижені анықтау күні және зерттеуді орындаған қызметкердің сәйкестендіргіші.)**

2.2. донорларға қабылдау күні/есептен шығару күні

2.3. жазбаны орындаған қызметкердің сәйкестендіргіші

3. * Орындалған донациялар туралы есеп:

3.1. донация күні

3.2. донордың санаты (бастапқы, қайталама)

3.3. донация орны (стационарлық, көшпелі)

3.4 донация мотивациясы (ақылы / өтеусіз / өтеусіз мақсатты)

3.5. барлық қан донациясы (доза/мл), плазма (доза/мл.), лейкоциттер (доза/ жасушалар саны), тромбоциттер (доза/ жасушалар саны), сүйек кемігі (мл.) орындалды

4. Донорларға қабылдау кезіндегі бастапқы деректер:

4.1. өмірдің қысқаша анамнезі, тұқым қуалаушылық, бастан өткерген аурулар (соның ішінде қан мен оның компоненттерінің трансфузия алдындағы операциялар мен олардың ескіруі), егу/ вакцинациялау және олардың ескіруі

4.2. деректерді енгізген қызметкердің сәйкестендіргіші

5. * Донорды жеткізу алдында ағымдағы объективті тексеру нәтижелері, донор сауалнамасын бағалау және донацияға жіберу туралы қорытынды:

5.1. зерттеу күні

5.2. ** сауалнама мен тексерудің объективті деректері (шағымдардың болуы, склер, тері жабындары, ауыздың шырышты қуысы, артериялық қысымның көрсеткіштері (мм, ауыз. пульс жиілігі (минутына соққы), пульс сипаты, тірек-қимыл аппаратының, іш қуысы мүшелерінің, перифериялық лимфа түйіндерінің қысқаша жағдайы, жүрек және өкпе аускультациясының нәтижелері)

5.3. донор сауалнамасын бағалау нәтижесі

5.4. донорға жіберу туралы шешім

5.5. қан мен оның компоненттерін донорға жіберу:

5.5.1. ** донор түрі (қан тапсыру/ плазма (цита) ферез/ миелоэкспузия)

5.5.2. қанның және (немесе) оның компоненттерінің экспузиясының жоспарланған саны

5.6. донорға рұқсатты орындаған дәрігердің сәйкестендіргіші

6. * Қан мен оның компоненттерін донорға жіберу туралы есеп:

6.1. іс жүзінде дайындалған қан, плазма, қан жасушалары, сүйек кемігі**

6.2. донордың донордан кейінгі жай - күйі туралы белгі

6.3. қан мен оның компоненттерін алуды орындаған маманның сәйкестендіргіші

7. * Донордың қанын донорға жіберу алдында зертханалық зерттеу нәтижелері мұрағаты*

7.1. ** жалпы талдау

7.2. ** биохимиялық зерттеулер

7.4. ** иммуногематологиялық зерттеулер

7.5. зертханалық зерттеуді орындаған маманның сәйкестендіргіші

8. * Донордан кейін қан үлгілерін зертханалық зерттеу нәтижелері мұрағаты:

8.1. ** инфекция маркерлерінің скринингі (серологиялық зерттеу, ПТР зерттеу)

8.2. ** иммуногематологиялық зерттеу

8.3. зертханалық зерттеуді орындаған маманның сәйкестендіргіші

Қазақстан Республикасы
Денсаулық сақтау министрінің
20__ жылғы "___" _____
№ _____ бұйрығымен бекітілген
№ 410/е нысанды медициналық
құжаттама

Қан мен оның компоненттерінің донорлығына қатысу үшін өтініш берген адамдарды есепке алу нысаны

1. Есепті кезеңдегі барлық өтініштер.

2. Донорға дейінгі кезеңде бөлінген:

2.1. бірыңғай донорлық ақпараттық орталықтың деректері бойынша (қан мен оның компоненттерінің донорлығына абсолюттік қарсы көрсетілімдердің болуы, донация арасындағы ең аз аралықты сақтау);

2.2. медициналық куәландыру кезінде (соматикалық аурудың болуы; трансмиссивті ауруларды жұқтырудың ықтимал қаупі туралы қосымша мәліметтер белгілеу; бастапқы зертханалық тексеру нәтижелерінің сәйкес келмеуі);

2.3. өздігінен бас тарту;

2.4. басқа себептер.

3. Донорлардың санатына (бастапқы, қайталанған), уәждемеге (өтеусіз, оның ішінде мақсатты және ақылы), түріне (қан, плазма, қан жасушалары) байланысты барлық донациялар орындалды.

4. Жалпы есепті басып шығару күні, уақыты

5. Жалпы есепті шығарған маманның идентификаторы.

Ескерту:

Қазақстан Республикасы
Денсаулық сақтау министрінің
20__ жылғы "___" _____
№__ бұйрығымен бекітілген
№ 410-4/е нысанды
медициналық құжаттама

HLA-зерттеулер нәтижелерін қабылдау, тіркеу және беру журналының нысаны

1. Қан үлгісін қабылдау күні;

2. Үлгі келіп түскен медициналық ұйымның атауы;

3. Қан үлгісін зерттеудің мақсаты;

4. Қан үлгісі алынған адамның тегі, аты, әкесінің аты (бар болса);

5. Туған күні, айы, жылы;

6. Диагнозы (қысқаша);

7. ** Зертханалық зерттеудің атауы;

8. Зертханалық ақаудың себебі;

9. Зертханалық зерттеу нәтижелері;

10. Зерттеуді орындаған жауапты тұлғаның сәйкестендіргіші;

11. Талдау нәтижесін беру күні;

12. Талдау нәтижелерін берген жауапты тұлғаның сәйкестендіргіші.

Қазақстан Республикасы
Денсаулық сақтау министрінің
20__ жылғы "___" _____
№__ бұйрығымен бекітілген
№ 411/е нысанды медициналық

Жаңа алынған қанды және донорлық қан компоненттерін аферез әдісімен дайындауды есепке алу журналының нысаны

1. Дайындау күні;
2. Сәйкестендіру нөмірі (маркасы, штрих-коды);
3. Донордың тегі, аты, әкесінің аты (бар болған жағдайда);
4. АВ0 жүйесі бойынша қан тобы және резус тиістілігі;
5. Консерванттың атауы мен көлемі (мл);

6.** Жаңа алынған қан / қан компоненттерінің дозаларын дайындауды есепке алу мл. және дозаларда, әрбір өнім атауы бойынша (құрамында эритроциттер бар, плазмалық, қанның басқа жасушалары) дайындалатын өнім номенклатурасына сәйкес, консервантсыз (мл.), консервантпен (мл.), зертханалық зерттеуге (мл.);

7. Бактериологиялық зерттеуге қан/компоненттен сынама алу туралы белгі (мл.), (болған жағдайда);

8. Өндірістік ақаудың болуы туралы белгі (гемоконтейнердің ақауы, қол жеткізілмеген қан/компонент көлемі, сәтсіз венепункция, басқалар), (бар болған жағдайда);

9. Дайындалған доза берілетін бөлімшенің атауы;

10. Эксфузияға (бар болған жағдайда) байланысты донорда қолайсыз реакция симптомдарын тіркеу, донорға көрсетілген медициналық көмектің көлемі, (қысқаша);

11. Эксфузияны орындаған маманның сәйкестендіргіші;

12. Дайындаманы орындаған бригада құрамы.

Қазақстан Республикасы
Денсаулық сақтау министрінің
20__ жылғы "___" _____
№__ бұйрығымен бекітілген
№ 411-1/е нысанды
медициналық құжаттама

Уақытша сақтау кезеңінде қан компоненттерінің қозғалысын есепке алу журналының нысаны

1. Дайындау күні
2. Қанның / компоненттің сәйкестендіру нөмірі (маркасы, штрих-коды);
3. Донордың тегі, аты, әкесінің аты (бар болған жағдайда);
4. АВ0 жүйесі бойынша қан тобы және резус тиістілігі;

5.** Дайындаудан алынған қан компоненттерінің санын есепке алу мл. және дозаларда, шығарылатын өнімнің номенклатурасына сәйкес әрбір атауы

бойынша жеке (құрамында эритроциттер бар, плазмалық, басқа қан жасушалары) жүзеге асырылады;

6. Шығарылатын өнімнің номенклатурасына сәйкес әрбір атауы (құрамында эритроциттер бар, плазмалық, басқа да қан жасушалары) бойынша доза жеке берілетін бөлімшенің атауы;

7. Берілген күні;

8. Беруді орындаған маманның сәйкестендіргіші.

Қазақстан Республикасы
Денсаулық сақтау министрінің
20__ жылғы "___" _____
№__ бұйрығымен бекітілген
№ 413/е нысанды медициналық
құжаттама

Донорлық қан компоненттерін өндіруді есепке алу журналының нысаны

1. Компонентті өндіру күні;

2. Компоненттің сәйкестендіру нөмірі (маркасы, штрих-коды);

3. АВ0 жүйесі бойынша қан тобы және резус тиістілігі;

4.** Консервантпен тұрақтандырылған жаңа алынған қаннан алынған қан компоненттерін өндіруді есепке алу құрамында эритроциттер бар, плазмалық компоненттер және қанның басқа да жасушалары бойынша жеке шығарылатын өнім номенклатурасына сәйкес мл. және дозаларда жүзеге асырылады.

5. Өндірістік ақауларды есепке алу шығарылатын өнімнің номенклатурасына сәйкес компоненттердің жекелеген түрлері бойынша жүзеге асырылады, бұл ретте мл. көлемі/мөлшері және дозалары мен ақау себебі көрсетіледі.

6. Өнім берілетін бөлімшенің атауы;

7. Өндірісті жүзеге асырған маманның сәйкестендіргіші.

Қазақстан Республикасы
Денсаулық сақтау министрінің
20__ жылғы "___" _____
№__ бұйрығымен бекітілген
№ 417/е нысанды медициналық
құжаттама

Трансфузиялық ортаға өтінімдерді есепке алу журналының нысаны

1. Күні;

2. Өтінімнің келіп түскен уақыты;

3. Өтінімнің түрі (шұғыл, жоспарлы) және орындалу уақыты (қажет болған жағдайда);

4. Өтінімнің мақсаты (мекенжай, резервтерді толықтыру);

5. Өтініш беруші МҰ атауы;

6. Өтініш беруші дәрігердің тегі, аты-жөні;

7. Пациент туралы деректер (пациенттің тегі, аты-жөні, жасы, диагнозы (қысқаша), (атаулы өтінім кезінде толтырылады);

8.** Өтініш (өнім атауы, АВО жүйесі бойынша қан тобы, резус тиістілігі, саны (доза/мл.);

9. ** Жіберілді (өнім атауы, АВО жүйесі бойынша қан тобы, резус тиістілігі, саны (доза/мл.);

10. Мәлімделген өнімді жөнелту уақыты;

11. Өтінімді қабылдауды және өнімді беруді орындаған маманның сәйкестендіргіші

Қазақстан Республикасы
Денсаулық сақтау министрінің
20__ жылғы "___" _____
№ ___ бұйрығымен бекітілген
№ 418/е нысанды медициналық
құжаттама

Өндіріс кезеңінде жарамсыздығы бойынша қанды және оның компоненттерін есептен шығаруды есепке алу журналының нысаны

1. Күні;

2. Компоненттің сәйкестендіру нөмірі (маркасы, штрих-коды);

3. Донордың тегі, аты, әкесінің аты (бар болған жағдайда);

4. Дайындау күні;

5. Зертханалық тестілеу күні;

6. ** Шығарылатын өнімнің номенклатурасына сәйкес компоненттің атауы (эритроциттер, плазма, басқа қан жасушалары);

7. Есептен шығару себебі;

8. Есептен шығару актісінің нөмірі;

9. Есептен шығару күні;

10. Есептен шығаруды орындаған маманның сәйкестендіргіші.

Қазақстан Республикасы
Денсаулық сақтау министрінің
20__ жылғы "___" _____
№ ___ бұйрығымен бекітілген
№ 419/е нысанды медициналық
құжаттама

Плазманың карантиндеуін есепке алу журналының нысаны

1. Тоңазытқыш/сөре нөмірі;

2. Карантинге қойылған күні;

3. Донордың сәйкестендіру нөмірі (маркасы, штрих-коды);

4. Донордың тегі, аты, әкесінің аты (бар болған жағдайда);

5. АВО жүйесі бойынша қан тобы және резус тиістілігі;

6. ** Плазманы есепке алу контейнерлердің атауы, көлемі (л) және саны бойынша жүзеге асырылады;
7. Карантиндеудің аяқталу күні;
8. Қайта тексеру күні;
9. Донорды қайта тексеру нәтижелері және оларды орындау күні (АИТВ, HCV, HBsAg, мерез, ПТР);
10. Берілді (күні, саны (доза /л));
11. Өнім берілген бөлімшенің атауы;
12. Беруді орындаған маманның сәйкестендіргіші.

Қазақстан Республикасы
Денсаулық сақтау министрінің
20__ жылғы "___" _____
№ _____ бұйрығымен бекітілген
№ 420/е нысанды медициналық
құжаттама

Карантиндеудегі плазма қозғалысы ведомосының нысаны

1. Күні /кезеңі;
- 2.** Өнімнің атауы (есепке алу АВО жүйесі бойынша топтық тиістілігіне сәйкес жүзеге асырылады, шығарылатын өнімнің номенклатурасына сәйкес жеке әрбір атауы бойынша);
- 3.** Өткен кезеңге (доза/л) қалдық (күні, айы, жылы);
- 4.** Ағымдағы кезеңде кіріс (доза/л);
- 5.** Ағымдағы кезеңде сақтауда барлығы (доза/л);
- 6.** Ағымдағы кезеңдегі шығыс (доза/л);
- 7.** Ағымдағы кезеңдегі қалдық (доза/л);
8. Есепті орындаған маманның сәйкестендіргіші.

Қазақстан Республикасы
Денсаулық сақтау министрінің
20__ жылғы "___" _____
№ _____ бұйрығымен бекітілген
№ 421/е нысанды медициналық
құжаттама

Трансфузиялық ортаға ақылы және тегін негізде өтінім нысаны

1. Трансфузиялық ортаның атауы;
2. АВО жүйесі бойынша қан тобы, резус тиістілігі;
3. Саны;
4. Орындау мерзімі;
5. Тапсырыс берген және тапсырыс қабылдаған жауапты тұлғалардың сәйкестендіргіштері.

Қазақстан Республикасы
Денсаулық сақтау министрінің

20__ жылғы " __ " _____
№ _____ бұйрығымен бекітілген
№ 422/е нысанды медициналық
құжаттама

Қан компоненттерін, препараттарын және стандартты диагностикумдарды беруді есепке алу журналының нысаны

1. Өнімнің берілген күні;
2. ** Өнімнің атауы (есепке алу шығарылатын өнімнің номенклатурасына сәйкес әрбір атауы бойынша жеке жүзеге асырылады, АВ0 жүйесі бойынша қан тобы және резус тиістілігі (Резус жүйесінің антигендері бойынша фенотип деректер болған жағдайда көрсетіледі);
3. Дайындау күні (өндірісі);
4. Жарамдылық мерзімі;
5. Берілген өнімнің саны (дозада/мл. қан компоненттері үшін);
6. Қан компоненттерін, препараттарын және стандартты диагностикумдарды өткізуге арналған жүкқұжаттың нөмірі;
7. Өнім берілетін медициналық ұйымның атауы;
8. Өнімді жіберген сәйкестендіргіш.

Қазақстан Республикасы
Денсаулық сақтау министрінің
20__ жылғы " __ " _____
№ _____ бұйрығымен бекітілген
№ 423/е нысанды медициналық
құжаттама

Өнім беруді бөлу бойынша қанның, оның компоненттерінің, препараттардың және қан алмастырғыштардың қозғалысын есепке алу ведомосының нысаны

- 1.** Өнімнің атауы (қан компоненттерін есепке алу шығарылатын өнімнің номенклатурасына сәйкес әрбір атауы бойынша жеке жүзеге асырылады, АВ0 жүйесі бойынша қан тобы және резус тиістілігі (Резус жүйесінің антигендері бойынша фенотип деректер болған кезде көрсетіледі).
2. Өлшем бірлігі;
3. Кезең басындағы қалдық;
4. Кіріс- барлығы алынды, оның ішінде қай көзден алынды;
5. Шығыс- барлығы берілді, оның ішінде қайда (медициналық ұйымның/бөлімнің/басқаның атауы) өнім қайда беріледі;
6. Барлығы есептен шығарылды, оның ішінде себеп бойынша (себепін көрсету);
7. Кезең соңындағы қалдық;
8. Өнімді жіберген сәйкестендіргіш.

Қазақстан Республикасы

Денсаулық сақтау министрінің
20__ жылғы "___" _____
№__ бұйрығымен бекітілген
№ 424/е нысанды медициналық
құжаттама

Қан компоненттерін есептен шығару актісінің нысаны

1. Актінің нөмірі;
2. Жасау күні;
3. Есептен шығару жөніндегі комиссияның құрамы;
4. Донация коды;
5. Донордың тегі, аты, әкесінің аты (бар болған жағдайда);
6. Қан тобы, резус тиістілігі;
7. Қан компонентінің атауы;
8. Саны (мл.);
9. Дайындау күні;
10. Есептен шығару себебі;
11. Мөлшер мен көлемде компоненттердің атаулары бойынша барлығы (мл.)
12. Жауапты тұлғаның сәйкестендіргіші.

Қазақстан Республикасы
Денсаулық сақтау министрінің
20__ жылғы "___" _____
№__ бұйрығымен бекітілген
№ 425/е нысанды медициналық
құжаттама

Зертханалық зерттеулер үшін келіп түскен қан үлгілерін тіркеу журналының нысаны

1. Үлгілердің келіп түскен күні;
2. Үлгілерді зертханаға жеткізу уақыты;
3. Сәйкестендіру нөмірлері __ дейін;
4. Кодтар бойынша үлгілер саны;
5. Контингент коды;
6. Үлгілер жеткізілген бөлімше;
7. Жауапты тұлғаның сәйкестендіргіші.

Қазақстан Республикасы
Денсаулық сақтау министрінің
20__ жылғы "___" _____
№__ бұйрығымен бекітілген
№ 425-1/е нысанды
медициналық құжаттама

Донацияға дейін бастапқы зертханалық зерттеулер нәтижелері ведомосының нысаны

1. Зерттеу күні;

2. Донордың тегі, аты, әкесінің аты (бар болған жағдайда);
3. Сәйкестендіру нөмірі (маркасы, штрих-коды);
- 4.** Иммуногематологиялық зерттеудің нәтижесі (AB0 жүйесі бойынша қан тобы, резус-тиістілігі, келл-антиген);
- 5.** Жалпы клиникалық тексеру нәтижесі (гемоглобин г/л, эритроциттер 1 х 10¹²/л, гематокрит %, 1х 10⁹ л лейкоциттер, 1х10⁹ л тромбоциттер), лейкоформула, СОЭ мл/сағ.);
- 6.** Биохимиялық зерттеу нәтижесі (АЛТ, қан ұю уақыты (мин));
7. Жауапты тұлғаның сәйкестендіргіші.

Қазақстан Республикасы
Денсаулық сақтау министрінің
20__ жылғы "___" _____
№__ бұйрығымен бекітілген
№ 425-3/с нысанды
медициналық құжаттама

Қанды консультациялық иммуногематологиялық зерттеулерді қабылдауды, тіркеуді және нәтижелерін беруді есепке алу журналының нысаны

1. Үлгіні жіберген ӘБ/бөлімшенің атауы;
2. Үлгінің келіп түскен күні мен уақыты;
3. Қан үлгісі алынған адамның тегі, аты, әкесінің аты (ол болған жағдайда);
4. Жасы;
5. Диагнозы (қысқаша);
6. Алғашқы зерттеуді жүргізу күні (егер жүргізілген болса);
7. Алғашқы иммуногематологиялық зерттеудің нәтижелері (АГО жүйесі бойынша қан тобы, резус тиістілігі);
8. Алғашқы зерттеу жүргізген адамның сәйкестендіргіші және оның байланыс деректері (телефон, электрондық пошта мекенжайы, басқалар);
9. Зертханалық ақаудың себебі;
10. ** Зертханалық зерттеудің атауы (АГО жүйесінде қан тобы топтарына реакция, резус, фенотип, автоматты және (немесе) алло-реттелмеген анти-эритроциттер, антиденелерді скрининг және (немесе) сәйкестендіру, анти-эритроциттерге қарсы антиденелердің сыныбы, глобулинге қарсы тест);
11. Зертханалық зерттеу нәтижелері;
12. Зерттеуді орындаған жауапты тұлғаның сәйкестендіргіші;
13. Талдау нәтижесін беру күні;
14. Талдау нәтижелерін берген жауапты тұлғаның сәйкестендіргіші.

Қазақстан Республикасы
Денсаулық сақтау министрінің
20__ жылғы "___" _____
№__ бұйрығымен бекітілген

Стандартты (консервіленген) эритроциттерді дайындауды есепке алу журналының нысаны

1. Сериясы;
2. Дайындалған күні;
3. Қан компонентінің сәйкестендіру нөмірі (маркасы, штрих-коды);
4. Қайдан алынды;
5. ** АВ0 жүйесі бойынша қан тобы;
6. ** Фенотип;
7. ** Агглютинабельділік;
8. ** Титр антиген А, В;
9. Қан компонентінің көлемі мл. (жалпы, пайдаланылған, қалдық);
10. Консервант (сериясы, көлемі мл.);
11. Стандартты эритроциттер (көлемі, жарамдылық мерзімі);
12. Жауапты тұлғаның сәйкестендіргіші.

Қазақстан Республикасы
Денсаулық сақтау министрінің
20__ жылғы "___" _____
№__ бұйрығымен бекітілген
№ 425-6/е нысанды
медициналық құжаттама

Донорлық қанның жеке іріктеулерін тіркеу журналының нысаны

1. Жолдау күні;
2. Ұйымның атауы;
3. Туған күні;
4. Жіберуші ұйымнан реципиенттің қан үлгісін иммуногематологиялық зерттеу нәтижесі;
- 5.** Мамандандырылған зертханада реципиенттің қан үлгісін иммуногематологиялық зерттеу нәтижесі (АВ0 бойынша қан тобы, фенотип, басқа антигендер, толық тұрақты емес антиэритроциттік антиденелер/ерекшелігі, толық емес және тұрақты емес антиэритроциттік антиденелер, ерекшелігі, С3 компонентінің компоненті, оның ішінде зерттеу әдісі, нәтижесі);
6. Донорлық компонент туралы ақпарат (донация коды, АВ0 жүйесі бойынша қан тобы, резус жүйесінің фенотипі);
- 7.** Реципиент пен донор қанының жеке үйлесімділігін зерттеу (толық антиэритроцитарлық антиденелер бойынша, толық емес антиэритроцитарлық антиденелер бойынша, оның ішінде зерттеу әдісі, нәтиже);

8. Қорытынды;
9. Трансфузиялық ортаның атауы;
10. Жауапты тұлғаның сәйкестендіргіші.

Қазақстан Республикасы
Денсаулық сақтау министрінің
20__ жылғы "___" _____
№ _____ бұйрығымен бекітілген
№ 425-8/е нысанды
медициналық құжаттама

Донацияға дейінгі биохимиялық зерттеулер нәтижелері ведомосының
нысаны

1. Зерттеу күні;
2. Донордың тегі, аты, әкесінің аты (бар болған жағдайда);
3. Сәйкестендіру нөмірі (маркасы, штрих-коды);
4. ** Жалпы ақуыз, ақуыз фракциялары г/л АЛТ * бірлік /л.
5. Жауапты тұлғаның сәйкестендіргіші.

Қазақстан Республикасы
Денсаулық сақтау министрінің
20__ жылғы "___" _____
№ _____ бұйрығымен бекітілген
№ 433-1/е нысанды
медициналық құжаттама

Трансфузиялық инфекцияларға сарысулардың бастапқы-позитивті үлгілерін
қайта зерттеуді есепке алу журналының нысаны

1. Қан үлгісінің сәйкестендіру нөмірі;
2. Донацияның сәйкестендіру нөмірі;
3. Донордың тегі, аты, әкесінің аты (бар болған жағдайда);
4. Үлгілер жеткізілген бөлімше;
5. ** Бірінші реакция (қою күні, реагенттің атауы, серия нөмірі (ЛОТ), көрсеткіштер, нәтиже);
6. ** Екінші реакция (қою күні, реагенттің атауы, серия нөмірі (ЛОТ), көрсеткіштер, нәтиже);
7. ** Үшінші реакция (қою күні, реагенттің атауы, серия нөмірі (ЛОТ), көрсеткіштер, нәтиже);
8. Соңғы нәтиже;
9. Бірінші, екінші және үшінші реакцияны орындаған, сондай-ақ түпкілікті нәтижені қабылдаған жауапты тұлғалардың сәйкестендіргіштері.

Қазақстан Республикасы
Денсаулық сақтау министрінің
20__ жылғы "___" _____
№ _____ бұйрығымен бекітілген
№ 433-3/е нысанды

Гемотрансмиссиялық инфекцияларға ПТР оң нәтижелері бар донорларды есепке алу журналының нысаны

1. Қан үлгісінің сәйкестендіру нөмірі;
2. Донацияның сәйкестендіру нөмірі;
3. Донордың тегі, аты, әкесінің аты (бар болған жағдайда);
4. Үлгі қайдан жеткізілген бөлімше;
5. Контингент коды;
- 6.** Пулдың ПТР зерттеу нәтижелері (күні, нәтижесі (АИТВ РНК, ВВГ РНК, ВВГ РНК);
- 7.** Үлгі ПТР зерттеу нәтижелері (күні, нәтижесі (АИТВ РНК, ВВГ РНК, ВВГ РНК);
8. Зерттеуді орындаған жауапты тұлғалардың сәйкестендіргіштері.

Қазақстан Республикасы
Денсаулық сақтау министрінің
20__ жылғы "___" _____
№ _____ бұйрығымен бекітілген
№ 433-6/е нысанды
медициналық құжаттама

Донор қанын зертханалық тестілеу нәтижелері туралы есеп нысаны

1. Донация коды:
2. ЖСН:
3. Тегі, аты, әкесінің аты (бар болған жағдайда);
4. Туған күні, айы, жылы;
5. Бастапқы сынаманың түрі/сапасы;
6. Сынама алу күні/уақыты;
7. Сынамалардың зертханаға келіп түскен күні / уақыты;
8. ** Зертханалық зерттеулердің нәтижелері әрбір зертханалық көрсеткіш үшін белгіленген референттік көрсеткіштерді, нәтижені алу күні мен уақытын, сондай-ақ зертханалық зерттеуді орындаған қызметкердің сәйкестендіргішін көрсете отырып жүргізіледі.
9. Жалпы есепті басып шығару күні, уақыты;
10. Жалпы есепті шығарған маманның сәйкестендіргіші.

Қазақстан Республикасы
Денсаулық сақтау министрінің
20__ жылғы "___" _____
№ _____ бұйрығымен бекітілген
№ 433-7/е нысанды
медициналық құжаттама

АИТВ-нің маркерлеріне ИФА (ИХЛА) оң сарысулардың мониторингі журналының нысаны

1. Қан үлгісінің сәйкестендіру нөмірі;
2. Донацияның сәйкестендіру нөмірі;
3. Донордың тегі, аты, әкесінің аты (бар болған жағдайда);
4. Туған күні;
5. Үлгі жеткізілген бөлімше;
6. Контингент коды;
- 7.** I-реакция (қойылған күні, тест-жүйенің атауы, серия нөмірі (ЛОТ), көрсеткіштер, нәтиже);
- 8.**2-реакция (қойылған күні, тест-жүйенің атауы, серия нөмірі (ЛОТ), көрсеткіштер, нәтиже);
- 9.**3-реакция (қойылған күні, тест-жүйенің атауы, серия нөмірі (ЛОТ), көрсеткіштер, нәтиже);
10. Ауыстырудың соңғы нәтижесі;
11. ЖИТС орталығына сынама жіберілген күні;
12. ЖИТС орталығындағы жолдаманың нөмірі;
13. ЖИТС орталығының нәтижесі (күні, зертханалық нөмірі (ИФТ, АҚ) нәтиже);
14. Зерттеудің соңғы нәтижесі;
15. Зерттеуді орындаған жауапты тұлғалардың сәйкестендіргіштері.

Қазақстан Республикасы
Денсаулық сақтау министрінің
20__ жылғы "___" _____
№ ___ бұйрығымен бекітілген
№ 436/е нысанды медициналық
құжаттама

Қан компоненттерінің сапасын бақылау нәтижелерін есепке алу журналының
нысаны

1. Қан компонентінің атауы;
2. Компоненттің сәйкестендіру нөмірі;
3. Дайындау күні;
4. Бақылау жүргізу күні;
5. **Бақылау нәтижелері (көлемі (мл), макробағалау, гемоглобин/г/доза гематокрит, сақтау соңындағы гемолиз %, 1×10^{12} /л эритроциттер, 1×10^9 /л лейкоциттер, 1×10^9 /л тромбоциттер, гранулоциттер, отырғызылатын сұйықтықтағы ақуыз мөлшері г/доза, рН, шайырлығы, қорытынды);
6. Жауапты тұлғаның сәйкестендіргіші.

Қазақстан Республикасы
Денсаулық сақтау министрінің
20__ жылғы "___" _____
№ ___ бұйрығымен бекітілген

Қызметкердің қолы мен донорлардың шынтақ бүгілген терілерін өңдеу тиімділігінің бактериологиялық зерттеу нәтижелерін есепке алу журналының нысаны

1. Күні;
2. Тіркеу нөмірі;
3. Бөлімшесі;
4. Шайынды алу орны (қол, бүгілген шынтақ);
5. Қолды және шынтақты бүгуді өңдеу үшін пайдаланылған құрал;
6. Өңдеу жүргізген қызметкердің тегі, аты, әкесінің аты
7. ** Зерттеу әдісі;
8. Егу күні, қоректік орта;
9. Зерттеу нәтижесі;
10. Зерттеудің аяқталу күні;
11. Зерттеу жүргізген жауапты тұлғаның сәйкестендіргіші.

Қазақстан Республикасы
Денсаулық сақтау министрінің
20__ жылғы "___" _____
№ _____ бұйрығымен бекітілген
№ 436-2/е нысанды
медициналық құжаттама

БМП мен криопреципитаттың сапасын бақылау нәтижелерін есепке алу журналының нысаны

1. Қан компонентінің атауы;
2. Компоненттің сәйкестендіру нөмірі;
3. АВО жүйесі бойынша қан тобы;
4. Дайындау күні;
5. Өндіріс күні;
6. Көлемі (мл.);
7. Бақылау жүргізу күні;
- 8.** Мұздатуға дейінгі зерттеудің нәтижелері, сақтаудың бірінші айының соңында (көрсеткіштер-фактор VIII, %, фибриноген г/л, фактор VIII %);
9. Қорытынды;
10. Зерттеу жүргізген жауапты тұлғаның сәйкестендіргіші.

Қазақстан Республикасы
Денсаулық сақтау министрінің
20__ жылғы "___" _____
№ _____ бұйрығымен бекітілген
№ 447/е нысанды медициналық
құжаттама

Өндіріс кезеңдерінде гемоөнімнің орнын ауыстыруға арналған жүкқұжаттың нысаны

1. Донация коды;
2. Өнім коды;
3. ** Өнімнің атауы (есепке алу шығарылатын өнімнің номенклатурасына сәйкес әрбір атауы бойынша жеке жүзеге асырылады);
4. Донордың тегі, аты, әкесінің аты (бар болған жағдайда);
5. АВ0 жүйесі бойынша қан тобы және резус тиістілігі;
6. Резус жүйесі бойынша фенотип (бар болса);
6. Дайындау күні;
7. Саны (доза/мл.);
8. Беру кезінде өнімді макро бағалау;
9. Жіберілген өнімінің сәйкестендіргіші;
10. Қабылдау кезінде өнімді макро бағалау;
11. Өнімді қабылдайтын сәйкестендіргіш.

Қазақстан Республикасы
Денсаулық сақтау министрінің
20__ жылғы "___" _____
№__ бұйрығымен бекітілген
№ 448/е нысанды медициналық
құжаттама

Қан компоненттерін, препараттарын және стандартты диагностикумдарды өткізуге арналған жүкқұжаттың нысаны

1. Жүкқұжаттың нөмірі;
2. Берілген күні;
3. Беру уақыты;
4. Алушы ұйымының атауы;
5. Жіберуші ұйымның атауы;
6. ** Өнімнің атауы (есепке алу шығарылатын өнімнің номенклатурасына сәйкес әрбір атауы бойынша жеке жүзеге асырылады, тромбоциттер үшін қосымша жасушалар саны, АВ0 жүйесі бойынша қан тобы және резус тиістілігі, Резус жүйесі бойынша фенотип (бар болса), дайындау күні, жарамдылық мерзімі көрсетіледі.
7. Берілген өнім саны (доза/мл.);
8. Беру кезінде өнімді макро бағалау;
9. Өнімді жіберген сәйкестендіргіш.

Қазақстан Республикасы
Денсаулық сақтау министрінің
20__ жылғы "___" _____
№__ бұйрығымен бекітілген

Өнімді беру бөлімшесінде қан компоненттерін есептен шығару журналының нысаны

1. Есептен шығару күні;
2. Қан компонентінің сәйкестендіру нөмірі (маркасы, штрих-коды)
- 3.** Атауы (қан компоненттерін есепке алу шығарылатын өнімнің номенклатурасына сәйкес әрбір атауы бойынша, АВ0 жүйесі және резус тиістілігі бойынша қан тобы бойынша жеке жүзеге асырылады.
4. Дозадағы көлемі/л.
5. Дайындау күні;
6. Жарамдылық мерзімі;
7. Есептен шығару себебі;
8. Есептен шығару актісінің нөмірі;
9. Есептен шығарылған қан компоненті жіберілетін бөлімшенің/ұйымның атауы;
10. Жауапты тұлғаның сәйкестендіргіші.

Қазақстан Республикасы
Денсаулық сақтау министрінің
20__ жылғы "___" _____
№ ___ бұйрығымен бекітілген
№ 450/е нысанды медициналық
құжаттама

Гемотрансмиссивті инфекциялар маркерлеріне зерттеу ведомосының нысаны

1. Қан үлгісін зертханаға жеткізу күні, уақыты;
2. түтіктің сәйкестендіру нөмірі;
3. Донордың тегі, аты, әкесінің аты (бар болған жағдайда);
4. Донордың жынысы;
5. Донордың туған күні, айы, жылы;
6. Донацияның сәйкестендіру коды;
7. Контингент коды;
8. Сынама алу күні мен уақыты;
9. Үлгі алынған бөлімшенің атауы;
10. ** Зертханалық зерттеу нәтижелері (ИХЛА HIV 1.2, ИХЛА HBsAg, ИХЛА а-HCV, ИХЛА мерез, ПТР (HIV1 .2, HBV, HCV);
11. Тізімді толтыру күні;
12. Тізімдемені толтырған тұлғаның сәйкестендіргіші;
13. Зерттеу күні;
14. Зерттеуді орындаған дәрігердің сәйкестендіргіші.

Денсаулық сақтау министрінің
міндеттерін атқарушы
2020 жылғы 30 қазаны
№ ҚР ДСМ-175/2020
бұйрығына 7-қосымша

Медицина қызметкерлерінің толтыруы үшін міндетті құжаттаманың тізбесі

Ескерту. 7-қосымша жаңа редакцияда - ҚР Денсаулық сақтау министрінің м.а. 09.07.2025 № 64 (алғашқы ресми жарияланған күнінен кейін күнтізбелік он күн өткен соң қолданысқа енгізіледі) бұйрығымен.

1. Стационарда қолданылатын медициналық есепке алу құжаттамасы

Р/с №	Нысан атауы	Нысан нөмірі	Құжаттың түрі	Сақтау м
1.	Стационарлық пациенттің медициналық картасы	001/е	Электрондық форматта	25 жыл
2	Стационарлық пациенттің медициналық картасынан үзінді көшірме № ____	001-1/е	Электрондық форматта	25 жыл
3	Патологиялы анатомиялық зерттеу хаттамасы (картасы)	002/е	Электрондық/ қағаздық форматта	5 жыл
4	Қанның, оның компоненттері және диагностикалық стандарттардың қозғалысын есепке алу нысаны	003/е	Электрондық форматта	5 жыл
5	Ретроплацентарлық қанды жинауды есепке алу журналы	004/е	Электрондық форматта	5 жыл
6	Стационардың науқастар мен төсек қорының қозғалыстарын есепке алу парағы	005/е	Электрондық форматта	1 жыл
7	Қан, оның компоненттерін құюды есепке алу нысаны	006/е	Электрондық форматта	5 жыл
8	Қан және оның компоненттері реципиенттерін есепке нысаны	007/е	Электрондық форматта	5 жыл
9	Мәйіттердің келіп түсуі мен берілуін тіркеу журналы	008/е	Электрондық форматта	5 жыл
10	Биологиялық өлімді констатациялау/ трансплантаттау үшін донор-мәйіттен ағзалар мен тіндерді алу/ми өлімі негізінде өлімді	009/е	Электрондық форматта	25 жыл

	констатациялау актісі			
11	Консервіленген сүйек кемігін есепке алу журналы	010/e	Электрондық форматта	25 жыл
12	Консервіленген донорлық тіндердің және (немесе) ағзалардың (ағзалардың бөліктері) паспорты	011/e	Электрондық форматта	25 жыл
13	Стационардан шыққанның статистикалық картасы	012/e	Электрондық форматта	1 жыл
14	Жаңа туған нәрестелер бөлімшесінің (палатасының) есепке алу нысаны	013/e	Электрондық форматта	5 жыл
15	Туберкулезге шалдыққан науқастың медициналық картасы	ТБ 014/e	Электрондық форматта	5 жыл
16	Туберкулезге шалдыққан IV санаттағы науқастың медициналық картасы	ТБ 015/e	Электрондық форматта	5 жыл
17	Туберкулезге шалдыққан науқастарды тіркеуді есепке алу нысаны	ТБ 016/e	Электрондық форматта	5 жыл
18	Туберкулезбен ауыратын IV санаттағы науқастарды тіркеу журналы	ТБ 017/e	Электрондық форматта	5 жыл
19	Туберкулезге қарсы препараттарды есепке алу журналы	ТБ 018/e	Электрондық форматта	5 жыл

2. Стационарлар мен амбулаториялық-емханалық ұйымдарында қолданылатын медициналық есепке алу құжаттамасының нысаны

Р/с №	Нысан атауы	Нысан нөмірі	Құжаттың түрі	Сақтау мерзімі
1	Операциялар/манипуляцияларды есепке алу нысаны	019/e	Электрондық форматта	25 жыл
2	Босануларды есепке алу нысаны	020/e	Электрондық форматта	25 жыл
3	Медициналық куәландыруды, анықтамалар беру есепке алу нысаны	021/e	Электрондық форматта	5 жыл
4	Диализ картасы	022/e	Электрондық форматта	25 жыл
5	Ерітілген цитостатиктерді есепке алу журналы	023/e	Электрондық/ қағаздық форматта	1 жыл
6	Клиникалық бөлімшеде цитостатиктерді ерітуге өтінімдерді тіркеу журналы	024/e	Электрондық форматта	3 жыл
7	Дәрігерлік-консультациялық	025/e	Электрондық форматта	3 жыл

	комиссияның қорытындыларын жазу журналы			
8	Дәрігерлік консультациялық комиссияның қорытындысы	026/е	Электрондық форматта	3 жыл
9	Анықтама	027/е	Электрондық/ қағаздық форматта	3 жыл
10	Шетелдіктердің, азаматтығы жоқ адамдардың, мигранттардың, еңбекші-мигранттардың (соның ішінде ЕАЭҚ-ға мүше елдердің) денсаулығы жөніндегі медициналық қорытынды	028/е	Қағаздық форматта	3 жыл
11	Уақытша еңбекке жарамсыздық парақтарын тіркеу кітабы	029/е	Электрондық форматта	3 жыл
12	СӨСҚ жөніндегі іс-шараларды есепке алу журналы	030/е	Электрондық форматта	1 жыл
13	Медициналық-әлеуметтік сараптаманың қорытындысы	031/у	Электрондық форматта	1 жыл
14	Мүгедектігі бар адамдарды тіркеу медициналық оңалту журналы	032/е	Электрондық форматта	3 жыл
15	Пациент/мүгедектігі бар адамды абилитация және оңалтудың жеке бағдарламасының медициналық бөлігі	033/е	Электрондық форматта	3 жыл
16	Мәлімдеме	034/е	Электрондық форматта	3 жыл
17	Медициналық қызметтерді есепке алу нысаны	035/е	Электрондық форматта	1 жыл
18	Масаң болу немесе ішімдікті көп мөлшерде қолдану немесе есірткелік жіті уыттануымен масаң болуға байланысты әрекеттер салдарынан ауырған кезде уақытша еңбекке жарамсыздығы туралы анықтама /	036/е	Қағаздық форматта	3 жыл
19	Студенттің, колледж, кәсіби-техникалық	037/е	Қағаздық форматта	3 жыл

	училище оқушысының мектепке, мектепке дейінгі балалар ұйымына барушы балалардың ауырғаны, карантинде болуы және басқа да келмеу себептері кезінде уақытша еңбекке жарамсыздығы туралы анықтама			
20	Анықтамаға бақылау талоны. Еңбекке уақытша жарамсыздық туралы анықтама	038/е	Электрондық/ қағаздық форматта	3 жыл
21	Сот-психиатриялық сараптаманың қорытындысы/	039/е	Қағаздық форматта	25 жыл
22	Сотталған адамды психиатриялық куәландыру қорытындысы	040/е	Қағаздық форматта	қажеттілік
23	Медициналық туу туралы куәлік	041/е	Қағаздық форматта	5 жыл
24	Мәжбүрлеп емдеудегі тұлғаларды психиатриялық куәландырудың қорытындысы	042/е	Қағаздық форматта	қажеттілік
25	Стационарлық және амбулаториялық сот-психиатриялық сараптаманы тіркеу журналы	043/е	Электрондық/ қағаздық форматта	3 жыл
26	Медициналық қызметтерді көрсету ақауларын есепке алу картасы (МҚАЕ)	044/е	Қағаздық форматта	қажеттілік
27	Қайтыс болуы туралы медициналық куәлік	045/е	Электрондық форматта	15 жыл
28	Перинаталдық өлім туралы медициналық куәлік	046/е	Электрондық/ қағаздық форматта	15 жыл
29	Оңалту картасы	047/е	Электрондық форматта	5 жыл
30	Жүкті және босанатын әйелдің алмасу картасы	048/е	Қағаздық форматта	3 жыл
31	Апаттық жағдайларды тіркеу журналы	049/е	Қағаздық форматта	5 жыл
32	Тірі туған, өлі туған және 5 жасқа дейінгі қайтыс болған балаларды есепке алу картасы	050/е	Электрондық/ қағаздық форматта	1 жыл
33	Ана өлім-жітімін есепке алу картасы	051/е	Электрондық/ қағаздық форматта	1 жыл

3. Амбулаториялық-емханалық ұйымдарында қолданылатын медициналық есепке алу құжаттамасы

Р/с №	Нысан атауы	Нысан нөмірі	Құжаттың түрі	Сақтау мерзімі
1	Амбулаториялық пациенттің медициналық картасы	052/е	Электрондық форматта	1 жыл
2	Амбулаториялық, стационарлық пациенттің медициналық картасынан үзінді көшірме №_____	052-1/е	Электрондық форматта	1 жыл
3	Бала денсаулығының паспорт	052-2/е	Электрондық форматта	қажеттілікке
4	Дәрігердің қабылдауына арналған талон	053/е	Электрондық форматта	қажеттілікке
5	Амбулаториялық пациенттің статистикалық картасы	054/е	Электрондық форматта	1 жыл
6	Профилактикалық қарап тексеру (скринингтің) картасы	055/е	Электрондық форматта	5 жыл
7	Дәрігерлерді үйге шақыртуды жазуды есепке алу нысаны	056/е	Электрондық форматта	1 жыл
8	Барлық меншік нысанындағы стоматологиялық ұйымдарда стоматолог дәрігердің терапевтік және хирургиялық қабылдаулар жұмысының жиынтық ведомосы	057/е	Электрондық форматта	1 жыл
9	Стоматологиялық науқастың медициналық картасы (санацияны қоса алғанда)	058/е	Электрондық форматта	5 жыл
10	Құтырмаға қарсы көмек алуға келгендер картасы	059/е	Қағаздық форматта	3 жыл
11	Әскер жасына дейінгі емдеу картасы	060/е	Қағаздық форматта	5 жыл
12	Жүйелік емдеу үшін әскер жасына дейінгі жеке тізімі	061/е	Қағаздық форматта	5 жыл
13	Пациентті/клиентті және көрсетілген әлеуметтік қызметті тіркеу журналы	062/е	Электрондық/ қағаздық форматта	3 жыл
14	Әлеуметтік қызметкер/психолог толтыратын пациенттің картасы	063/е	Электрондық/ қағаздық форматта	3 жыл
15	Медициналық ұйымдарға	064/е	Электрондық форматта	1 жыл

	тіркеу талоны			
16	Иммундау паспорты	065/е	Электронды форматта	Қажеттілігі аяқталған
17	Профилактикалық екепелерді есепке алу журналы	066/е	Электрондық/ қағаздық форматта	3 жыл
18	Вакциналар қозғаласының журналы	067/е	Электрондық/ қағаздық форматта	3 жыл
19	Жолдама алуға анықтама	068/е	Қағаздық форматта	3 жыл
20	Санаторийлік - курорттық карта	069/е	Қағаздық форматта	3 жыл
21	Балалар санаторийіне жолдама	070/е	Қағаздық форматта	3 жыл
22	Сауықтыру лагеріне баратын мектеп оқушысына медициналық анықтамасы	071/е	Қағаздық форматта	қажеттілігі
23	Медициналық анықтама (шет елге шығушыға)	072/е	Қағаздық форматта	қажеттілігі
24	Көлік құралын басқаруға рұқсат алу туралы медициналық анықтама	073/е	Электрондық форматта	қажеттілігі
25	Жүкті әйелді басқа жұмысқа ауыстыру туралы дәрігердің қорытындысы	074/е	Қағаздық форматта	қажеттілігі
26	Медициналық анықтама (дәрігерлік кәсіби-консультативтік қорытынды)	075/е	Электрондық форматта	қажеттілігі
27	Азаматтық және қызметтік қаруды сатып алуға, сақтауға, сақтауға және алып жүруге рұқсат алу үшін медициналық қарап-тексеру қорытындысы	076/е	Электрондық/ қағаздық форматта	3 жыл
28	Жүкті және жаңа босанған әйелдің жеке картасы	077/е	Электрондық форматта	5 жыл
29	Рецепт	078/е	Электрондық форматта	1 жыл
30	Ауру баланы күту үшін жұмыстан уақытша босату туралы анықтама	079/е	Қағаздық форматта	қажеттілігі
31	Амбулаториялық келу кезінде есепке алу нысаны	080/е	Электрондық форматта	1 жыл
32	Туберкулезге күдік тудырған науқастарды тіркеу журналы	ТБ 081/е	Электрондық форматта	5 жыл
33	Диспансерлік контингентті бақылау картасы	ТБ 082/е	Электрондық форматта	5 жыл
34	Қазақстан Республикасы	083/е	Электрондық/ қағаздық	қажеттілігі

	Президенттігіне үміткердің тіркелуіне кедергі келтіретін ауруларының жоктығы туралы Қазақстан Республикасы Президенттігіне үміткерлердің анықтамасы		форматта	
--	---	--	----------	--

4. Медициналық ұйымдардың басқа түрдегі медициналық құжаттамасын есепке алу нысаны

Р/с №	Нысан атауы	Нысан нөмірі	Құжаттың түрі	Сақтау мерзімі
1	АИТВ жұқтырғандарды есепке алу журналы	084/е	Электрондық/қағаздық форматта	қажеттілік
2	Жедел медициналық жәрдем бригадасын шақырту картасы	085/е	Электрондық/қағаздық форматта	2 жыл
3	Учаскелік дәрігерге дабыл парағы	086/е	Электрондық/қағаздық форматта	2 жыл
4	Санитариялық авиация мобильдік бригадасын шақыру картасы	087/е	Электрондық/қағаздық форматта	2 жыл
5	Жедел медициналық жәрдем станциясының (сырқатнамасына тігіледі) ілеспе парағы. Жедел медициналық жәрдем станциясының ілеспе парағының талоны (науқас ауруханадан шыққаннан немесе қайтыс болғаннан кейін жедел жәрдем станциясына жіберіледі)	088/е	Электрондық/қағаздық форматта	1 жыл
6	Санитариялық авиация нысанында медициналық көмек ұсыну бойынша шақыруларды қабылдауды тіркеу журналы	089/е	Электрондық/қағаздық форматта	3 жыл
7	Санитариялық ұшуға тапсырма	090/е	Электрондық/қағаздық форматта	1 жыл
8	Жедел өтінім № ____	091/е	Электрондық/қағаздық форматта	1 жыл
9	Балалар үйіне балаларды қабылдауды есепке алу журналы	092/е	Электрондық/қағаздық форматта	
10	АИТВ-инфекциясын жұқтырған жүкті әйелдер мен жүктіліктің аяқталуын, АИТВ жұқтырған анадан туған баланы есепке алу журналы	093/е	Электрондық/қағаздық форматта	5 жыл

11	Зертхана қызметкерлерін зерттеп-қарауды тіркеу журналы	094/е	Электрондық/қағаздық форматта	3 жыл
12	ЖҚТБ-мен ауыратын науқас немесе АИТВ-инфекциясын тасымалдаушысы болып табылатын адаммен құпия әңгімелесу парағы	095/е	Электрондық/қағаздық форматта	25 жыл
13	Бракераждық журнал	096/е	Қағаздық форматта	3 жыл

5. Медициналық ұйымдарының құрамындағы зертханалардың медициналық есепке алу құжаттама нысаны

Р/с №	Нысан атауы	Нысан нөмірі	Құжаттың түрі	Сақтау м
1	Жолдама	097/е	Электрондық форматта	1 жыл
2	Нәтиже	098/е	Электрондық форматта	1 жыл
3	Микробиологиялық зерттеу мен ажыратып алынған культуралардың химиятерапиялық препараттарға сезімталдығын анықтау нәтижелері	099/е	Электрондық форматта	1 жыл
4	Ыдыстар мен қоректік орталарды бақылау журналы	100/е	Электрондық/қағаздық форматта	1 жыл
5	Тағамнан улануларды микробиологиялық зерттеулердің жұмыс журналы	101/е	Электрондық/қағаздық форматта	1 жыл
6	Микрофлора мен антибиотиктерге сезімталдығына микробиологиялық зерттеулер журналы	102/е	Электрондық/қағаздық форматта	1 жыл
7	Қанды стерильдігіне микробиологиялық зерттеулер журналы	103/е	Электрондық/қағаздық форматта	1 жыл
8	Лабораториялық және диагностикалық зерттеулерді есепке алу журналы	104/е	Электрондық/қағаздық форматта	1 жыл
9	Шайындылардың микробиологиялық зерттеулердің тіркеу журналы	105/е	Электрондық форматта	1 жыл
10	Күл ауруының уытты күл дақылын қайта себу журналы	106/е	Электрондық/қағаздық форматта	1 жыл

11	Бастапқы сынама қозғалысының журналы	107/е	Электрондық/ форматта	қағаздық	1 жыл
12	Сәйкессіздіктерді және қабылданған түзету шараларын есепке алу журналы	108/е	Электрондық/ форматта	қағаздық	1 жыл
13	Қауіпті-сыни шамаларды анықтау және беру журналы	109/е	Электрондық/ форматта	қағаздық	1 жыл
14	Микробиологиялық зеттеулердің жұмыс журналы	110/е	Электрондық/ форматта	қағаздық	1 жыл
15	Ауа сынамаларына микробиологиялық зерттеуді жүргізуді тіркеу журналы	111/е	Электрондық/ форматта	қағаздық	1 жыл
16	Қоректік орталарды даярлау және тексеру журналы	112/е	Электрондық/ форматта	қағаздық	1 жыл
17	Ауа, бу (автоклав) стерилизаторларының жұмысын тексеру журналы	113/е	Электрондық/ форматта	қағаздық	1 жыл
18	Стерильдікке зерттеудің жұмыс журналы	114/е	Электрондық/ форматта	қағаздық	1 жыл
19	Серологиялық зерттеулерді тіркеу журналы	115/е	Электрондық/ форматта	қағаздық	1 жыл
20	Зертханашы дәрігердің күнделікті жұмысын есепке алу парағы	116/е	Электрондық/ форматта	қағаздық	1 жыл
21	Зертханада жасалған талдаулар санын есепке алу журналы	117/е	Электрондық/ форматта	қағаздық	1 жыл
22	Кіріс бақылау актісі	118/е	Электрондық/ форматта	қағаздық	1 жыл
23	Үлгілерді зерттеу үшін қабылдау-өткізу актісі	119/е	Электрондық/ форматта	қағаздық	1 жыл
24	МСАК зертханалары үшін зертханалық тіркеу журналы	ТБ 120/е	Электрондық форматта		3 жыл
25	Зертханалық тіркеу журналы (туберкулезге қарсы ұйымдардың зертханалары үшін)	ТБ 121/е	Электрондық форматта		3 жыл
26	ТМБ дәріге сезімталдығын тестілеу нәтижелерінің зертханалық журналы	ТБ 122/е	Электрондық форматта		3 жыл

6. Қан қызметі ұйымдарының медициналық есепке алу құжаттамасының нысаны

Р/с №	Нысан атауы	Нысан нөмірі	Құжаттың түрі	Сақтау м
1	Донорлық функцияны жүзеге асыру туралы жұмыс орны бойынша ұсыну үшін донорға анықтама нысаны	123/е	Электрондық форматта	қажеттілігі
2	Биохимиялық және иммуногематологиялық зерттеулер тізімдемесінің нысаны	124/е	Электрондық форматта	қажеттілігі
3	Трансфузиялық инфекцияларға сарысулар үлгілерін бастапқы зерттеу нәтижелерін растау ведомосының нысаны	125/е	Қағаздық форматта	5 жыл
4	Қан және оның компоненттері донорының медициналық картасының нысаны	126/е	Электрондық форматта	қажеттілігі
5	Қан мен оның компоненттерінің донорлығына қатысу үшін өтініш берген адамдарды есепке алу нысаны	127/е	Электрондық форматта	қажеттілігі
6	HLA-зерттеулер нәтижелерін қабылдау, тіркеу және беру журналының нысаны	128/е	Электрондық форматта	қажеттілігі
7	Афереза әдісімен жаңа алынған қан және донорлық қан компоненттерінің дайындамасын есепке алу нысаны	129/е	Электрондық форматта	қажеттілігі
8	Уақытша сақтау кезеңінде қан компоненттерінің қозғалысын есепке алу журналының нысаны	130/е	Электрондық форматта	қажеттілігі
9	Донорлық қан компоненттерін өндіруді есепке алу журналының нысаны	131/е	Электрондық форматта	қажеттілігі
10	Трансфузиялық ортаға өтінімдерді есепке алу журналының нысаны	132/е	Электрондық форматта	қажеттілігі
11	Өндіріс кезеңінде жарамсыздығы бойынша қанды және оның компоненттерін есептен	133/е	Электрондық форматта	қажеттілігі

	шығаруды есепке алу журналының нысаны			
12	Карантиндегі плазманы есепке алу нысаны	134/e	Электрондық форматта	қажеттілігі
13	Карантиндегі плазманың қозғалыс ведомосі	135/e	Электрондық форматта	қажеттілігі
14	Трансфузиялық ортаға ақылы және тегін негізде өтінім нысаны	136/e	Қағаздық форматта	1 жыл
15	Қан компоненттерін, препараттарын және стандартты диагностикумдарды беруді есепке алу журналының нысаны	137/e	Электрондық форматта	қажеттілігі
16	Өнім беруді бөлу бойынша қанның, оның компоненттерінің, препараттардың және қан алмастырғыштардың қозғалысын есепке алу ведомосының нысаны	138/e	Электрондық форматта	қажеттілігі
17	Қан компоненттерін есептен шығару актісі	139/e	Электрондық форматта	қажеттілігі
18	Зертханалық зерттеулер үшін келіп түскен қан үлгілерін тіркеу журналының нысаны	140/e	Электрондық форматта	қажеттілігі
19	Донацияға дейін бастапқы зертханалық зерттеулер нәтижелері ведомосының нысаны	141/e	Электрондық форматта	қажеттілігі
20	Қанды консультациялық иммуногематологиялық зерттеулерді қабылдауды, тіркеуді және нәтижелерін беруді есепке алу журналының нысаны	142/e	Қағаздық форматта	5 жыл
21	Стандартты (консервіленген) эритроциттерді дайындауды есепке алу журналының нысаны	143/e	Қағаздық форматта	5 жыл
22	Донорлық қанның жеке іріктеулерін тіркеу журналының нысаны	144/e	Қағаздық форматта	5 жыл
23	Донацияға дейінгі биохимиялық зерттеулер нәтижелері ведомосының	145/e	Электрондық форматта	қажеттілігі

	нысаны			
24	Трансфузиялық инфекцияларға сарысулардың бастапқы-позитивті үлгілерін қайта зерттеуді есепке алу журналының нысаны	146/e	Қағаздық форматта	5 жыл
25	Гемотрансмиссиялық инфекцияларға ПТР оң нәтижелері бар донорларды есепке алу журналының нысаны	147/e	Қағаздық форматта	5 жыл
26	Донор қанын зертханалық тестілеу нәтижелері туралы есеп нысаны	148/e	Электрондық форматта	қажеттілігі
27	АИТВ-нің маркерлеріне ИФА (ИХЛА) оң сарысулардың мониторингі журналын есепке алу нысаны	149/e	Қағаздық форматта	5 жыл
28	Қан компоненттерінің сапасын бақылау нәтижелерін есепке алу журналының нысаны	150/e	Қағаздық форматта	5 жыл
29	Қызметкердің қолы мен донорлардың шынтак бүгілген терілерін өңдеу тиімділігінің бактериологиялық зерттеу нәтижелерін есепке алу журналының нысаны	151/e	Қағаздық форматта	5 жыл
30	БМП мен криопреципитаттың сапасын бақылау нәтижелерін есепке алу журналының нысаны	152/e	Қағаздық форматта	5 жыл
31	Өндіріс кезеңдерінде гемоөнімнің орнын ауыстыруға арналған жүкқұжаттың нысаны	153/e	Электрондық форматта	5 жыл
32	Қан компоненттерін, препараттарын және стандартты диагностикумдарды өткізуге арналған жүкқұжаттың нысаны	154/e	Электрондық форматта	қажеттілігі
33	Өнімді беру бөлімшесінде қан компоненттерін есептен шығару журналының нысаны	155/e	Электрондық форматта	қажеттілігі

34	Гемотрансмиссивті инфекциялар маркерлеріне зерттеу ведомосының нысаны	156/е	Электрондық форматта	қажеттілігі
----	---	-------	----------------------	-------------

Қазақстан Республикасы
Денсаулық сақтау министрлігі
міндеттерін атқару
2020 жылғы 30 қаз
№ ҚР ДСМ-175/20
бұйрығына 8-қосымша
нысан

А4 форматы
Формат А4

Қазақстан Республикасы Денсаулық сақтау министрлігі
Министерство здравоохранения Республики Казахстан

Ұйымның атауы
Наименование организации

ҚҰЖЖ бойынша ұйым коды
Код организации по ОК
Қазақстан Республикасы Денсаулық сақтау министрлігі
" " " № " бұйрығымен белгіленген
нысанды медициналық құжаттама
Медицинская документация Форма № 106/у
Министра здравоохранения Республики Казахстан
года №

**МЕДИЦИНАЛЫҚ ҚЫЗМЕТТЕРДІ КӨРСЕТУ АҚАУЛАРЫН ЕСЕПКЕ АЛУ
КАРТАСЫ (МҚАЕ) КАРТА УЧЕТА ДЕФЕКТОВ ОКАЗАНИЯ
МЕДИЦИНСКИХ УСЛУГ (ДОМУ)**

1. Картаның тіркеу нөмірі

Регистрационный номер карты _____

КТН

РНК

2. Карта:

– бірінші рет (первичная)

– екінші рет (вторичная)

3. Тегі (фамилия) _____ аты (имя) _____

әкесінің аты (отчество) _____

4. Ұлты (национальность)

5. Туған күні (Дата рождения) / ____ / ____ / ____ / кк/аа/жжжж
(дд/мм/гггг)

6. Жасы (возраст) _____ толық жасы (полных лет)

7. Тұрғылықты жері (Место жительства)

елі, облысы, әкімшілік ауданы (страна, область, административный район)
елді мекен, көше, үй, пәтер (населенный пункт, улица, дом, кв.)

8. Медициналық қызметтерді көрсетуде ақаулар жіберген медициналық ұйымдар (Медицинская организация на уровне которой допущены дефекты оказания медицинских услуг) _____

9. Жолдаған ұйымның диагнозы (Диагноз направившей организации)

АХЖ-10 коды

(Код МКБ-10)

10. Қорытынды диагноз (Диагноз заключительный)

АХЖ-10 коды

(Код МКБ-10)

а) негізгі (основной):

б) қосарласқан (сопутствующий):

с) асқынулар (осложнения):

Медициналық көмек сапасын сараптамалық бағалау Экспертная оценка качества медицинской помощи

I. МҚАЕ амбулаториялық көмек көрсету деңгейінде (керектісін сызу)

ДОМУ на амбулаторно-поликлиническом уровне (нужное подчеркнуть):

0 – белгісіз (неизвестно);

1 – бақыланбаған (не наблюдался);

2 – ақаулар табылмады (дефектов не выявлено);

3 – динамикалық бақылаудың жоқтығы (отсутствие динамического наблюдения);

4 – зерттеп-қарау кемшіліктері (недостатки обследования):

4.1 – зерттеп-қаралмаған (не обследован),

4.2 – зертханалық-аспаптық зерттеп-қарау толық емес (неполное лабораторно-инструментальное обследование),

4.3 – бейінді мамандардың консультациялық көмегінің жеткіліксіздігі (недостатки консультативной помощи профильных специалистов);

5 – шағымдар мен анамнездердің сипаттамасы (описания жалоб и анамнезов):

5.1 – толық (полные),

5.2 – толық емес (не полные),

5.3 – диагнозға сәйкес келмейді (не соответствуют диагнозу),

5.4 – анамнез көрсетілмеген (анамнез не указан),

5.5 – анамнез толық ашылмаған (анамнез не раскрыт полностью);

6 – науқас жағдайының ауырлығын дұрыс бағаламау (недооценка тяжести состояния больного);

7 – зертханалық-аспаптық зерттеп-қарау нәтижесін толық есепке алмау немесе асыра бағалау (недоучет или переоценка результатов лабораторно-инструментального обследования);

8 – барабар емес терапия (неадекватная терапия):

8.1 – емдеу жүргізілмеген (лечение не проведено),

8.2 – толық көлемде жүргізілмеген (проведено не в полном объеме),

8.3 – айғақтарсыз тағайындау (назначения без показаний);

9 – емдеуге жатқызудың болмауы (отсутствие госпитализации):

9.1 – ұсынылған (рекомендовано),

9.2 – ұсынылмаған (не рекомендовано);

10 – кешіктіріп емдеуге жатқызу (запоздалая госпитализация);

11 – созылмалы нысанды ауруы бар науқастарды диспансерлеудің сапасы мен жүйелілігі (качество и регулярность диспансеризации больных с хроническими формами заболеваний):

11.1 – стандарттар сақталған (стандарты соблюдаются),

11.2 – стандарттар сақталмаған (стандарты не соблюдаются),

11.3 – диспансерлеу жасалмаған (диспансеризация не проводилась);

12 – емдеу нәтижесі (результаты лечения):

12.1 – өлім жағдайы (летальный исход) алдын-алуға болатын (предотвратимый),

12.2 – нәтижесі "нашарлау" (исход "ухудшение") сараптамалық бағалау (экспертная оценка),

12.3 – нәтижесі "өзгеріссіз" (исход "без перемен") сараптамалық бағалау (экспертная оценка),

12.4 – амбулаториялық-емханалық деңгейде емдеудің тиімсіздігі салдарынан стационарға емдеуге жатқызу (госпитализация в стационар, вследствие неэффективности лечения на амбулаторно-поликлиническом уровне);

13 – ұсынымның болуы (наличие рекомендаций):

13.1 – жоқ (отсутствуют),

13.2 – толық емес (не полные),

13.3 – толық (полные).

II. МҚАЕ стационар деңгейінде (керектісін сызу)

ДОМУ на уровне стационара (нужное подчеркнуть):

0 – стационарға емдеуге жатқызуға дейін тасымалдаудың бұзылуы (нарушение транспортировки до госпитализации в стационар);

1 – ақаулар анықталмаған (дефектов не выявлено);

2 – ауруханаға жатқызу ақаулары (дефекты госпитализации):

2.1 – емдеуге жатқыздан негізделмеген бас тарту (необоснованный отказ в госпитализации),

2.2 – көрсетілген медициналық қызметтердің сапасына шағымдар (жалобы на качество оказанных медицинских услуг),

2.3 – ТМККК-ге кіретін медициналық көмекті көрсету кезінде пациенттен дәрі-дәрмектер мен қаржы қаражатын тарту (привлечение медикаментов и денежных средств пациента при оказании медицинской помощи, входящей в ГОБМП),

2.4 – өлім жағдайы (случаи летальных исходов) алдын-алуға болатын (предотвратимые),

2.5 – емдеу нәтижесінде туындаған асқыну жағдайлары (случаи осложнений, возникающих в результате лечения),

2.6 – аурудың "нашарлау" нәтижесі болған жағдайлар (случаи с исходом заболевания "ухудшение") сараптамалық бағалау (экспертная оценка),

2.7 – аурудың "өзгеріссіз" нәтижесі болған жағдайлар (случаи с исходом заболевания "без перемен") сараптамалық бағалау (экспертная оценка),

2.8 – жолданған және клиникалық диагноздардың сәйкессіздік жағдайлары (случаи расхождения направительного и клинического диагнозов),

2.9 – клиникалық және морфологиялық диагноздардың сәйкессіздік жағдайлары (случаи расхождения клинического и морфологического диагнозов);

3 – алдыңғы емдеуге жатқызу кезінде стационардан мерзімінен бұрын шығару (досрочная выписка из стационара при предыдущих госпитализациях);

4 – шағым мен анамнездер сипаттамасы (описания жалоб и анамнезов):

4.1 – толық емес (не полные),

4.2 – диагнозға сәйкес келмейді (не соответствуют диагнозу),

4.3 – анамнез көрсетілмеген (анамнез не указан),

4.4 – анамнез толық ашылмаған (анамнез не раскрыт полностью);

5 – диагностиканың жеткіліксіздігі (недостатки диагностики):

5.1 – толық емес (неполная),

5.2 – уақтылы емес (несвоевременная),

5.3 – жағдайдың ауырлығын дұрыс бағаламау (недооценка тяжести состояния),

5.4 – динамикалық бақылаудың жоқтығы (отсутствие динамического наблюдения);

6 – диагноздағы қателіктер (ошибка в диагнозе):

6.1 – толық диагноз (диагноз полный) барлық диагноздар көрсетілген: негізгі, қосарласқан, асқынулар (указаны все диагнозы: основной, сопутствующий, осложнения),

6.2 – диагнозы толық емес (диагноз не полный),

6.3 – диагнозы белгіленбеген (диагноз не установлен);

7 – стационарда наукастың қысқа мерзімде болуы (кратковременное пребывание больного в стационаре) 3 тәуліктен аз (менее 3 суток);

8 – зерттеп-қарау кемшіліктері (недостатки обследования):

8.1 – анамнездік және клиникалық деректерді дұрыс есепке алмау (недоучет анамнестических и клинических данных),

8.2 – зертханалық-аспаптық зерттеп-қарау нәтижесін дұрыс есепке алмау немесе асыра бағалау (недоучет или переоценка результатов лабораторно-инструментального обследования),

8.3 - жоғары білікті мамандардың консультациялық көмегінің жетіспеушілігі (недостаточность консультативной помощи высококвалифицированных специалистов),

8.4 - консультанттар қорытындысын дұрыс есепке алмау немесе асыра бағалау (недоучет или переоценка заключений консультантов),

8.5 - айғақтарсыз зерттеп-қарауды тағайындау (назначение обследований без показаний),

8.6 - дәрігерлер консилиумы (консилиум врачей) айғақтар бойынша (по показаниям):

8.6.1 - толық және уақтылы жасалған (проведен в полном объеме и своевременно),

8.6.2 – жасалмаған (не проведен);

9 – барабар терапия берілмеген (неадекватная терапия):

9.1 - толық көлемде жүргізілмеген (проведено не в полном объеме),

9.2 - айғақтарсыз тағайындау (назначения без показаний);

10 - бейінді мамандардың қатысуынсыз көмек көрсетілген (айғақтар бойынша) оказание помощи без участия профильных специалистов (по показаниям);

11 - шұғыл араласуды жүргізудегі кемшіліктер (недостатки в проведении оперативного вмешательства):

11.1 - кешіктірілген шұғыл араласулар (запоздалое оперативное вмешательство),

11.2 - шұғыл араласудың барабар емес көлемі мен әдісі (неадекватный объем и метод оперативного вмешательства),

11.3 - операция кезінде техникалық ақаулар (технические дефекты при операции),

11.4 - тиісті айғақтарсыз операциялар (операции без должных показаний),

11.5 - барабар емес анестезия (неадекватная анестезия),

11.6 - мүмкін асқынулардың профилактикасының болмауы (отсутствие профилактики возможных осложнений),

11.7 - трансфузиялық заттардың болмауы (отсутствие трансфузионных средств);

12 - шағым мен анамнездердің сипаттамасы (описания жалоб и анамнезов):

12.1 – толық (полные),

12.2 – толық емес (не полные),

12.3 - диагнозына сәйкес емес (не соответствуют диагнозу),

12.4 - анамнезі көрсетілмеген (анамнез не указан),

12.5 - анамнезі толық ашылмаған (анамнез не раскрыт полностью);

13 - емдеу нәтижелері (результаты лечения):

13.1 - өлім жағдайы (летальный исход) алдын-алуға болатын (предотвратимый),

13.2 - нәтижесі "нашарлау" (исход "ухудшение") сараптамалық бағалау (экспертная оценка),

13.3 - нәтижесі "өзгеріссіз" (исход "без перемен") сараптамалық бағалау (экспертная оценка);

14 - ұсынымдардың болуы (наличие рекомендаций):

14.1 – жоқ (отсутствуют),

14.2 – толық емес (не полные),

4 - ұсынылған амбулаториялық емделуден бас тарту (отказ от предложенного амбулаторного лечения);

5 - емдеуге жатқызудан бас тарту (отказ от госпитализации);

6 - медициналық көмекке жүгінуді кешіктіру (задержка с обращением за медицинской помощью);

7 - стационардан өз еркімен кету (самовольный уход из стационара).

V. МҚАЕ алдын алуға болатын факторлар (керектісін сызу)

Факторы, которые могли бы предотвратить ДМУ (нужное подчеркнуть):

1 - пациентті уақтылы емдеуге жатқызу (своевременная госпитализация пациента);

2 - әлеуметтік саламаттылық (социальное благополучие);

3 - патологиялық жағдайды ерте диагностикалау (более ранняя диагностика патологического состояния);

4 - зерттеудің қосымша әдістері (дополнительные методы исследования) УДЗ, рентгенодиагностика және т.б. зерттеулер (УЗИ, рентгенодиагностика и др. исследования);

5 - клиникалық және зертханалық деректерді, консультанттар қорытындыларын дұрыс түсіндіру (правильная трактовка данных клинических и лабораторных исследований, заключений консультантов);

6 - уақтылы барабар емдеу оның ішінде оперативтік (своевременное адекватное лечение, в т.ч. оперативное);

7 - мамандардың біліктілігі (квалификация специалистов).

VI. Қосымша мәлімет (керектісін сызу)

Дополнительные сведения (нужное подчеркнуть):

0 - деректер жоқ (данных нет);

1 - ятрогендік себептер (ятрогенные причины):

1.1 – бар (нет), 1.2 – жоқ (есть) _____

VII. Өлімінің алдын алу (керектісін сызу)

Предотвратимость смерти (нужное подчеркнуть):

1 – алдын-алуға болатын (предотвратима);

2 – шартты алдын-алуға болатын (условно предотвратима);

3 – алдын-алу мүмкін емес (непредотвратима).

Картаны толтыру күні (Дата заполнения карты) " ____ " _____ 20__ ж. (г.)

Оператордың Т.А.Ә. (Ф.И.О. оператора)

Қартаның енгізілген күні (Дата ввода карты) " ____ " _____ 20__ ж. (г.)

Примечание: расшифровка аббревиатур

АХЖ-10 коды – аурудың халықаралық жіктемесінің X қайта қаралымы бойынша коды

Код МКБ - 10 – код по Международной классификации болезней X пересмотра

ТМККК – тегін медициналық көмектің кепілдік берілген көлемі

ГОБМП – гарантированный объем бесплатной медицинской помощи

УДЗ – ультрадыбыстық зерттеу

УЗИ – ультразвуковое исследование

Қазақстан Республикасы
Денсаулық сақтау министрінің
міндеттерін атқарушы
2020 жылғы 30 қазаны
№ ҚР ДСМ-175/2020
бұйрығына 9-қосымша

Қазақстан Республикасы Денсаулық сақтау министрлігінің күші жойылған бұйрықтардың тізбесі

1) "Денсаулық сақтау ұйымдарының бастапқы медициналық құжаттама нысандарын бекіту туралы" Қазақстан Республикасы Денсаулық сақтау министрінің міндетін атқарушы 2010 жылғы 23 қарашадағы № 907 бұйрығы (Нормативтік құқықтық актілерді мемлекеттік тіркеу тізілімінде № 6697 болып тіркелді, "Казахстанская правда" газетінде 2011 жылғы 24 ақпандағы № 68-69 (26489-26490); "Казахстанская правда" газетінде 2011 жылғы 26 ақпандағы № 72-73 (26493-26494); "Казахстанская правда" газетінде 2011 жылғы 2 наурыздағы № 76-77 (26497-26498); "Казахстанская правда" газетінде 2011 жылғы 5 наурыздағы № 82-83 (26503-26504); "Казахстанская правда" газетінде 2011 жылғы 6 наурыздағы № 84-85 (26505-26506); "Казахстанская правда" газетінде 2011 жылғы 10 наурыздағы № 86-87 (26507-26508); "Казахстанская правда" газетінде 2011 жылғы 15 наурыздағы № 92-93 (26513-26514); "Казахстанская правда" газетінде 2011 жылғы 16 наурыздағы № 94-95 (26515-26516); "Казахстанская правда" газетінде 2011 жылғы 17 наурыздағы № 96-97 (26517-26518); "Казахстанская правда" газетінде 2011 жылғы 29 наурыздағы № 105-106 (26526-26527); "Казахстанская правда" газетінде 2011 жылғы 30 наурыздағы № 107-108 (26528-26529); "Казахстанская правда" газетінде 2011 жылғы 6 сәуірдегі № 116 (26537); "Казахстанская правда" газетінде 2011 жылғы 12 сәуірдегі № 121-122 (26542-26543); "Казахстанская правда" газетінде 2011 жылғы 13 сәуірдегі № 123-124 (26544-26545); "Казахстанская правда" газетінде 2011 жылғы 14 сәуірдегі № 125-126 (26546-26547); "Казахстанская правда" газетінде 2011 жылғы 19 сәуірдегі № 131-132 (26552-26553); "Казахстанская правда" газетінде 2011 жылғы 20 сәуірдегі № 133 (26554); "Казахстанская

правда" газетінде 2011 жылғы 21 сәуірдегі № 134-135 (26555-26556); "Казахстанская правда" газетінде 2011 жылғы 23 сәуірдегі № 138 (26559); "Казахстанская правда" газетінде 2011 жылғы 26 сәуірдегі № 139 (26560); "Казахстанская правда" газетінде 2011 жылғы 30 сәуірдегі № 144-145 (26565-26566); "Казахстанская правда" газетінде 2011 жылғы 7 мамырдағы № 150-151 (26571-26572); "Казахстанская правда" газетінде 2011 жылғы 14 мамырдағы № 156-157 (26577-26578); "Казахстанская правда" газетінде 2011 жылғы 21 мамырдағы № 163-164 (26584-26585); "Казахстанская правда" газетінде 2011 жылғы 28 мамырдағы № 170-171 (26591-26592); "Казахстанская правда" газетінде 2011 жылғы 6 маусымдағы № 177-178 (26598-26599); "Казахстанская правда" газетінде 2011 жылғы 11 маусымдағы № 185-186 (26606-26607) жарияланған));

2) "Денсаулық сақтау ұйымдарының бастапқы құжаттама нысандарын бекіту туралы" Қазақстан Республикасы Денсаулық сақтау министрінің міндетін атқарушының 2010 жылғы 23 қарашадағы № 907 бұйрығына өзгерістер мен толықтырулар енгізу туралы" Қазақстан Республикасы Денсаулық сақтау министрінің 2011 жылғы 5 қыркүйектегі № 583 бұйрығы. (нормативтік құқықтық актілерді мемлекеттік тіркеу тізілімінде № 7239 тіркелді, Қазақстан Республикасының орталық атқарушы және өзге де мемлекеттік органдарының нормативтік құқықтық актілері бюллетенінде № 2012 жылы №3, 447 бап жарияланған);

3) "Денсаулық сақтау ұйымдарының бастапқы құжаттама нысандарын бекіту туралы" Қазақстан Республикасы Денсаулық сақтау министрінің міндетін атқарушының 2010 жылғы 23 қарашадағы № 907 бұйрығына өзгерістер мен толықтырулар енгізу туралы" Қазақстан Республикасы Денсаулық сақтау министрінің 2012 жылғы 28 маусымдағы № 439 бұйрығы (нормативтік құқықтық актілерді мемлекеттік тіркеу тізілімінде № 7810 тіркелді, "Заң газеті" газетінде 2012 жылғы 12 қыркүйектегі № 136 (2318) жарияланған);

4) "Денсаулық сақтау ұйымдарының бастапқы құжаттама нысандарын бекіту туралы" Қазақстан Республикасы Денсаулық сақтау министрінің міндетін атқарушының 2010 жылғы 23 қарашадағы № 907 бұйрығына өзгерістер мен толықтырулар енгізу туралы" Қазақстан Республикасы Денсаулық сақтау министрінің міндетін атқарушы 2012 жылғы 31 шілдедегі № 514 бұйрығы (нормативтік құқықтық актілерді мемлекеттік тіркеу тізілімінде № 7898 тіркелді, "Казахстанская правда" газетінде 2013 жылғы 6 ақпандағы, 2013 жылғы 7 ақпандағы, 2013 жылғы 9 ақпандағы, 2013 жылғы 12 ақпандағы, 2013 жылғы 13 ақпандағы, 2013 ақпандағы 14 ақпандағы, 2013 жылғы 19 ақпандағы № 44-45,

46-47, 50-51, 52, 53-54, 55-56, 61-62 (27318-27319, 27320-27321, 27324-27325, 27326, 27327-27328, 27329-27330, 27335-27336); 2013 жылғы 12 маусымдағы № 198-199 (27472-27473) жарияланған);

5) "Денсаулық сақтау ұйымдарының бастапқы құжаттама нысандарын бекіту туралы" Қазақстан Республикасы Денсаулық сақтау министрінің міндетін атқарушының 2010 жылғы 23 қарашадағы № 907 бұйрығына өзгерістер мен толықтырулар енгізу туралы" Қазақстан Республикасы Денсаулық сақтау министрінің 2013 жылғы 6 наурыздағы № 127 бұйрығы (нормативтік құқықтық актілерді мемлекеттік тіркеу тізілімінде № 8422 тіркелген, "Казахстанская правда" газетінде 2013 жылғы 19 қазандағы № 297 (27571); "Казахстанская правда" газетінде 2013 жылғы 22 қазандағы № 298 (27572); "Казахстанская правда" газетінде 2013 жылғы 23 қазандағы № 299 (27573); "Казахстанская правда" газетінде 2013 жылғы 24 қазандағы № 300 (27574); "Казахстанская правда" газетінде 2013 жылғы 26 қазандағы № 302 (27576) жарияланған);

6) "Денсаулық сақтау ұйымдарының бастапқы медициналық құжаттама нысандарын бекіту туралы" Қазақстан Республикасы Денсаулық сақтау Министрінің м.а. 2010 жылғы 23 қарашадағы № 907 бұйрығына толықтырулар енгізу туралы" Қазақстан Республикасы Денсаулық сақтау және әлеуметтік даму министрінің 2015 жылғы 19 наурыздағы № 153 бұйрығы (нормативтік құқықтық актілерді мемлекеттік тіркеу тізілімінде № 10570 тіркелген, "Әділет" ақпараттық-құқықтық жүйесінде 2015 жылғы 1 сәуірде жарияланған);

7) "Денсаулық сақтау ұйымдарының бастапқы медициналық құжаттама нысандарын бекіту туралы" Қазақстан Республикасы Денсаулық сақтау министрінің міндетін атқарушының 2010 жылғы 23 қарашадағы № 907 бұйрығына толықтыру енгізу туралы" Қазақстан Республикасы Денсаулық сақтау және әлеуметтік даму министрінің 2016 жылғы 29 шілдедегі № 665 бұйрығы (нормативтік құқықтық актілерді мемлекеттік тіркеу тізілімінде № 14204 тіркелген, ҚР НҚА электрондық түрдегі эталондық бақылау банкінде 2016 жылғы 16 қарашада жарияланған);

8) "Денсаулық сақтау ұйымдарының бастапқы медициналық құжаттама нысандарын бекіту туралы" Қазақстан Республикасы Денсаулық сақтау министрінің міндетін атқарушының 2010 жылғы 23 қарашадағы № 907 бұйрығына өзгерістер мен толықтырулар енгізу туралы" Қазақстан Республикасы Денсаулық сақтау министрінің 2017 жылғы 24 наурыздағы № 92 бұйрығы (нормативтік құқықтық актілерді мемлекеттік тіркеу тізілімінде № 15051 тіркелген, ҚР НҚА электрондық түрдегі эталондық бақылау банкінде 2017 жылғы 30 мамырда жарияланған);

9) "Денсаулық сақтау ұйымдарының бастапқы медициналық құжаттама нысандарын бекіту туралы" Қазақстан Республикасы Денсаулық сақтау министрінің міндетін атқарушының 2010 жылғы 23 қарашадағы № 907 бұйрығына өзгерістер мен толықтырулар енгізу туралы. Қазақстан Республикасы Денсаулық сақтау министрінің 2018 жылғы 29 желтоқсандағы № ҚР ДСМ-48 бұйрығы. (нормативтік құқықтық актілерді мемлекеттік тіркеу тізілімінде № 18147 тіркелген, ҚР НҚА электрондық түрдегі эталондық бақылау банкінен 2019 жылғы 14 қаңтарда жарияланған);

10) "Қазақстан Республикасы Денсаулық сақтау министрінің кейбір бұйрықтарына өзгерістер мен толықтырулар енгізу туралы" Қазақстан Республикасы Денсаулық сақтау министрінің 2019 жылғы 19 шілдедегі ҚР ДСМ-106 бұйрығының 1-тармағының 2) тармақшасы (нормативтік құқықтық актілерді мемлекеттік тіркеу тізілімінде № 19072 тіркелген, ҚР НҚА электрондық түрдегі эталондық бақылау банкінен 2019 жылғы 31 шілдеде жарияланған);

11) "Денсаулық сақтау ұйымдарының бастапқы медициналық құжаттама нысандарын бекіту туралы" Қазақстан Республикасы Денсаулық сақтау министрінің міндетін атқарушының 2010 жылғы 23 қарашадағы № 907 бұйрығына өзгерістер енгізу туралы Қазақстан Республикасы Денсаулық сақтау министрінің 2019 жылғы 29 қарашадағы № ҚР ДСМ-147 бұйрығы (нормативтік құқықтық актілерді мемлекеттік тіркеу тізілімінде № 19692 тіркелген, ҚР НҚА электрондық түрдегі эталондық бақылау банкінен 2019 жылғы 10 желтоқсанда жарияланған).

Қазақстан Республикасы
Денсаулық сақтау министрінің
міндетін атқарушының
2020 жылғы 30 қазандағы
№ ҚР ДСМ-175/2020 бұйрығына
10-қосымша

Қатыгездікпен қарау нәтижесінде дене жарақаттарын және (немесе) психологиялық әсер етуді тіркеу үшін есепке алу құжаттамасын толтыру жөніндегі Нұсқаулық

Ескерту. Бұйрық 10-қосымшамен толықтырылды - ҚР Денсаулық сақтау министрінің 01.07.2022 № ҚР ДСМ-62 (алғашқы ресми жарияланған күнінен кейін күнтізбелік он күн өткен соң қолданысқа енгізіледі) бұйрығымен.

1-тарау. Жалпы ережелер

1. Қатыгездікпен қарау нәтижесінде дене жарақаттарын және (немесе) психологиялық әсер етуді тіркеу үшін есепке алу құжаттамасын толтыру жөніндегі Нұсқаулық (бұдан әрі – Нұсқаулық) "Халық денсаулығы және денсаулық сақтау жүйесі туралы" Қазақстан Республикасы Кодексінің 7-бабы 31) және 33) тармақтарына, "Қазақстан Республикасының Азаптауларға және

басқа да қатыгез, адамгершілікке жатпайтын және ар-намысты қорлайтын іс-әрекеттер мен жазалау түрлеріне қарсы конвенцияға қосылуы туралы" Қазақстан Республикасының Заңына сәйкес, сондай-ақ қатыгездікпен қарау нәтижесінде дене жарақаттарын және (немесе) психологиялық әсерді құжаттау жөніндегі есепке алу нысандарын бекіту мақсатында әзірленді.

2-тарау. Қатыгезпен қарау нәтижесінде дене жарақаттарын және (немесе) психологиялық әсер етуді тіркеу үшін толтыруға жататын есепке алу құжаттамасының нысандары

2. Қатыгездікпен қарау нәтижесінде дене жарақаттарын және (немесе) психологиялық әсерді тіркеу үшін есепке алу құжаттамасын толтыру кезінде есепке алу құжаттамасының мынадай нысандары (бұдан әрі – құжаттама нысандары) толтырылады:

1) "Стационарлық пациенттің медициналық картасы" № 001/е нысаны осы бұйрыққа 1-қосымшаға сәйкес "Стационарлық жағдайларда медициналық көмек көрсететін денсаулық сақтау ұйымына қатыгездікпен қарау нәтижесінде дене жарақаттарын алу және (немесе) психологиялық әсер ету себебі бойынша жүгінген (түскен) кездегі медициналық қарап-тексеру картасы" 12-қосымша парағы;

2) осы бұйрыққа 2-қосымшаға сәйкес "Стационардан (тәулік бойы, күндіз) шыққанның статистикалық картасы" № 012/е нысаны;

3) "№ __Амбулаториялық пациенттің медициналық картасы" № 052/е нысаны осы бұйрыққа 6-қосымшаға сәйкес "Амбулаториялық жағдайларда медициналық көмек көрсететін денсаулық сақтау ұйымына қатыгездікпен қарау нәтижесінде дене жарақаттарын алу және (немесе) психологиялық әсер ету себебі бойынша жүгінген (түскен) кездегі медициналық қарап-тексеру картасы" 8-қосымша парағы;

4) осы бұйрыққа 7-қосымшаға сәйкес "Амбулаториялық пациенттің статистикалық картасы" № 054/е нысаны.

3-тарау. Есепке алу құжаттама нысандарын толтыру

3. Стационарлық және (немесе) амбулаториялық жағдайларда медициналық көмек көрсететін денсаулық сақтау ұйымына қатыгездікпен қарау нәтижесінде дене жарақаттарын алу және (немесе) психологиялық әсер ету себебі бойынша жүгінген (түскен) кезде медициналық қарап-тексеру картасында паспорттық деректер және жеке сәйкестендіру нөмірі (бұдан әрі – ЖСН), тегі, аты, әкесінің аты (бар болса), туған күні, жынысы, жасы, ұлты, азаматтығы, тұратын мекенжайы, жұмыс және (немесе) оқу орны және (немесе) балалар мекемесінің орны, лауазымы, білімі, сақтандыру полисінің нөмірі (сақтандыру жағдайында) көрсетілген сақтандыру компаниясының атауы, шығындарды өтеу түрі, әлеуметтік мәртебесі толтырылады.

Жүгіну себебі көрсетіледі: дене жарақаты және (немесе) психологиялық әсер ету.

Шағымдар мен анамнез сипатталады. Анамнезді жинау кезінде оқиға болған күні мен орнын, қаруды және (немесе) қару ретінде пайдаланылған заттарды көрсете отырып, физикалық және (немесе) психологиялық зорлық-зомбылық қолданылғаны туралы мәліметтер нақтыланады. Деректер медициналық құжаттамада тіркеледі.

Дене жарақаттары сипатталады:

- 1) сызаттар;
- 2) көгерулер;
- 3) жаралар;
- 4) сынықтар.

4. Сызатты сипаттау кезінде:

нақты анатомиялық оқшаулау;

пішіні: сызықты, дөңгелек, сопақ, тұрақты емес сопақ, үшбұрышты;

дененің бойлық осіне қатысты бағыт (тік, көлденең, көлбеу-тік жоғарыдан төмен, солдан оңға қарай);

өлшемдері (ұзындығы, ені сантиметрмен);

түбінің немесе жабатын қыртыстың жай-күйі (ылғалды, қоршаған тері деңгейіне қатысты, қоршаған тері деңгейінің деңгейінде немесе одан жоғары түсіп кетеді, шеткі бойынша түсіп кетеді, гипер және (немесе) гипопигментация учаскесі);

қоршаған тіндердің жай-күйі: ісіну, гиперемия, қан, топырақ көрсетіледі.

5. Көгеруді сипаттау кезінде көрсетіледі:

нақты анатомиялы оқшаулау;

пішіні: сызықты, дөңгелек, сопақ, тұрақты емес сопақ, үшбұрышты;

дененің бойлық осіне қатысты бағыт (тік, көлденең, көлбеу-тік жоғарыдан төмен, солдан оңға қарай);

өлшемдері (ұзындығы, ені сантиметрмен);

түсі (қызыл-қызғылт, көкшіл-күлгін, қоңыр, жасылдау, сары);

түбінің немесе жабатын қыртыстың жай-күйі (ылғалды, қоршаған тері деңгейіне қатысты, қоршаған тері деңгейінің деңгейінде немесе одан жоғары түсіп кетеді, шеткері бойынша түсіп кетеді, гипер және (немесе) гипопигментация учаскесі);

қоршаған тіндердің жағдайы: ісіну, гиперемия, қан, топырақ көрсетіледі.

6. Жараны сипаттау кезінде көрсетіледі:

нақты анатомиялық оқшаулау;

шеттердің үңіреюі және жақындауы кезінде жараның пішіні мен көлемдері: сызықты, ұршық тәрізді;

тіндер ақауының сипаты мен ерекшеліктері, "минус тін" ақауының болуы;

шеттердің ерекшеліктері: шөгу, көгеру, қабыршақтану, ластану, бөгде қосындылар;

қабырғалардың көлбеу рельефі: тегіс, тегіс, тік, көлбеу, қазылған;

шеттерінің шөгуі;

түбінің ерекшеліктері; тінаралық жалғағыш-тінден бөгетшелердің болуы, бұлшық еттердің, сүйектердің зақымдануы;

жараның аймағындағы шаштың зақымдану ерекшеліктері: жараның бастапқы және ортаңғы үштен бірінде, шаштың соңғы бөлігінде, шаш баданасының сыртқа айналуы;

шеміршекті, сүйекті кесу, шабу, аралау бетіндегі микробедердің ерекшеліктері: тегіс, біркелкі емес, ирек.

7. Сынықты (ашық) сипаттау кезінде:

нақты анатомиялық локализация;

пішіні (сызықты, дұрыс емес, ұсақ сынықтар);

өлшемдері;

сыну сызықтарының бағыты (тік, көлденең, көлбеу-тік бағытта (жоғарыдан төмен, солдан оңға));

омыртқа зақымдарының ерекшеліктері: омыртқаны қоршаған тіндердегі қан кетулердің локализациясы және қасиеттері, омыртқалар денелерінің, доғаларының және өсінділерінің сынуы, жылжу сипаты, байланыстыру аппаратының, омыртқааралық дискілердің, қабықша үстілік және қабықша астылық қан кетулердің, жұлынның зақымдануы сипатталады.

8. Психикалық жай-күйі сипатталады. Психикалық белгілерді анықтау пациенттің мінез-құлқы мен жай-күйін бақылау және сауалнама кезінде шағымдарды анықтау арқылы жүзеге асырылады.

Былайша сипатталады:

- сана (анық, бұзылмаған, сана бұзылған, уақытқа, орынға, жеке басына байланысты шатасу, толықтырулар және (немесе) түсіндірулер болған кезде);

- мінез-құлық (адекватты, пассивті, мәңгіру, мелшиеп қалу, қозған, қорқақ, жылауық, толықтырулар және (немесе) түсіндірулер болған кезде);

- көңіл-күй мен эмоциялар (қалыпты көңіл-күй жағдайы, көңіл-күйдің төмендеуі (пассивтілік, көңілсіздік, пессимистік, қызбалық және (немесе) ашуланшақтық, көтеріңкі көңіл күй (көңілділік, ширақтылық, оптимистік), қорқыныш, үрей, толықтырулар және (немесе) түсіндірулер болған кезде);

- ойлау, есте сақтау, сөйлеу (ерекшеліктері жоқ, баяу ойлау-сөйлеу, жылдам ойлау және (немесе) сөйлеу, жағдайлық және (немесе) егжей-тегжейлі ойлау және (немесе) сөйлеу, байланыссыз ойлау, сандырақ идеялар, өлім, өзін өзі өлтіру туралы ойлар, есте сақтау мен назар аударудың бұзылуы, толықтырулар және (немесе) түсіндірулер болған кезде);

- соматовегетативтік бұзылулар (науқастың шағымдары бойынша анықталады): жиі немесе күшейген жүрек соғуы, жүрек тұсындағы жайсыздық сезімдер, көп терлеу, ысып кету немесе қалтырау, ауыздың құрғауы, қолдың, аяқтың және (немесе) дененің дірілдеуі, бұлшықеттің сыздауы, демалуға қабілетсіздік, тұншығу сезімі немесе тыныс алудың қиындауы, кеудедегі жайсыздық немесе ауырсыну сезімі, "кеудедегі ауырлық", бас айналу, бас ауруы, әлсіздік, шаршау сезімі, ұю және (немесе) шаншу сезімі, толықтырулар және (немесе) түсіндірулер болған кезде);

- жоғарыдағы тармақтарда көрсетілмеген медицина қызметкері анықтаған симптомдар: ұйқының, тәбеттің бұзылуы, психотравманың болуы, қызығушылықтың жоғалуы, құпиялылық, сенімсіздік, алкогольді тұтыну туралы хабарламалар, үмітсіздік сезімі, галлюцинациялар (пациент айналаға қарайды, көрінбейтін сұхбаттасушымен сөйлеседі), толықтырулар және (немесе) түсіндірулер болған кезде).

9. Қатыгездікпен қарау нәтижесінде дене жарақаттары және (немесе) психологиялық әсері бар стационардан (тәулік бойы және (немесе) күндізгі) шыққанның статистикалық картасында паспорт деректері және жалпы мәліметтер, онда ЖСН, тегі, аты, әкесінің аты (бар болса), туған күні, жынысы, жасы, ұлты, азаматтығы, тұратын мекенжайы, лауазымы, білімі, сақтандыру полисінің нөмірі (сақтандыру жағдайында) көрсетілген сақтандыру компаниясының атауы, шығындарды өтеу түрі, әлеуметтік мәртебесі толтырылады.

Емдеуге жатқызу түрі (шұғыл, жоспарлы), бастапқы немесе қайта емдеуге жатқызу, емдеуге жатқызу коды көрсетіледі.

Емдеуге жатқызуға жіберген адамдар туралы және жіберген медициналық ұйымның атауы толтырылады.

Жіберген ұйымның диагнозы және келіп түскен кездегі диагноз көрсетіледі.

Жарақат түрлері (тұрмыстық, көше, жол-көлік, мектеп, спорт), қатыгездікпен қарау синдромы (қараусыз қалдыру немесе тастап кету, физикалық, сексуалдық және (немесе) психологиялық қатыгездік, қатыгездікпен қараудың басқа да синдромдары, анықталмаған қатыгездікпен қарау синдромы) көрсетіледі.

Күтім жасайтын адаммен және (немесе) бала емізетін анамен емдеуге жатқызу туралы мәліметтер, емдеуге жатқызу күні мен уақыты, бөлімше, палата нөмірі көрсетіледі.

Реанимация бөлімшесінде болуы туралы мәліметтер толтырылады, төсектің бейіні көрсетіледі.

АИТВ-инфекциясына, қан тобы мен резус-факторға зерттеу нәтижелері туралы, дәрілік заттардың аллергиялық реакциялары мен жанама әсерлері туралы мәліметтер толтырылады.

Қорытынды диагноз, асқынулар және қатар жүретін аурулар көрсетіледі.

Хирургиялық операциялар жүргізу туралы мәліметтер толтырылады.

Сондай-ақ қорытынды мәліметтер (келу және емделу нәтижелері, шығарылған (қайтыс болған) күні мен уақыты, өткізілген төсек-күндер саны, емдеуші дәрігердің және бөлімше меңгерушісінің тегі, аты, әкесінің аты (бар болса) көрсетіледі.

10. Қатыгездікпен қарау нәтижесінде дене жарақаттары және (немесе) психологиялық әсері бар амбулаториялық жағдайларда көмек алған пациенттің статистикалық картасында ЖСН, тегі, аты, әкесінің аты (бар болса), туған күні, жынысы, жасы, ұлты, азаматтығы, тұратын мекенжайы, тұрғылықты жері, лауазымы көрсетілген жұмыс, оқу және (немесе) балалар мекемесінің орны, білімі, сақтандыру полисінің нөмірі көрсетілген сақтандыру компаниясының атауы (сақтандыру жағдайында), шығындарды өтеу түрі, әлеуметтік мәртебесі, жүгіну себебі (профилактикалық қарап-тексеру, ауру, жарақат) толтырылады.

Жарақаттар түрі (тұрмыстық, көше, жол-көлік, мектеп, спорт), нақтылаумен қатыгездікпен қарау синдромы (қараусыз қалдыру немесе тастап кету, физикалық, жыныстық және (немесе) психологиялық қатыгездік, қатыгездікпен қараудың басқа да синдромдары, анықталмаған қатыгездікпен қарау синдромы) көрсетіледі.

Жіберген адам туралы деректер, қорытынды диагноз, жүргізілген операциялар, манипуляциялар туралы мәліметтер енгізіледі.

Өтінімнің нәтижесі, емханалық өтінім жағдайларын растау және оның аяқталу күні көрсетіледі.

Дәрігер туралы мәліметтер (тегі, аты, әкесінің аты (бар болса), идентификатор) енгізіледі.